



# ПОПИТ ТА ПРОПОЗИЦІЯ НА ЗАРЕЄСТРОВАНОМУ РИНКУ ПРАЦІ У СІЧНІ 2022 РОКУ

[www.dcz.gov.ua](http://www.dcz.gov.ua)

## Попит та пропозиція на зареєстрованому ринку праці у січні 2022 року

**Протягом січня 2022 року роботодавці проінформували центри зайнятості про наявність 1,5 тис. вакансій.**

Структура вакансій за видами економічної діяльності була наступною: 17% пропонувалося на підприємствах переробної промисловості, 12% – на підприємствах транспорту; по 11% у сільському, лісовому та рибному господарстві, в оптовій торгівлі, у охороні здоров'я, а також у сфері освіти, 8% - на підприємствах державного управління й оборони.

**За професійними групами:** найбільший попит роботодавців спостерігався на: професіоналів – 20% (лікар, вихователь, спеціаліст державної служби, вчитель), кваліфікованих робітників з інструментом – 16% (швачка, електрогазозварник, електрик, слюсар-ремонтник), робітників з обслуговування, експлуатації устаткування – 14% (водій, тракторист-машиніст сільськогосподарського виробництва, транспортувальник), фахівців – 14% (сестра медична, майстер лісу, бухгалтер, майстер виробничого навчання), працівників сфери торгівлі та послуг – 12% (продавці продовольчих та непродовольчих товарів, кухар, охоронник), керівників та службовців – 8% (головний бухгалтер, начальник відділу поштового зв'язку).

Станом на 1 лютого 2022 року кількість актуальних вакансій, заявлених роботодавцями до Херсонської

обласної служби зайнятості становила 1125 одиниць, що на 22% більше минулорічного показника.

**За видами економічної діяльності,** більшість вакансій налічується на підприємствах переробної промисловості (18%), на підприємствах транспорту (12%), у сільському, лісовому та рибному господарстві (11%), у сфері торгівлі (10%).

**У професійному розрізі,** найбільше вакансій пропонувалося для працевлаштування: професіоналів (22%) (лікар загальної практики-сімейний лікар, спеціаліст державної служби (місцевого самоврядування), вихователь закладу дошкільної освіти), кваліфікованих робітників з інструментом (17%) (швачка, електрик з ремонту та обслуговування електроустаткування, слюсар-ремонтник); робітників з обслуговування, експлуатації устаткування та машин (14%) (водій автотранспортних засобів, транспортувальник (обслуговування механізмів), тракторист); фахівців (14%) (бухгалтер, сестра медична (брат медичний), майстер виробничого навчання); працівників сфери торгівлі та послуг (11%) (кухар, продавець продовольчих товарів, охоронник, продавець-консультант).

## Попит та пропозиція на зареєстрованому ринку праці у січні 2022 року

У січні 2022 року послугами обласної служби зайнятості скористалися **11,4 тис. безробітних громадян**, що на 30% менше, ніж у відповідному періоді 2021 року.

**За видами економічної діяльності**, серед безробітних, які мали професійний досвід, 36% раніше були зайняті у сільському, лісовому та рибному господарстві; 16% - у державному управлінні, обороні, обов'язковому соціальному страхуванні; 11% – у сфері торгівлі, 6% – на підприємствах переробної промисловості.

**За професійними групами**, серед зареєстрованих безробітних переважають робітники з обслуговування, експлуатації устаткування та машин (18%); працівники сфери торгівлі та послуг (16%); представники найпростіших професій (15%); керівники, менеджери (11%).

**Станом на 1 лютого 2022 року** послуги Херсонської обласної служби зайнятості отримували **10,4 тис. зареєстрованих безробітних**, що на 32% менше, ніж на відповідну дату минулого року.

**За статтю**: у загальній кількості зареєстрованих безробітних, чоловіки становили – 5,1 тис. осіб (або 47%), жінки – 5,5 тис. осіб (або 53%).

**За віковими групами**: 24% зареєстрованих безробітних були у віці до 35 років; 28% – у віці від 35 до

44 років; 28% – у віці від 45 до 55 років; 20% – понад 55 років.

**За освітою**: 38% зареєстрованих безробітних мали вищу освіту, 38% – професійно-технічну, 24% – загальну середню освіту.

Суттєвим залишається дисбаланс між попитом та пропозицією робочої сили.

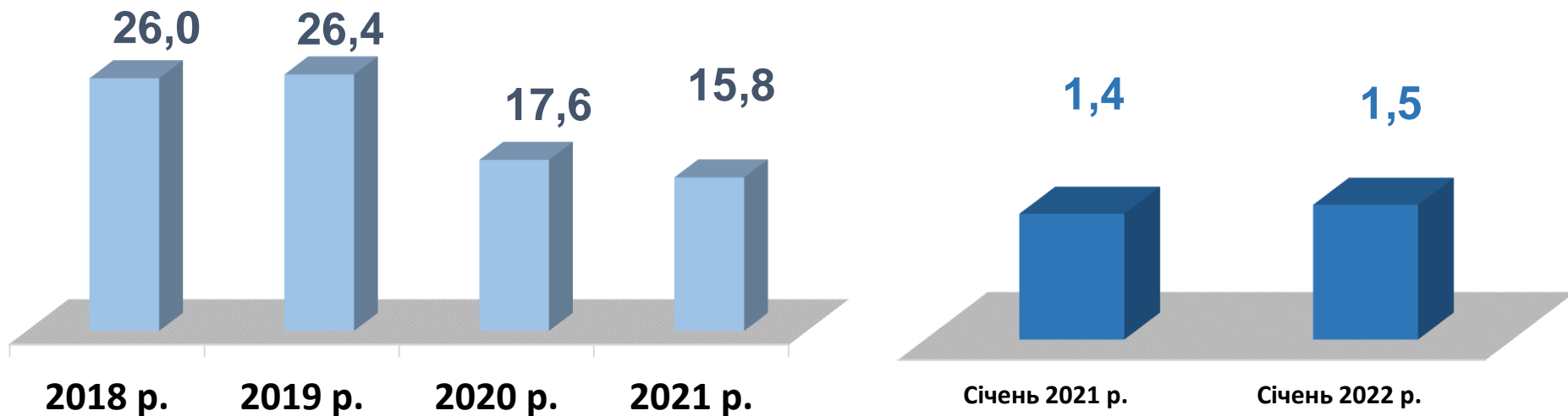
**Станом на 1 лютого 2022 року**, в середньому по області, **на одне вільне робоче місце претендувало 9 безробітних** (на 1 лютого 2021 року – 17 осіб).

Найбільша невідповідність попиту на робочу силу та її пропозиції у професійно-кваліфікаційному розрізі спостерігалася серед кваліфікованих робітників сільського господарства (45 осіб), представників найпростіших професій (17 осіб), працівників сфери торгівлі та послуг (14 осіб), службовців та керівників, а також робітників з обслуговування, експлуатації устаткування та машин (по 13 осіб).

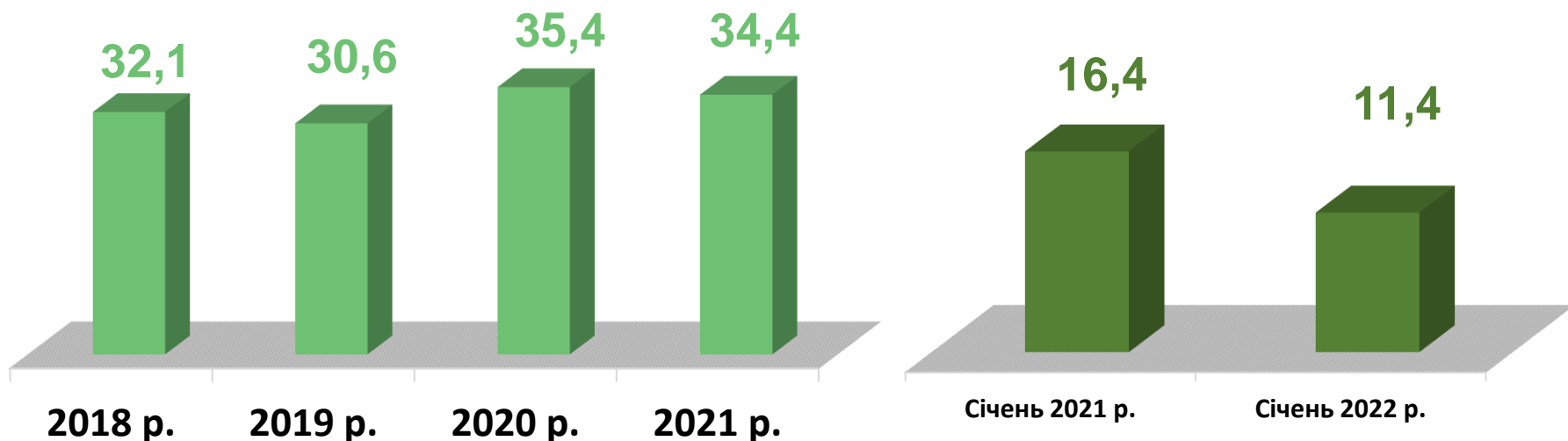
Найбільших труднощів з працевлаштуванням зазнають представники таких професій: спеціаліст державної служби, бухгалтер, кухар, водій, продавець, сестра медична.



### Кількість вакансій, тис. одиниць



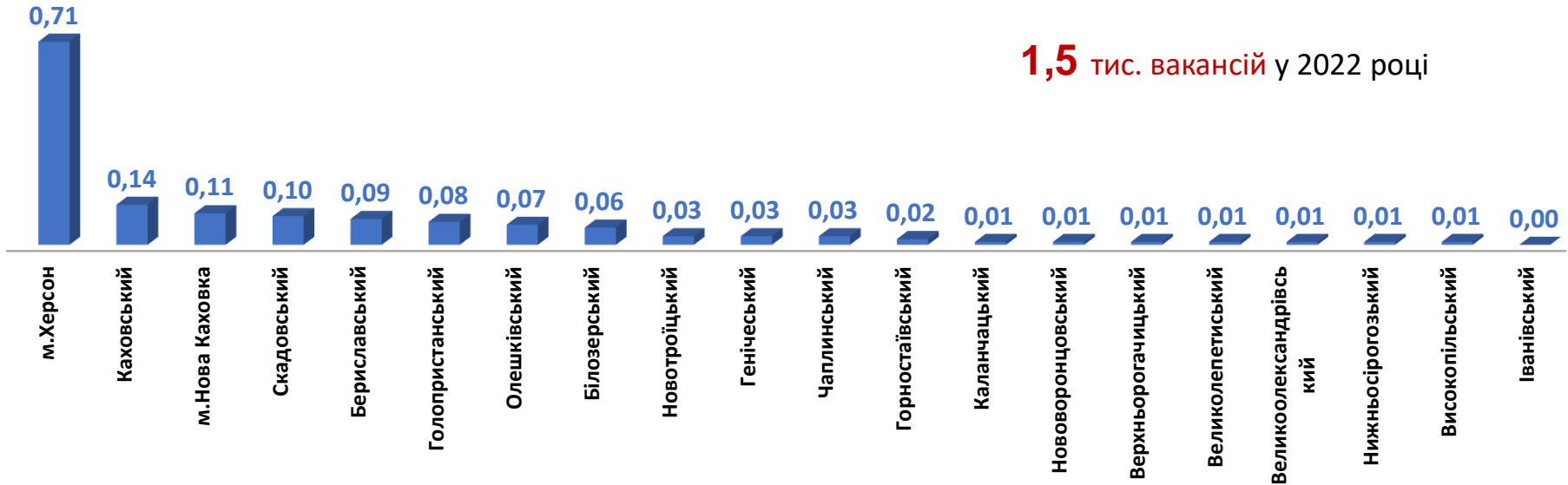
### Кількість безробітних, тис. осіб



Попит та пропозиція на зареєстрованому ринку праці у січні 2022 року

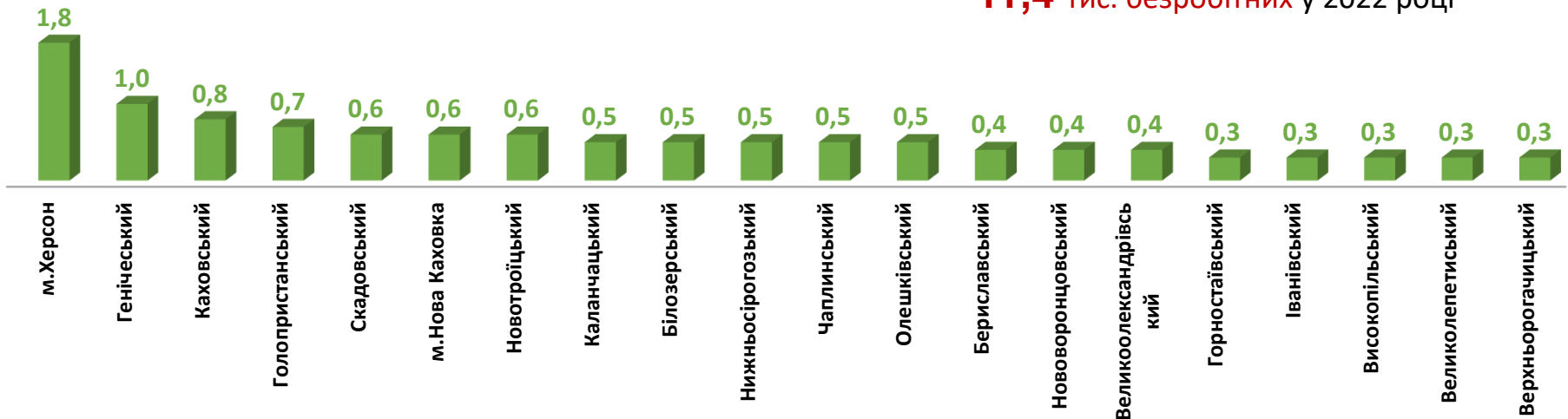
## Кількість вакансій за регіонами, тис. одиниць

**1,5** тис. вакансій у 2022 році



## Кількість безробітних за регіонами, тис. осіб

**11,4** тис. безробітних у 2022 році



Попит та пропозиція на зареєстрованому  
ринку праці у січні 2022 року

## Кількість вакансій та кількість безробітних

### За видами економічної діяльності

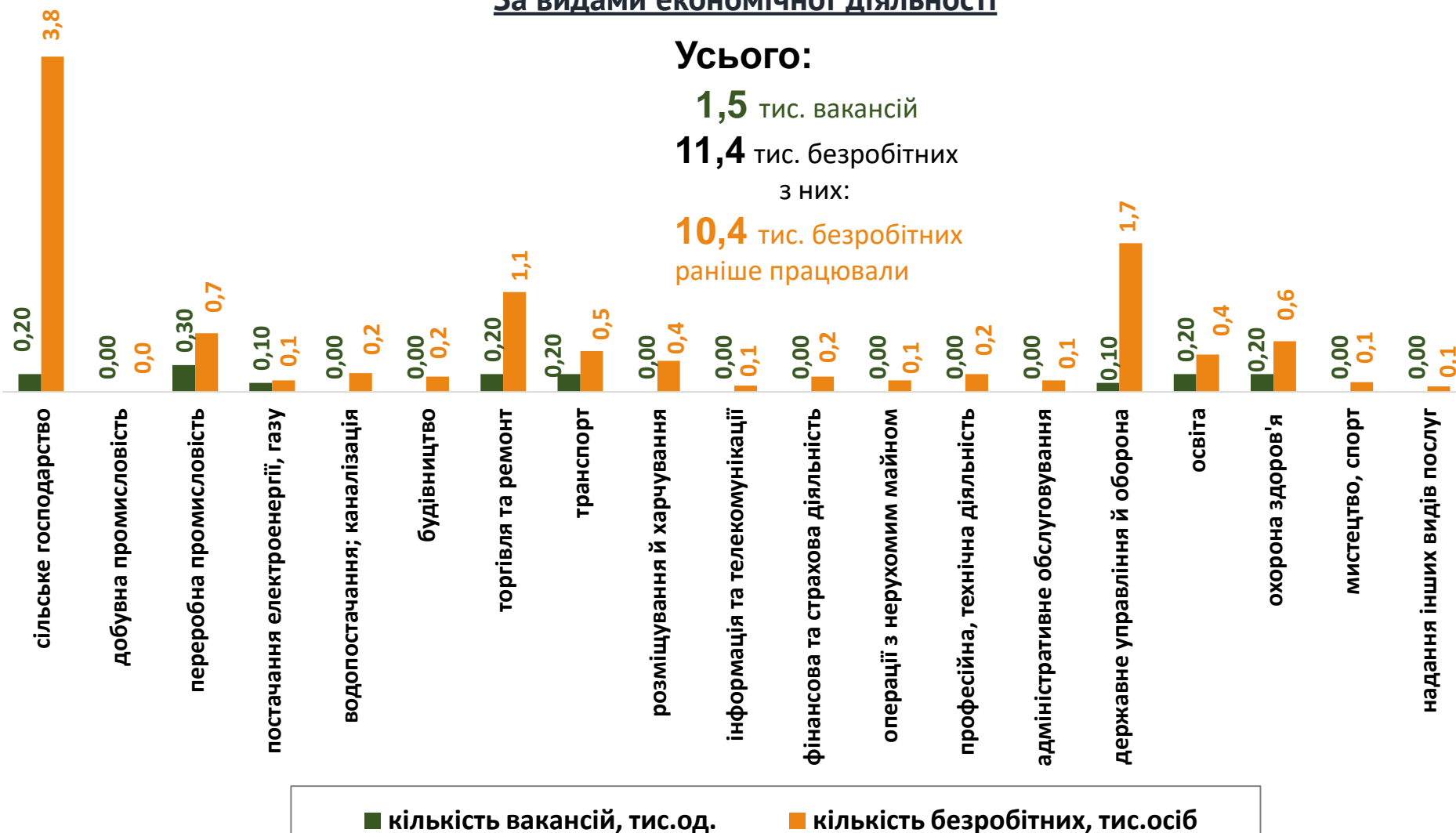
Усього:

1,5 тис. вакансій

11,4 тис. безробітних

з них:

10,4 тис. безробітних  
раніше працювали



Попит та пропозиція на зареєстрованому  
ринку праці у січні 2022 року

## Кількість безробітних за статтю

(за статтю та видами економічної діяльності підприємств, на яких вони раніше працювали)



**5,3** тис. чоловіків

з них:

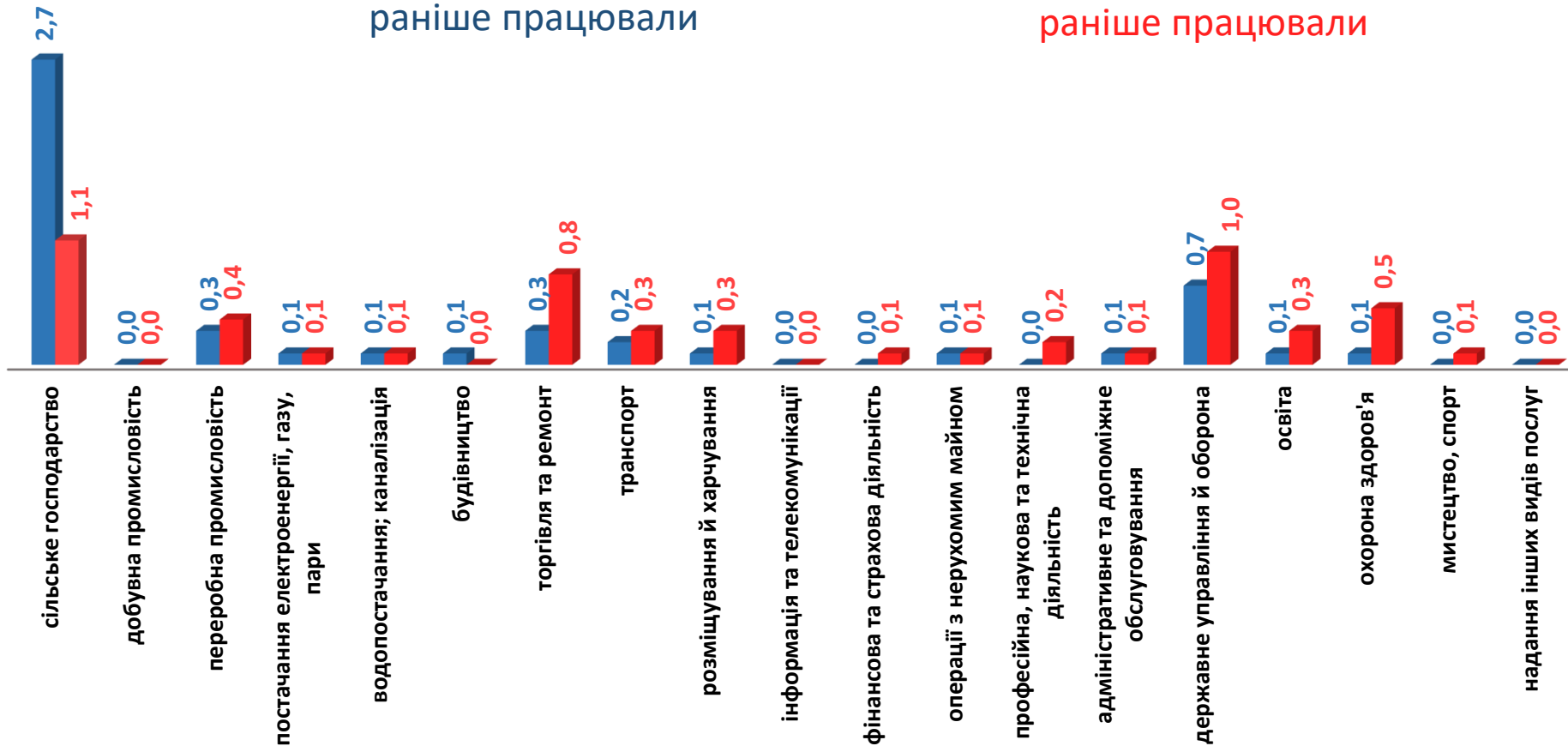
**5,0** тис. чоловіків  
раніше працювали



**6,1** тис. жінок

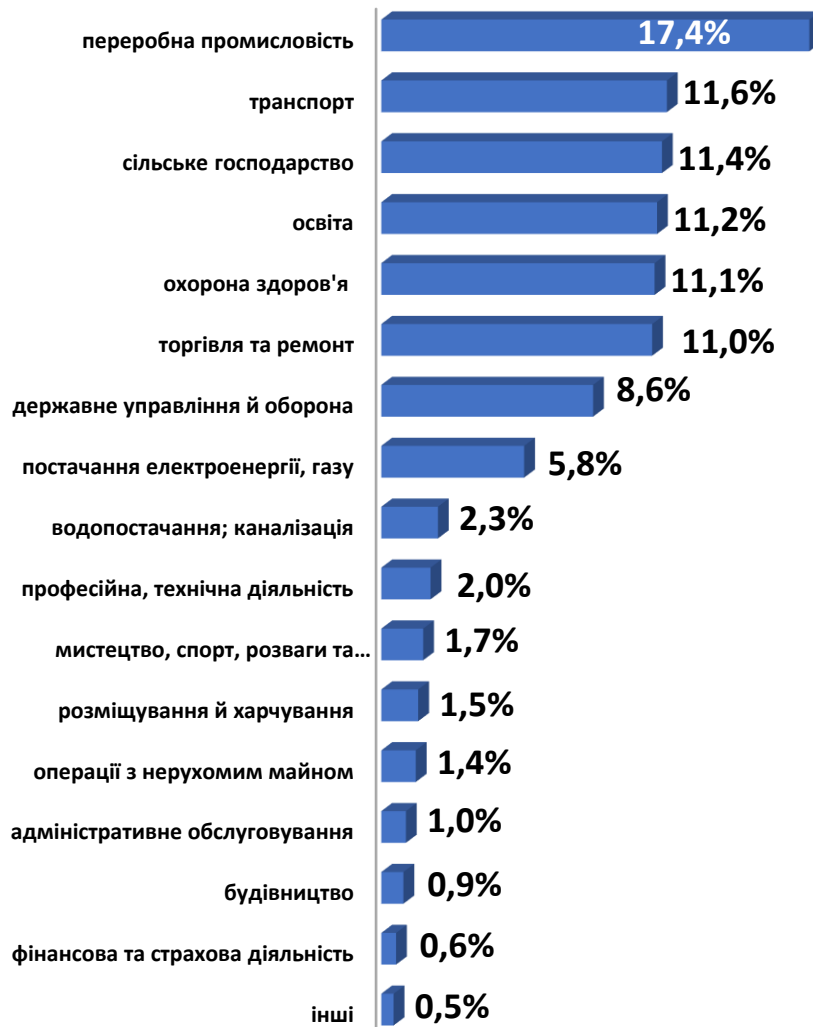
з них:

**5,4** тис. жінок  
раніше працювали



Попит та пропозиція на зареєстрованому ринку праці у січні 2022 року

## Структура вакансій, % (за видами економічної діяльності)



## Структура безробітних, % (за видами економічної діяльності, на яких вони раніше працювали)



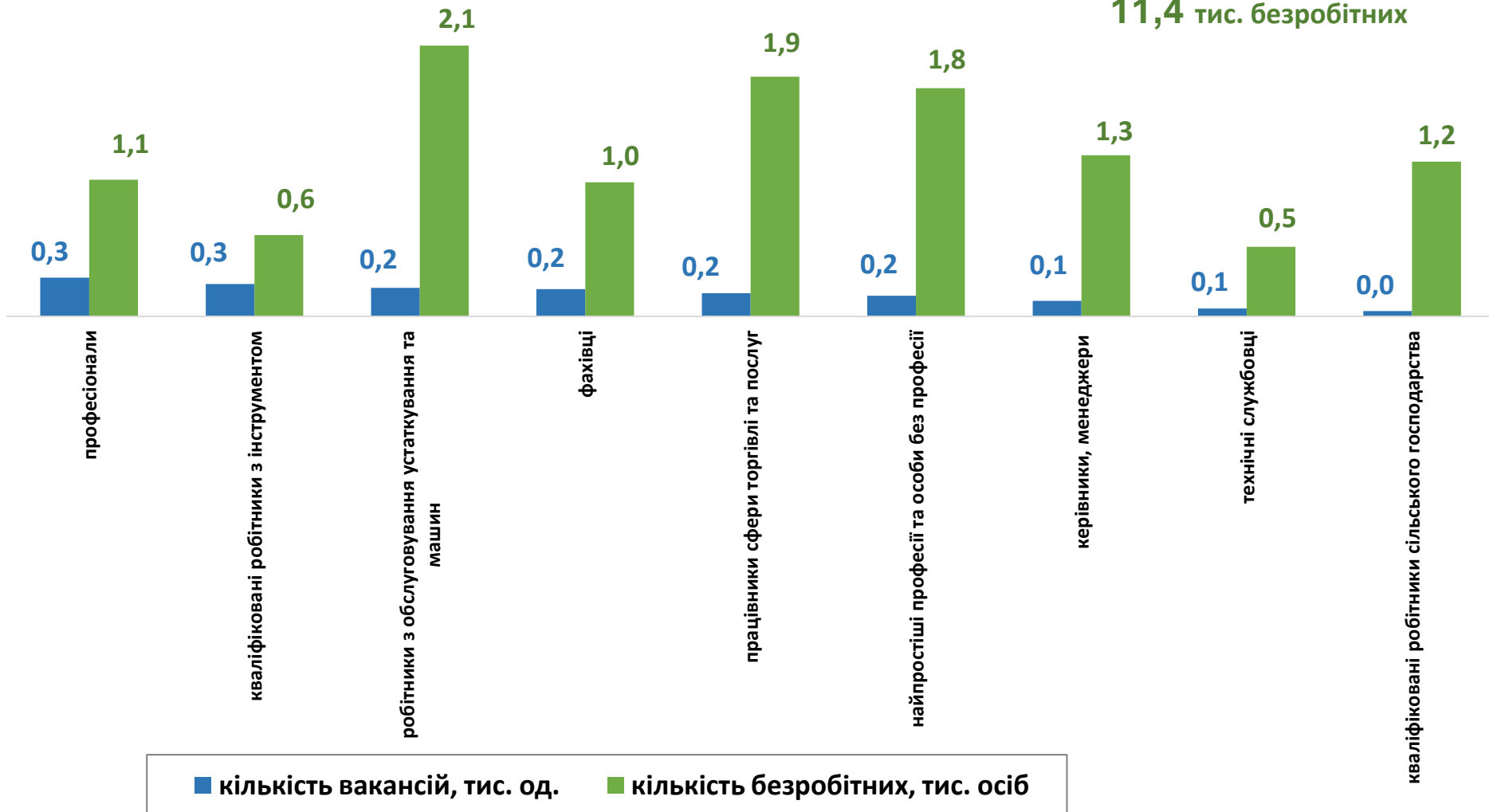


### Кількість вакансій та кількість безробітних

#### За професійними групами

**Усього:**

**1,5** тис. вакансій  
**11,4** тис. безробітних



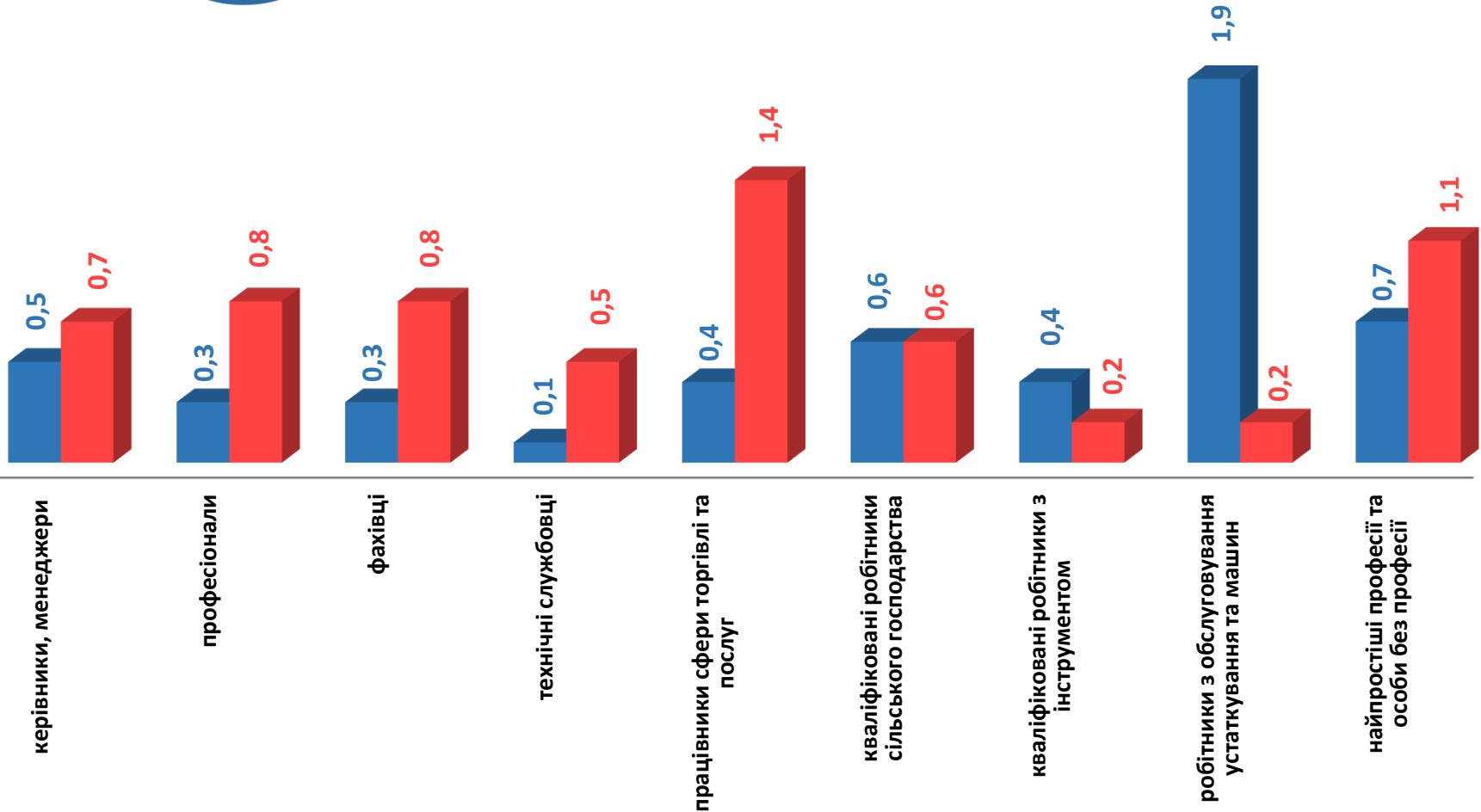
### Кількість безробітних за статтю (за статтю та професійними групами)



**5,3** тис. чоловіків



**6,1** тис. жінок



Попит та пропозиція на зареєстрованому  
ринку праці у січні 2022 року

## Структура вакансій за професійними групами, %



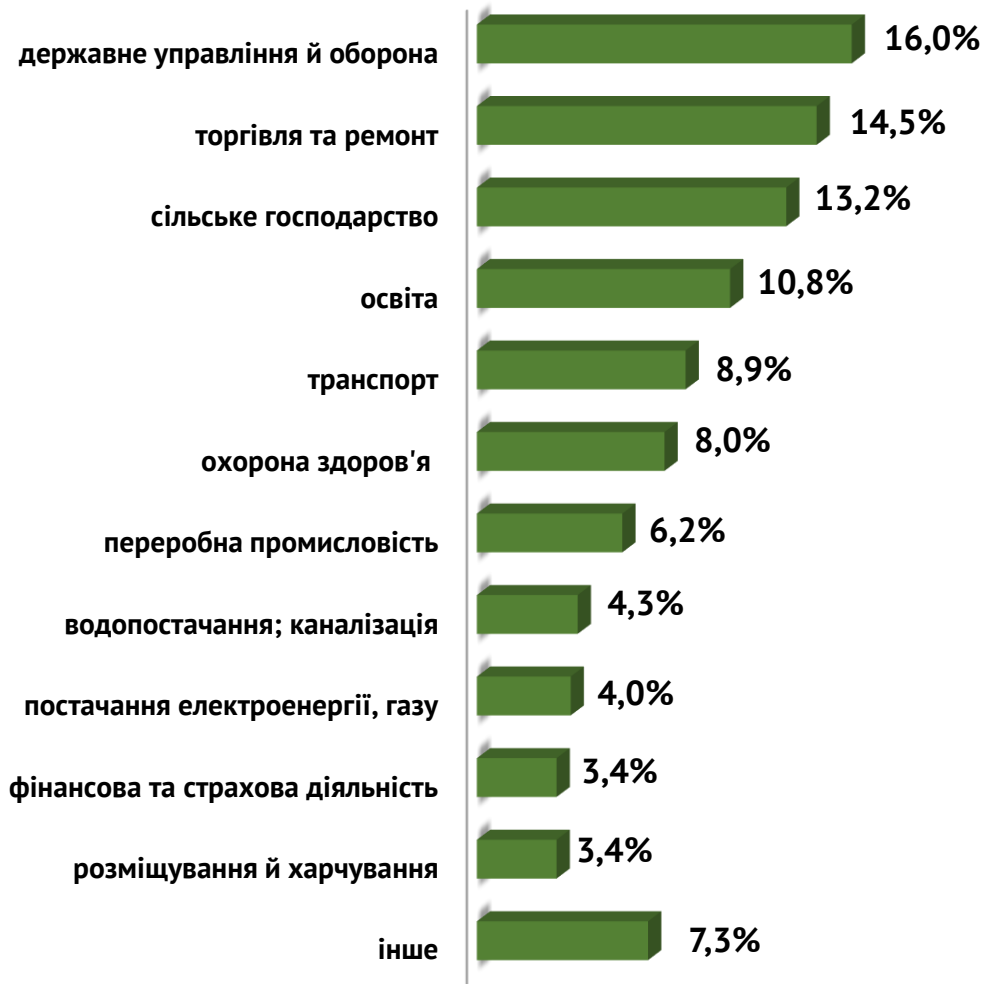
## Структура безробітних за професійними групами, %





### Структура працевлаштованих безробітних, %

#### За видами економічної діяльності



#### За професійними групами



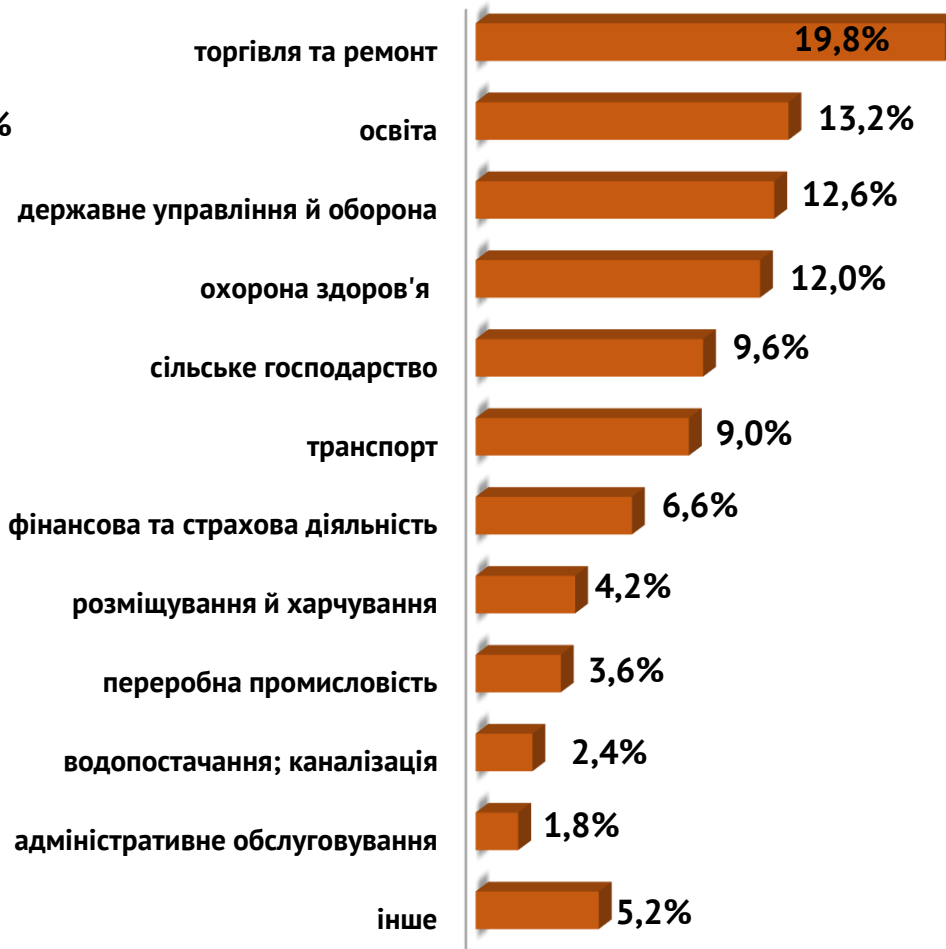
### Структура працевлаштованих безробітних, % (за статтю та видами економічної діяльності)



ЧОЛОВІКИ



ЖІНКИ



### Структура працевлаштованих безробітних, %

(за статтю та професійними групами)



**Чоловіки**



**Жінки**

найпростіші професії та особи без професії



робітники з обслуговування устаткування та машин



кваліфіковані робітники з інструментом



працівники сфери торгівлі та послуг



керівники, менеджери



фахівці



професіонали



кваліфіковані робітники сільського господарства



технічні службовці



фахівці



працівники сфери торгівлі та послуг



професіонали



керівники, менеджери



найпростіші професії та особи без професії



технічні службовці



кваліфіковані робітники сільського господарства



робітники з обслуговування устаткування та машин

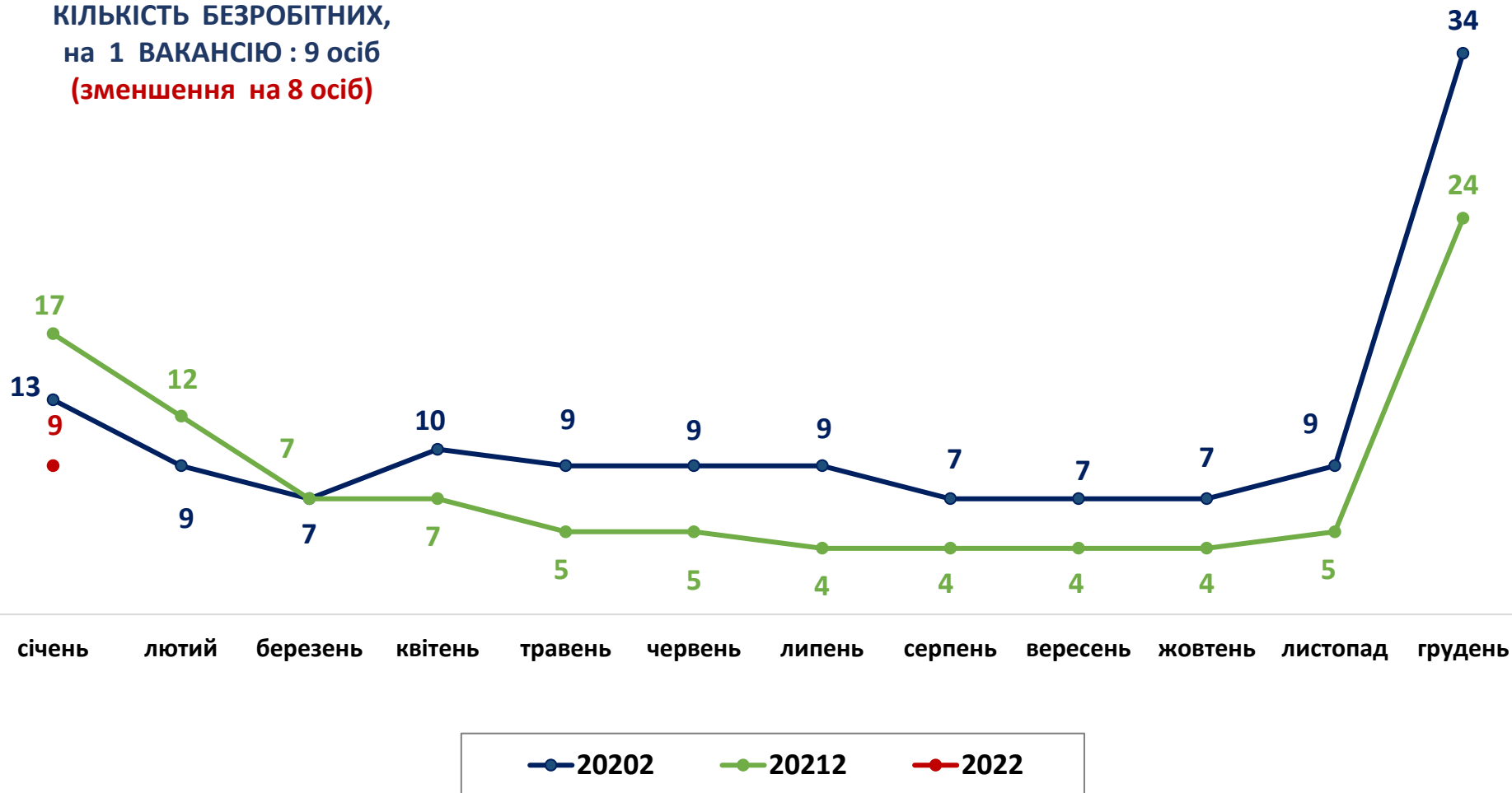


кваліфіковані робітники з інструментом



### Кількість претендентів на 1 вакансію, станом на кінець місяця, осіб

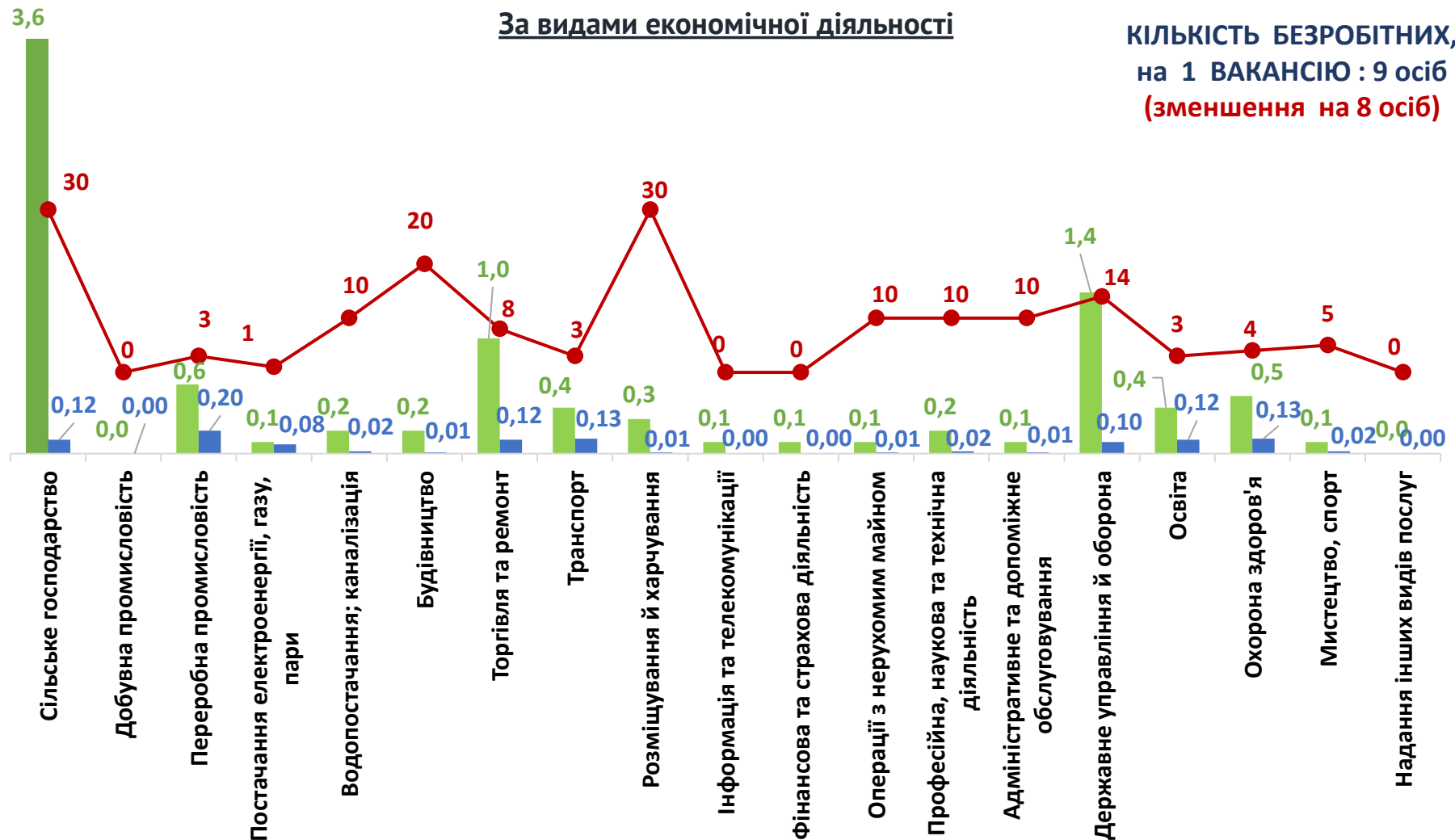
КІЛЬКІСТЬ БЕЗРОБІТНИХ,  
на 1 ВАКАНСІЮ : 9 осіб  
(зменшення на 8 осіб)



## Кількість зареєстрованих безробітних, кількість вакансій та кількість претендентів на 1 вакансію, станом на 1 лютого 2022 р.

### За видами економічної діяльності

КІЛЬКІСТЬ БЕЗРОБІТНИХ,  
на 1 ВАКАНСІЮ : 9 осіб  
(зменшення на 8 осіб)



■ кількість безробітних, тис. осіб

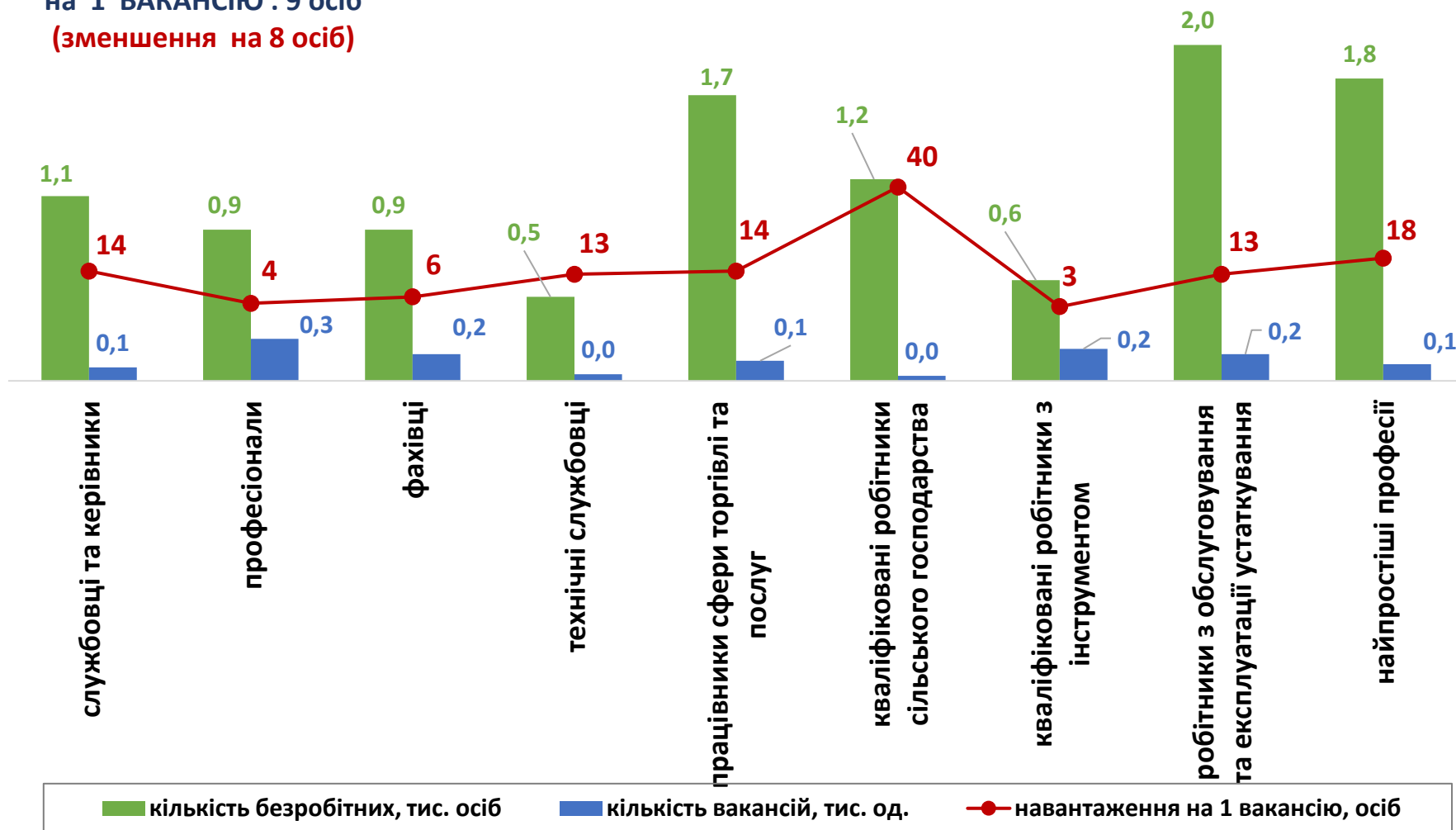
■ кількість вакансій, тис. од.

● навантаження на 1 вакансію, осіб



## Кількість зареєстрованих безробітних, кількість вакансій та кількість претендентів на 1 вакансію, станом на 1 лютого 2022 р. За професійними групами

КІЛЬКІСТЬ БЕЗРОБІТНИХ,  
на 1 ВАКАНСІЮ : 9 осіб  
(зменшення на 8 осіб)





## Професії, за якими кількість вакансій є найбільшою, станом на 1 лютого 2022 року **ТОП-20**

- ✓ водій автотранспортних засобів
- ✓ контролер енергонагляду
- ✓ кухар
- ✓ швачка
- ✓ продавець продовольчих товарів
- ✓ лікар загальної практики-сімейний лікар
- ✓ бухгалтер
- ✓ електрик з ремонту та обслуговування електроустаткування
- ✓ сестра медична (брат медичний)
- ✓ робітник з комплексного обслуговування сільськогосподарського виробництва
- ✓ охоронник
- ✓ спеціаліст державної служби (місцевого самоврядування)
- ✓ вихователь закладу дошкільної освіти
- ✓ майстер виробничого навчання
- ✓ касир торговельного залу
- ✓ продавець-консультант
- ✓ слюсар-ремонтник
- ✓ лікар-педіатр
- ✓ фахівець
- ✓ електрогазозварник



## Професії, по яких чисельність безробітних є найбільшою, станом на 1 лютого 2022 року

### ТОП-20

- ✓ тракторист-машиніст сільськогосподарського (лісогосподарського) виробництва
- ✓ робітник з комплексного обслуговування сільськогосподарського виробництва
- ✓ підсобний робітник
- ✓ водій автотранспортних засобів
- ✓ продавець продовольчих товарів
- ✓ бухгалтер
- ✓ кухар
- ✓ охоронник
- ✓ спеціаліст державної служби (місцевого самоврядування)
- ✓ прибиральник службових приміщень
- ✓ сторож
- ✓ продавець непродовольчих товарів
- ✓ овочівник
- ✓ машиніст-оператор дощувальних машин та агрегатів
- ✓ робітник фермерського господарства
- ✓ молодша медична сестра (молодший медичний брат) (санітарка, санітарка-прибиральниця, санітарка-буфетниця, санітар, ванітар-прибиральник, санітар-буфетник)
- ✓ головний бухгалтер
- ✓ військовослужбовець
- ✓ продавець-консультант
- ✓ покоївка

## Професії, по яких чисельність безробітних за статтю є найбільшою, станом на 1 лютого 2022 року **ТОП-10**



### Чоловіки

- ✓ тракторист-машиніст сільськогосподарського (лісогосподарського) виробництва
- ✓ робітник з комплексного обслуговування сільськогосподарського виробництва
- ✓ водій автотранспортних засобів
- ✓ підсобний робітник
- ✓ охоронник
- ✓ машиніст-оператор дощувальних машин та агрегатів
- ✓ сторож
- ✓ військовослужбовець
- ✓ овочівник
- ✓ стрілець



### Жінки

- ✓ продавець продовольчих товарів
- ✓ підсобний робітник
- ✓ робітник з комплексного обслуговування сільськогосподарського виробництва
- ✓ бухгалтер
- ✓ кухар
- ✓ прибиральник службових приміщень
- ✓ спеціаліст державної служби (місцевого самоврядування)
- ✓ продавець непродовольчих товарів
- ✓ овочівник
- ✓ молодша медична сестра (молодший медичний брат) (санітарка, санітарка-прибиральниця)

## Попит та пропозиція на зареєстрованому ринку праці у січні 2022 року

- ✓ Професії, за якими спостерігався найбільший дефіцит вакансій серед усіх професій (за Класифікатором професій), станом на 1 лютого 2022 року

- ✓ Тракторист-машиніст с/г (лісогосподарського) виробництва
- ✓ робітник з комплексного обслуговування с/г виробництва
- ✓ підсобний робітник
- ✓ водій автотранспортних засобів
- ✓ продавець продовольчих товарів
- ✓ Бухгалтер
- ✓ Кухар
- ✓ прибиральник службових приміщень
- ✓ Охоронник
- ✓ спеціаліст державної служби (місцевого самоврядування)
- ✓ Сторож
- ✓ овочівник
- ✓ продавець непродовольчих товарів
- ✓ машиніст-оператор дощувальних машин та агрегатів
- ✓ робітник фермерського господарства
- ✓ молодша медична сестра (молодший медичний брат)
- ✓ військовослужбовець

- ✓ Професії, за якими спостерігався найбільший дефіцит кадрів серед усіх професій (за Класифікатором професій), станом на 1 лютого 2022 року

- ✓ контролер енергонагляду
- ✓ лікар загальної практики-сімейний лікар
- ✓ лікар-педіатр
- ✓ лікар-терапевт
- ✓ слюсар з експлуатації та ремонту газового устаткування
- ✓ слюсар з експлуатації та ремонту підземних газопроводів
- ✓ швачка
- ✓ транспортувальник (обслуговування механізмів)
- ✓ слюсар з ремонту рухомого складу
- ✓ майстер лісу
- ✓ фельдшер з медицини невідкладних станів
- ✓ ремонтник штучних споруд
- ✓ майстер виробничого навчання
- ✓ маляр
- ✓ кондуктор громадського транспорту
- ✓ електрозварник на автоматичних та напівавтоматичних машинах
- ✓ монтер колії