



ПОПИТ ТА ПРОПОЗИЦІЯ НА ЗАРЕЄСТРОВАНОМУ РИНКУ ПРАЦІ У СІЧНІ 2023 РОКУ

www.dcz.gov.ua

Протягом січня 2023 року роботодавці проінформували центри зайнятості про наявність 0,14 тис. вакансій.

Структура вакансій за видами економічної діяльності була наступною: 29% пропонувалося у державному управлінні, 14% у сфері транспорту, 13% – у сфері охорони здоров'я, 10% - на підприємствах в оптовій торгівлі та транспорту.

За професійними групами: найбільший попит роботодавців спостерігався на: професіоналів – 27% (спеціаліст державної служби, фармацевт, економіст, інженер, інженер з комп'ютерних систем), фахівців – 18% (бухгалтер, фельдшер, механік, сестра медична, лаборант, диспетчер), технічні службовці – 13% (листоноша (поштар), оператор поштового зв'язку, діловод, касир (в банку), архіваріус, адміністратор (господар) залу), робітників з обслуговування, експлуатації устаткування – 12% (водій, оператор котельні, машиніст насосних установок, машиніст (кочегар) котельної, тракторист), керівники, менеджери – 12% (головний бухгалтер, начальник відділу, начальник відділення, начальник бази (виробничого обслуговування, резерву, здавальної та ін.)).

Станом на 1 листопада 2023 року кількість актуальних вакансій, заявлених роботодавцями до Херсонської обласної служби зайнятості становила 75 одиниць, що менше на 93% минулорічного показника.

За видами економічної діяльності, більшість вакансій налічується у закладах державного управління (37%), на підприємствах транспорту (15%), у сфері охорони здоров'я (15%), на підприємствах водопостачання та газу (5%), на підприємствах торгівлі (5%).

У професійному розрізі, найбільше вакансій пропонувалося для працевлаштування:

- професіонали (28%) (економіст, спеціаліст державної служби (місцевого самоврядування), фармацевт, інженер з комп'ютерних систем);
- фахівців (24%) (бухгалтер, фельдшер з медицини невідкладних станів, механік, лаборант (медицина), сестра медична);
- технічних службовців (12%) (Листоноша (поштар), касир в банку, оператор поштового зв'язку);
- службовці, керівники (12%) (головний бухгалтер, начальник відділу, начальник відділення).

Попит та пропозиція на зареєстрованому ринку праці у січні 2023 року

У січні 2023 року послугами обласної служби зайнятості скористалися 6,9 тис. безробітних громадян, що на 41% менше, ніж у відповідному періоді 2022 року.

За видами економічної діяльності, серед безробітних, які мали професійний досвід, 32% раніше були зайняті у сільському, лісовому та рибному господарстві; 19% – у сфері торгівлі, 11% – у державному управлінні, обороні, обов'язковому соціальному страхуванні; 9% – на підприємствах переробної промисловості.

За професійними групами, серед зареєстрованих безробітних переважають працівники сфери торгівлі та послуг (20%); представники найпростіших професій (18%); робітники з обслуговування, експлуатації устаткування та машин (17%); кваліфіковані робітники сільського та лісового господарств, риборозведення та рибальства (9%).

Станом на 1 лютого 2023 року послуги Херсонської обласної служби зайнятості отримували 6,3 тис. зареєстрованих безробітних, що на 39% менше, ніж на відповідну дату минулого року.

За статтю: у загальній кількості зареєстрованих

безробітних, чоловіки становили – 3,0 тис. осіб (або 47%), жінки – 3,3 тис. осіб (або 53%).

За віковими групами: 19% зареєстрованих безробітних були у віці до 35 років; 28% – у віці від 35 до 44 років; 30% – у віці від 45 до 55 років; 23% – понад 55 років.

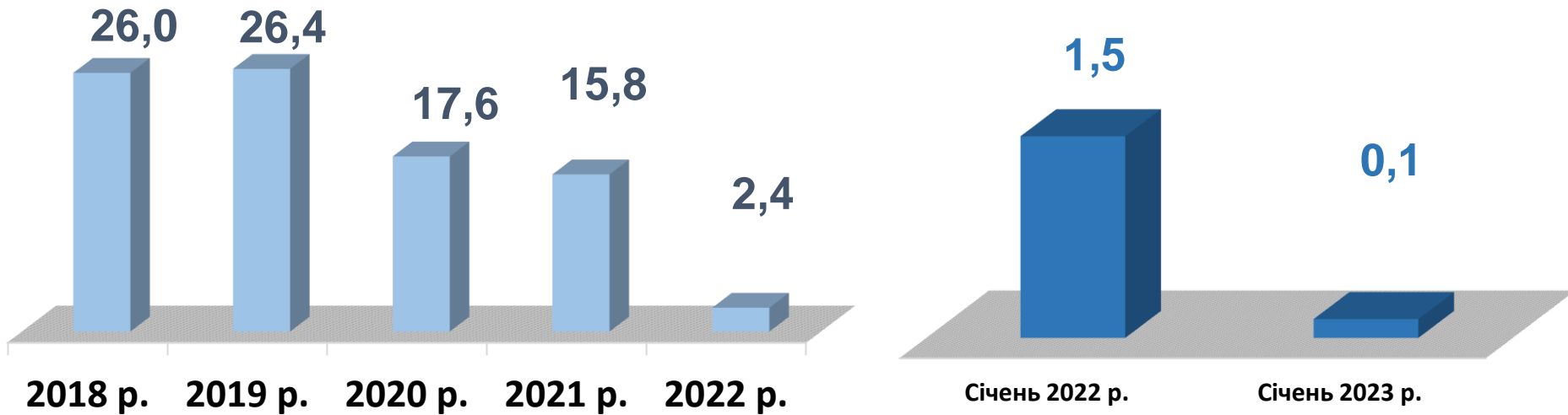
За освітою: 33% зареєстрованих безробітних мали вищу освіту, 40% – професійно-технічну, 27% – загальну середню освіту.

Суттєвим залишається дисбаланс між попитом та пропозицією робочої сили та недостатня кількість вакансій, які надійшли від роботодавців.

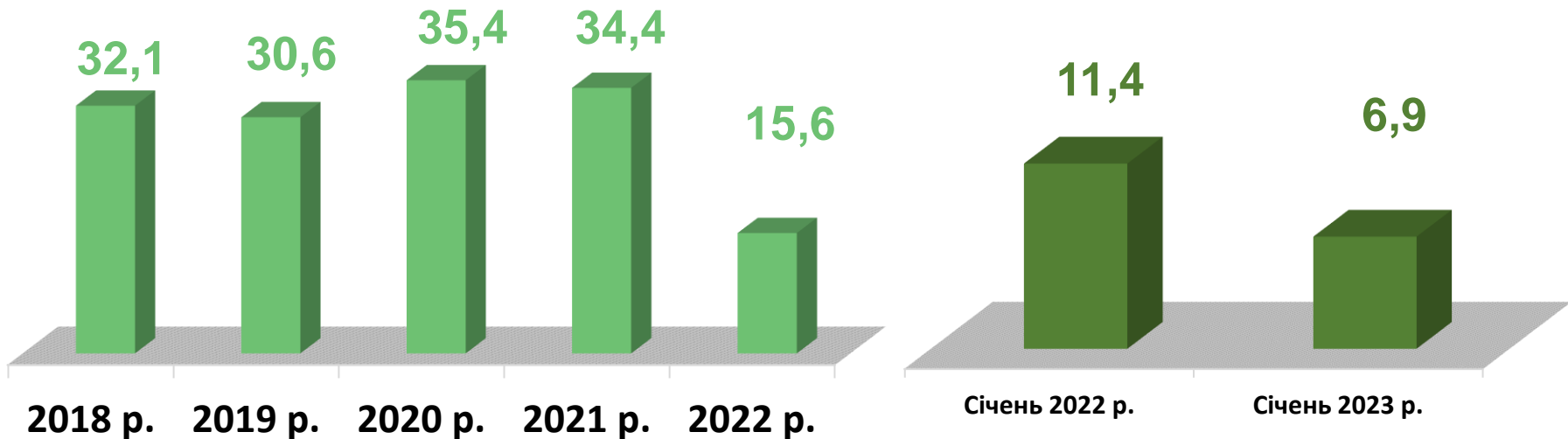
Станом на 1 лютого 2023 року, в середньому по області, на одне вільне робоче місце претендувало 85 безробітних (на 1 лютого 2022 року – 9 осіб).



Кількість вакансій, тис. одиниць



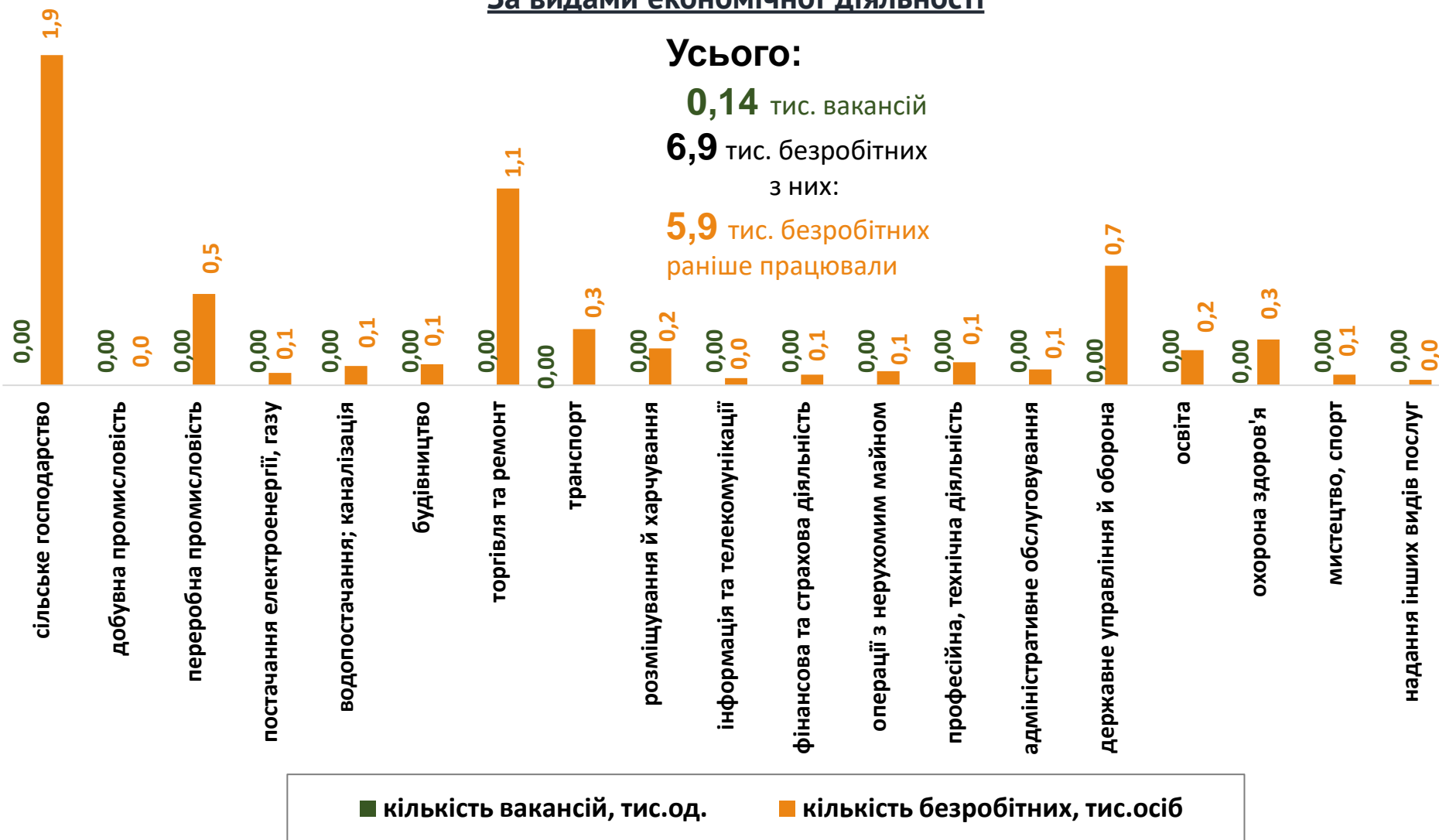
Кількість безробітних, тис. осіб



Попит та пропозиція на зареєстрованому
ринку праці у січні 2023 року

Кількість вакансій та кількість безробітних

За видами економічної діяльності



Кількість безробітних за статтю

(за статтю та видами економічної діяльності підприємств, на яких вони раніше працювали)



3,2 тис. чоловіків

з них:

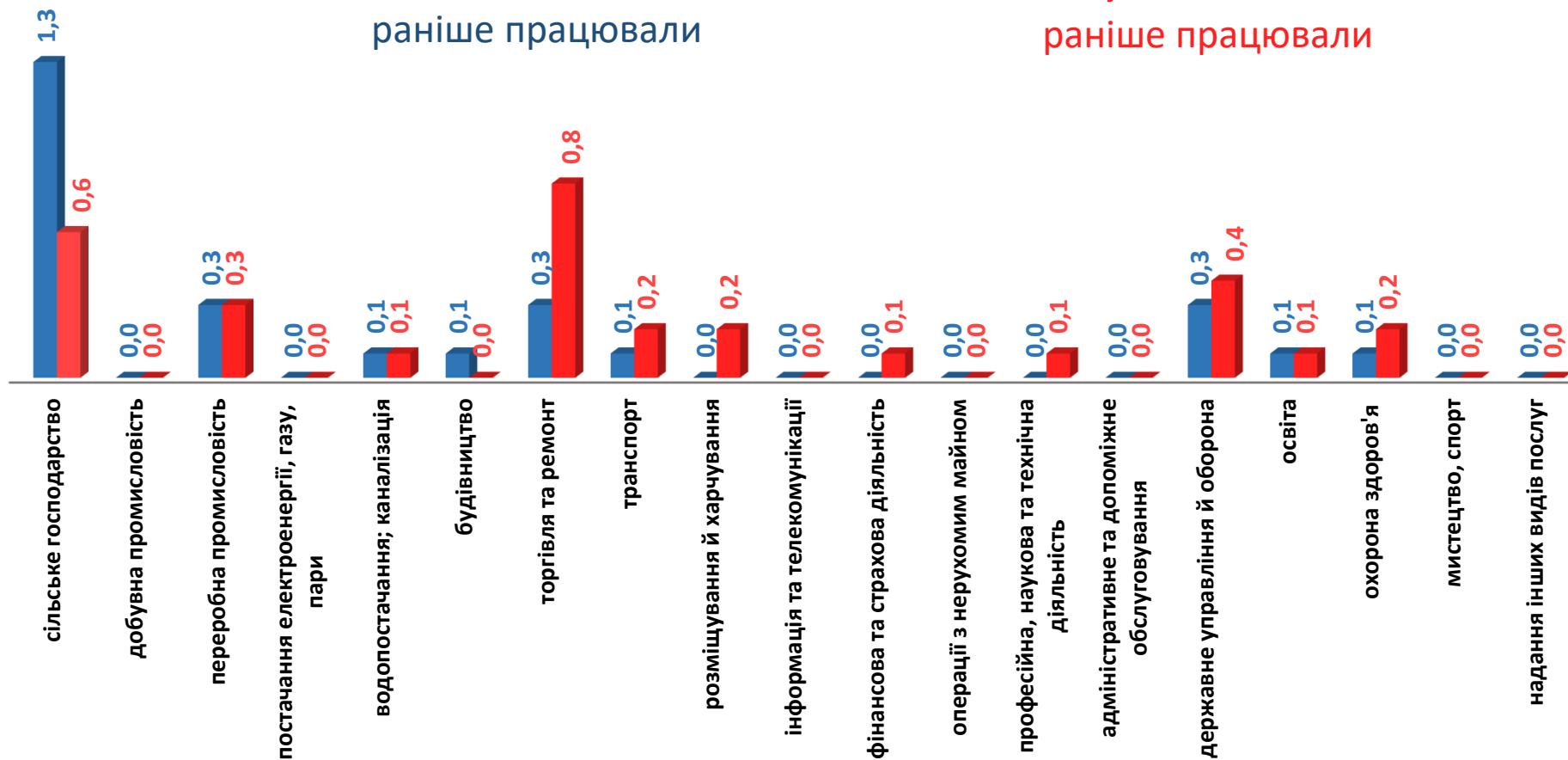
2,8 тис. чоловіків
раніше працювали



3,7 тис. жінок

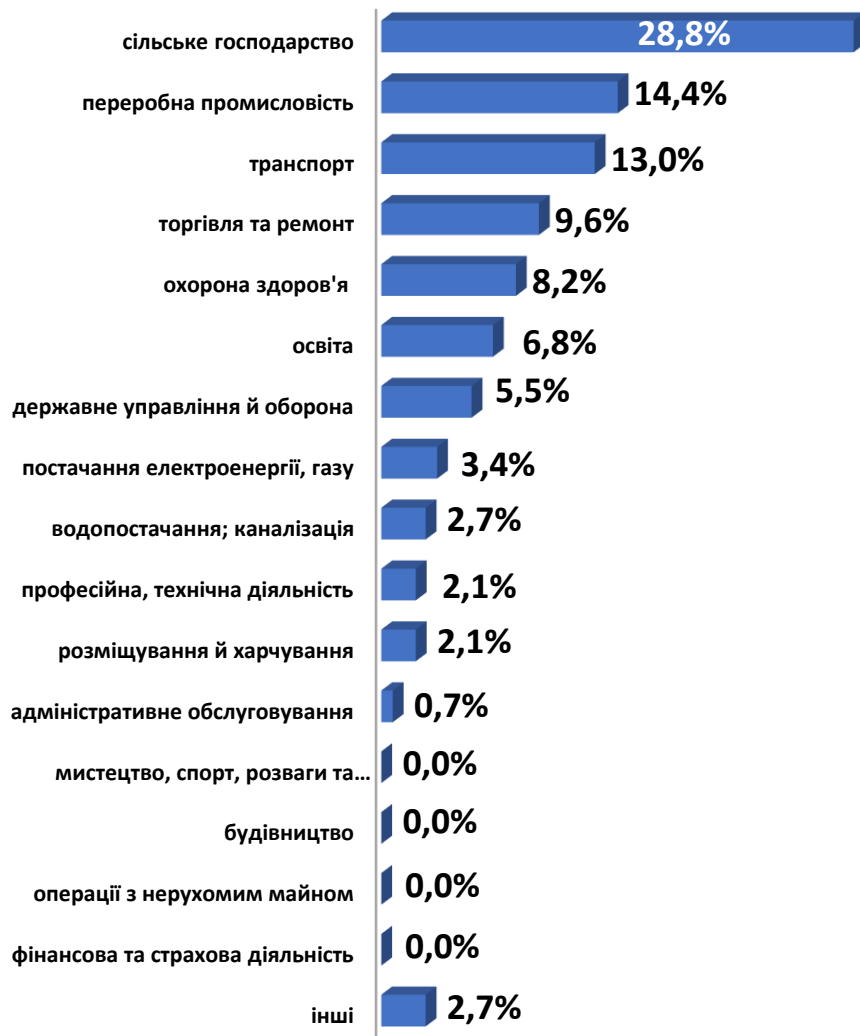
з них:

3,1 тис. жінок
раніше працювали

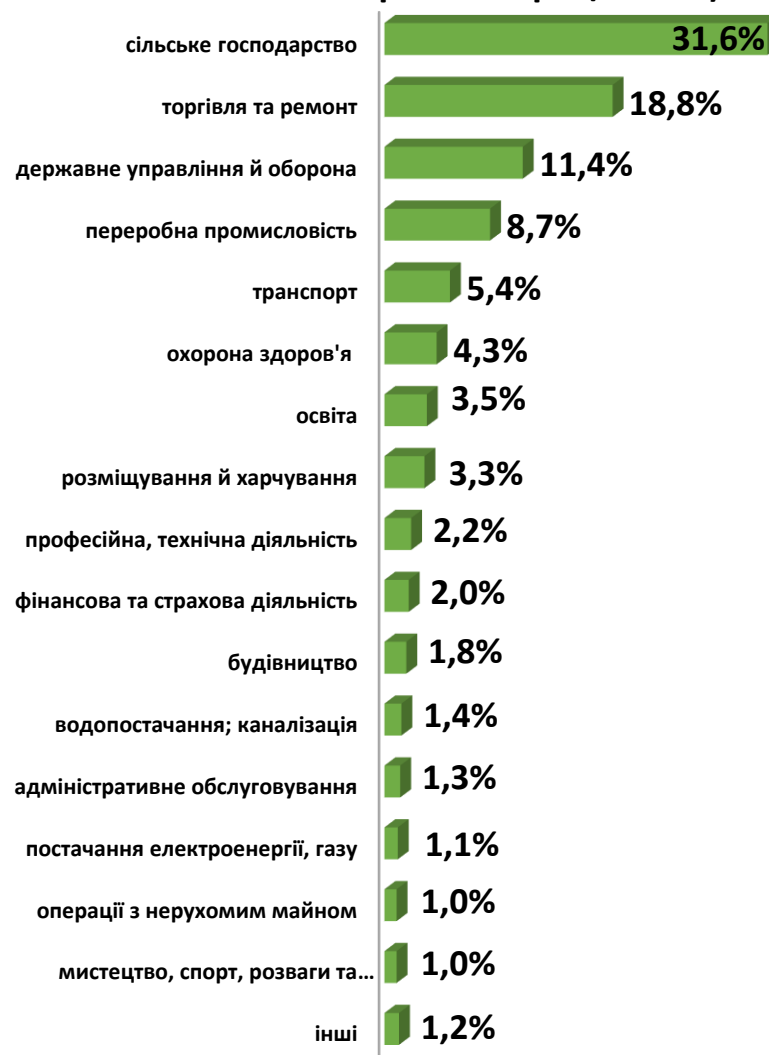


Попит та пропозиція на зареєстрованому ринку праці у січні 2023 року

Структура вакансій, % (за видами економічної діяльності)



Структура безробітних, % (за видами економічної діяльності, на яких вони раніше працювали)



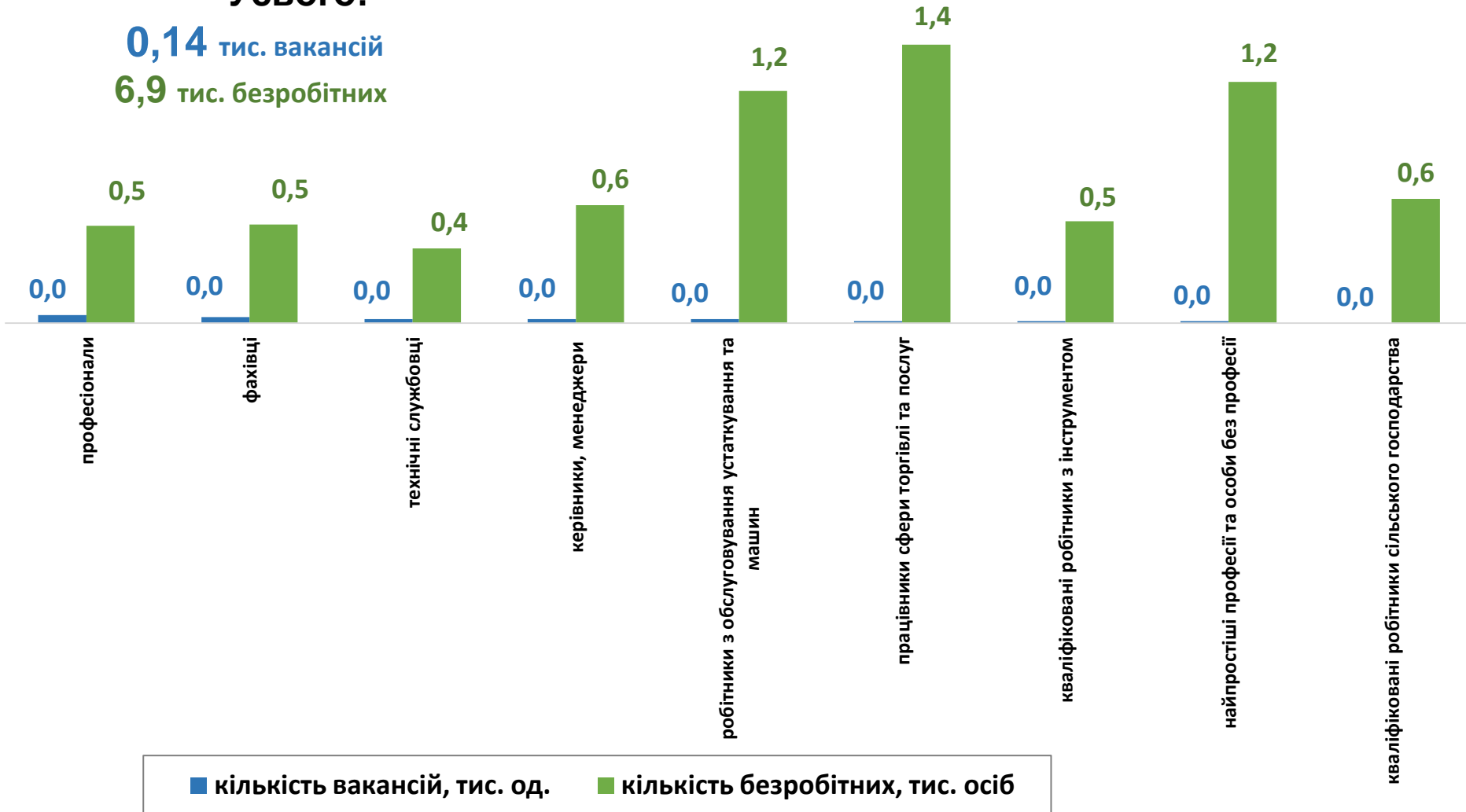
Кількість вакансій та кількість безробітних

За професійними групами

Усього:

0,14 тис. вакансій

6,9 тис. безробітних



Кількість безробітних за статтю

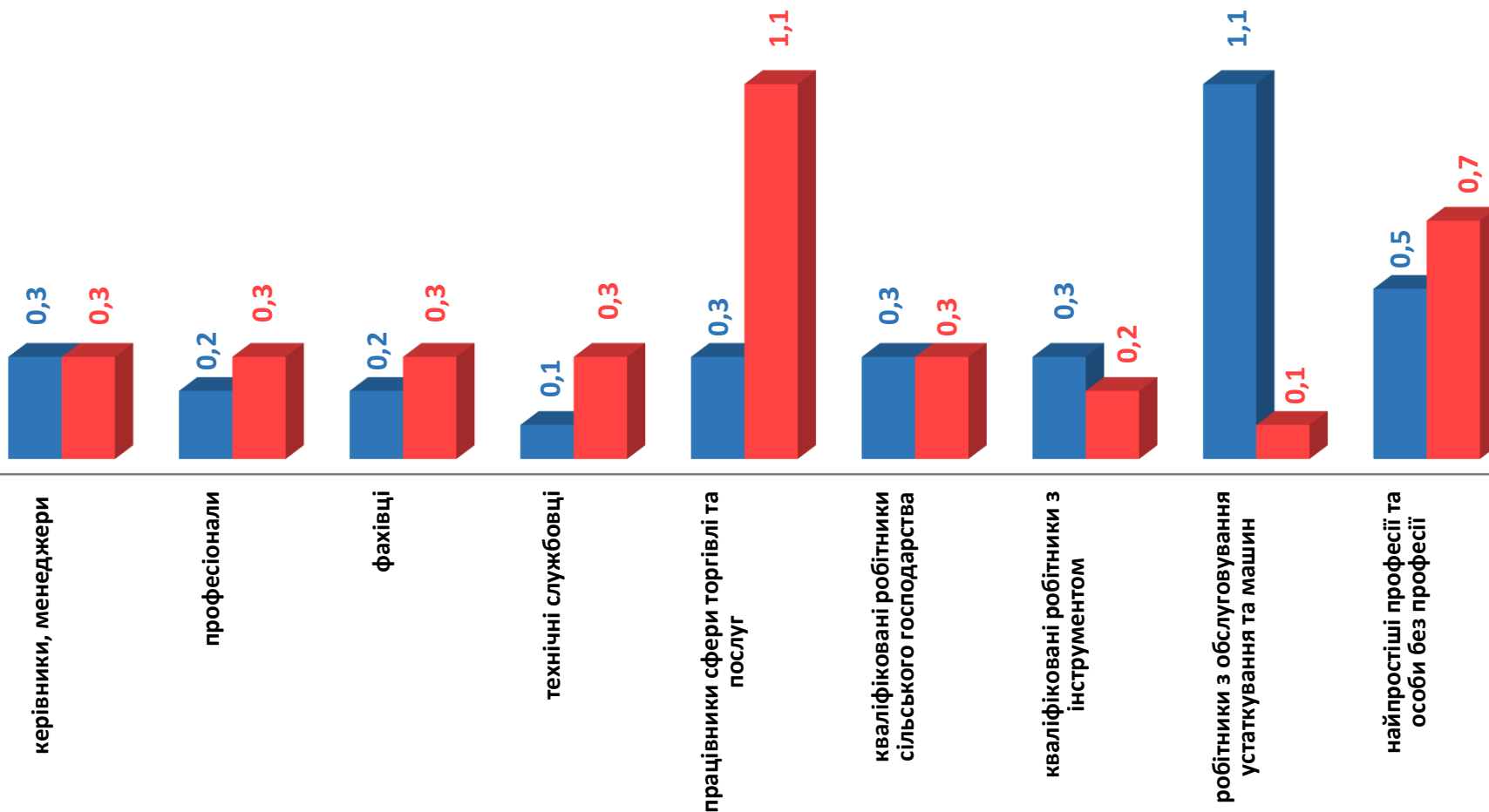
(за статтю та професійними групами)



3,2 тис. чоловіків



3,7 тис. жінок



Попит та пропозиція на зареєстрованому ринку праці у січні 2023 року

Структура вакансій за професійними групами, %

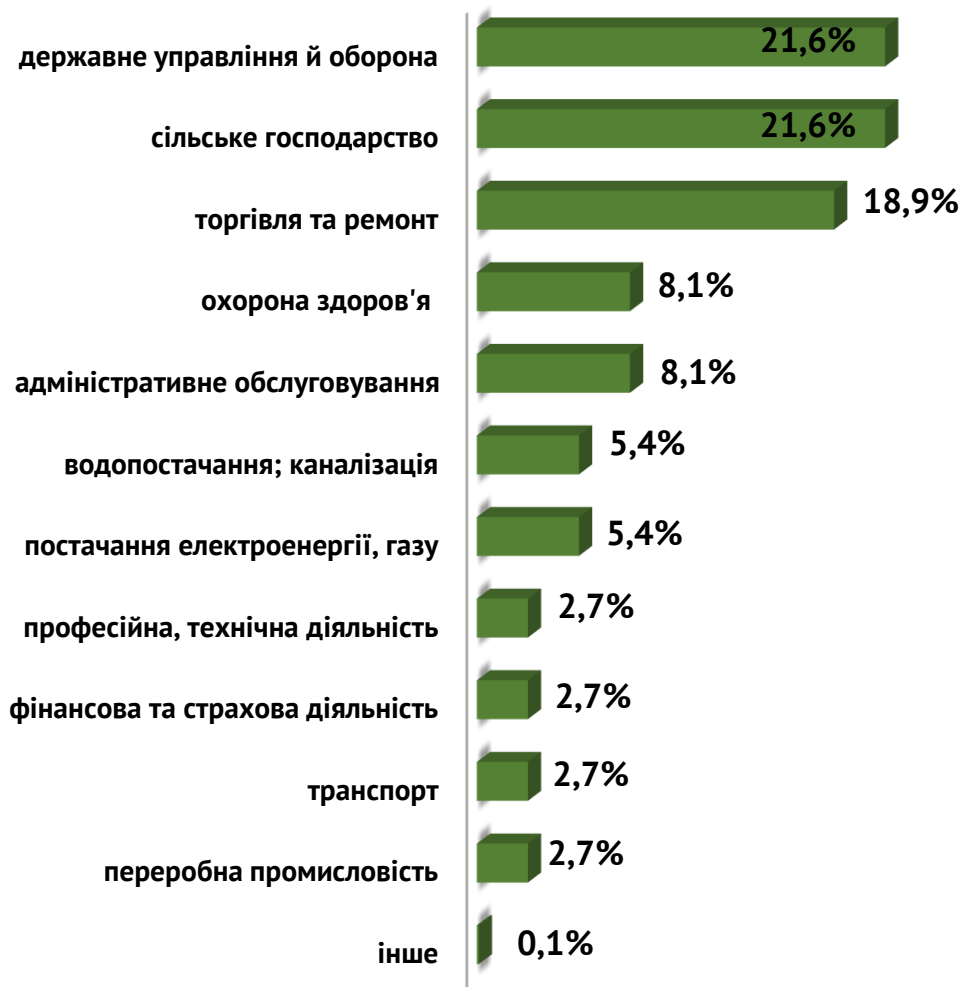


Структура безробітних за професійними групами, %



Структура працевлаштованих безробітних, %

За видами економічної діяльності



За професійними групами



Структура працевлаштованих безробітних, % (за статтю та видами економічної діяльності)



ЧОЛОВІКИ



ЖІНКИ



Структура працевлаштованих безробітних, %

(за статтю та професійними групами)



ЧОЛОВІКИ



ЖІНКИ

найпростіші професії та особи без професії

36,0%

робітники з обслуговування устаткування та машин

24,0%

кваліфіковані робітники сільського господарства

8,0%

працівники сфери торгівлі та послуг

8,0%

фахівці

8,0%

професіонали

8,0%

кваліфіковані робітники з інструментом

4,0%

керівники, менеджери

4,0%

технічні службовці

0,0%

працівники сфери торгівлі та послуг

38,4%

фахівці

23,1%

професіонали

15,4%

найпростіші професії та особи без професії

7,7%

технічні службовці

7,7%

керівники, менеджери

7,7%

робітники з обслуговування устаткування та машин

0,0%

кваліфіковані робітники з інструментом

0,0%

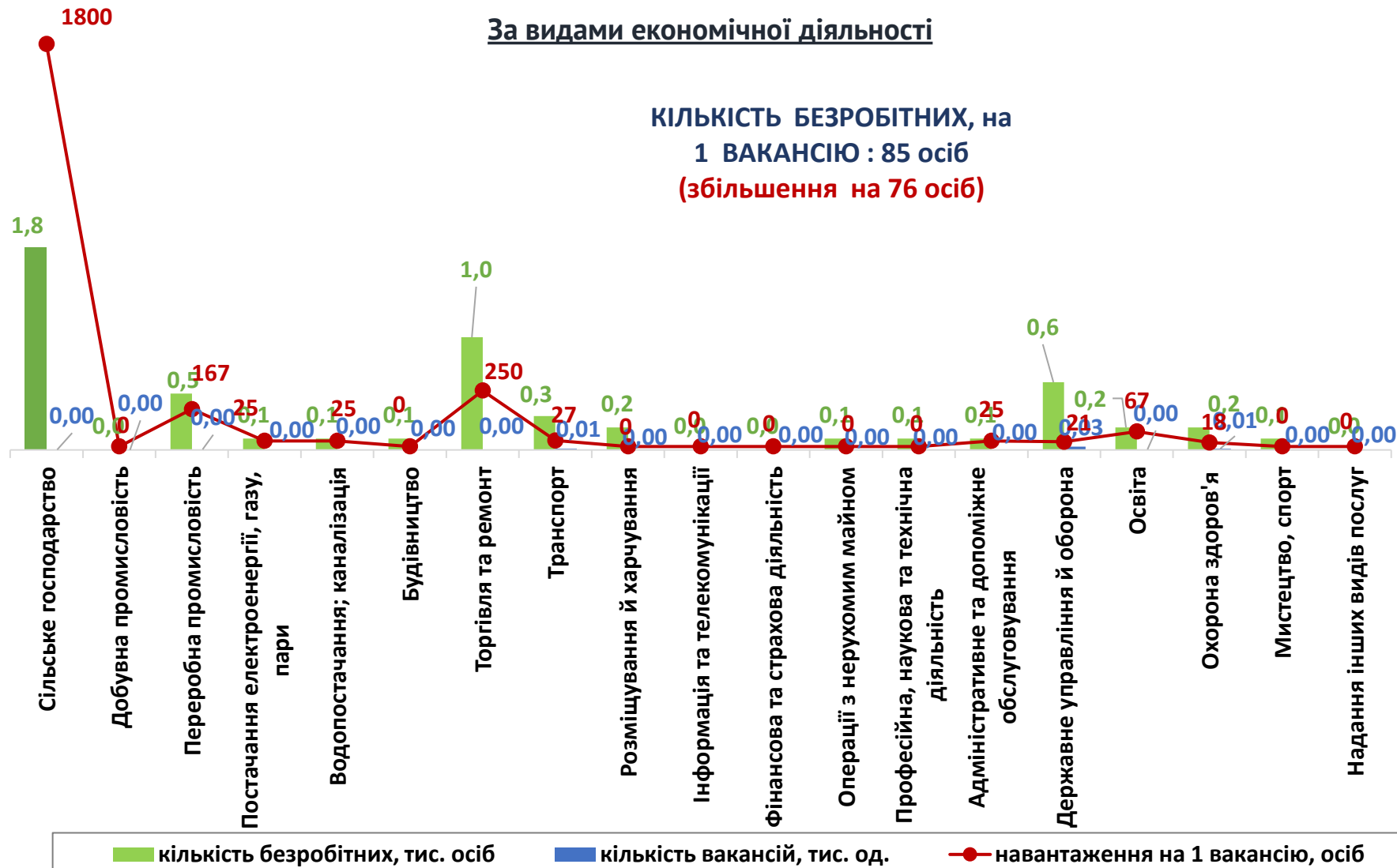
кваліфіковані робітники сільського господарства

0,0%

Кількість зареєстрованих безробітних, кількість вакансій та кількість претендентів на 1 вакансію, станом на 1 лютого 2023 р.

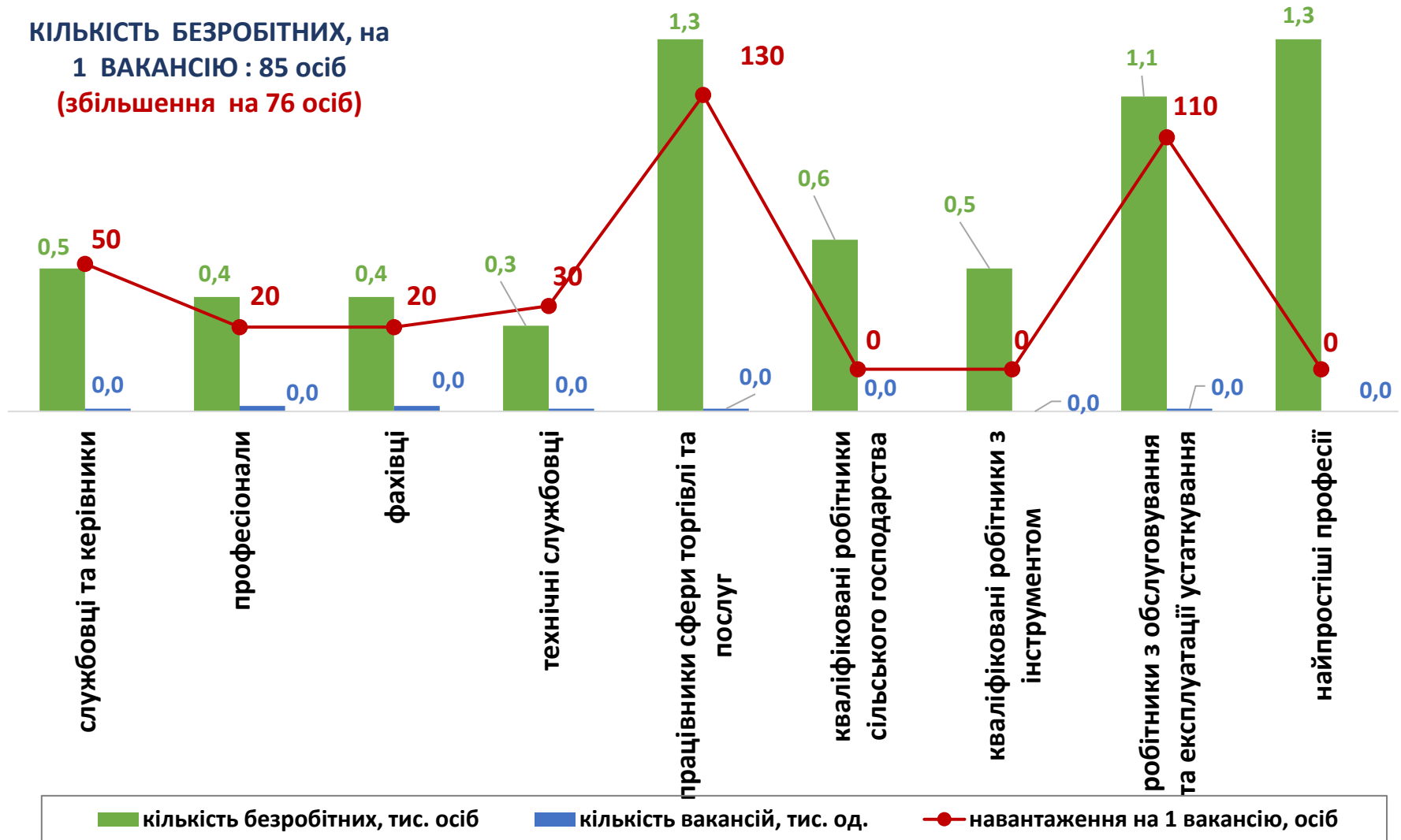
За видами економічної діяльності

КІЛЬКІСТЬ БЕЗРОБІТНИХ, на
1 ВАКАНСІЮ : 85 осіб
(збільшення на 76 осіб)



**Кількість зареєстрованих безробітних, кількість вакансій
та кількість претендентів на 1 вакансію, станом на 1 лютого 2023 р.
За професійними групами**

КІЛЬКІСТЬ БЕЗРОБІТНИХ, на
1 ВАКАНСІЮ : 85 осіб
(збільшення на 76 осіб)





Професії, за якими кількість вакансій є найбільшою, станом на 1 лютого 2023 року **ТОП-20**

✓ бухгалтер

✓ головний бухгалтер

✓ економіст

✓ фельдшер з медицини невідкладних станів

✓ листоноша (поштар)

✓ фармацевт

✓ спеціаліст державної служби (місцевого самоврядування)

✓ водій автотранспортних засобів

✓ механік

✓ сестра медична (брат медичний)

✓ діловод

✓ оператор поштового зв'язку

✓ продавець-консультант

✓ начальник (директор, завідувач та ін.) лікарні (клініки) ветеринарної медицини

✓ начальник бази (виробничого обслуговування, резерву, здавальної та ін.)

✓ начальник відділу транспорту

✓ заступник начальника управління (самостійного) - начальник відділу

✓ начальник відділу

✓ інженер з комп'ютерних систем

✓ інженер-програміст

Професії, по яких чисельність безробітних є найбільшою, станом на 1 лютого 2023 року

ТОП-20

- ✓ підсобний робітник
- ✓ продавець продовольчих товарів
- ✓ робітник з комплексного обслуговування сільськогосподарського виробництва
- ✓ тракторист-машиніст сільськогосподарського (лісогосподарського) виробництва
- ✓ водій автотранспортних засобів
- ✓ охоронник
- ✓ Кухар
- ✓ продавець непродовольчих товарів
- ✓ прибиральник службових приміщень
- ✓ сторож
- ✓ продавець-консультант
- ✓ бухгалтер
- ✓ овочівник
- ✓ тракторист
- ✓ спеціаліст державної служби (місцевого самоврядування)
- ✓ робітник фермерського господарства
- ✓ Листоноша (поштар)
- ✓ машиніст-оператор дощувальних машин та агрегатів
- ✓ Молодша медична сестра (молодший медичний брат)
- ✓ покоївка

Професії, по яких чисельність безробітних за статтю є найбільшою, станом на 1 лютого 2023 року **ТОП-10**



Чоловіки

- ✓ тракторист-машиніст сільськогосподарського (лісогосподарського) виробництва
- ✓ водій автотранспортних засобів
- ✓ робітник з комплексного обслуговування сільськогосподарського виробництва
- ✓ підсобний робітник
- ✓ охоронник
- ✓ сторож
- ✓ машиніст-оператор дощувальних машин та агрегатів
- ✓ вантажник
- ✓ овочівник
- ✓ робітник фермерського господарства



Жінки

- ✓ продавець продовольчих товарів
- ✓ підсобний робітник
- ✓ кухар
- ✓ прибиральник службових приміщень
- ✓ продавець непродовольчих товарів
- ✓ робітник з комплексного обслуговування сільськогосподарського виробництва
- ✓ бухгалтер
- ✓ продавець-консультант
- ✓ овочівник
- ✓ спеціаліст державної служби (місцевого самоврядування)