



# ДІЯЛЬНІСТЬ ХЕРСОНСЬКОЇ ОБЛАСНОЇ СЛУЖБИ ЗАЙНЯТОСТІ У СІЧНІ 2024 РОКУ

[www.dcz.gov.ua](http://www.dcz.gov.ua)



## Щодо надання послуг Державною службою зайнятості.

Послугами Херсонської обласної служби зайнятості у січні 2024 року скористалися 2,8 тис. осіб, з них 2,4 тис. зареєстрованих безробітних. Допомогу по безробіттю отримували 0,8 тис. осіб.

За сприяння центрів зайнятості у січні 2024 року працевлаштовано 71 особу, у тому числі 19 зареєстрованих безробітних.

За видами економічної діяльності, у січні 2024 року найбільше громадян працевлаштовано: у державному управлінні та обороні (23%), у сфері торгівлі (16%), у охороні здоров'я та соціальній допомозі (14%) та на транспорті (9%).

За професійними групами найбільше працевлаштовано:

- представників сфери торгівлі та послуг – 20% всіх працевлаштованих (продавець продовольчих товарів, продавець непродовольчих товарів продавець-консультант, соціальний робітник);
- професіоналів – 18% (спеціаліст державної служби, економіст, лікар-стоматолог);
- представників найпростіших професій – 16% (прибиральник службових приміщень);
- фахівців – 13% (бухгалтер);
- технічних службовців – 11% (діловод, касир торговельного залу).

У січні 2024 року надано компенсацію роботодавцям витрат на оплату праці за працевлаштування 10 внутрішньо переміщених осіб.



За сприяння Державної служби зайнятості у січні 2024 року 11 безробітних проходили професійне навчання. Зокрема, кількість безробітних, які навчалися у центрах професійно-технічної освіти Державної служби зайнятості, становила 7 осіб.

Ваучер на навчання отримали 12 осіб. Найбільшу кількість ваучерів видано за спеціальністю медицина.

Протягом січня 2024 року здійснено 344 направлення безробітних для участі у суспільно корисних роботах.

Станом **на 1 лютого 2024 року** мали статус безробітного 2,2 тис. осіб.

За статтю: у загальній кількості зареєстрованих безробітних, чоловіки становили – 0,8 тис. осіб (або 35%), жінки – 1,4 тис. осіб (або 65%).

За віковими групами: 13% зареєстрованих безробітних були у віці до 35 років; 24% – у віці від 35 до 44 років; 36% – у віці від 45 до 55 років; 27% – понад 55 років.

За освітою: 35% зареєстрованих безробітних мали вищу освіту, 37% – професійно-технічну, 28% – загальну середню освіту.

За видами економічної діяльності: серед зареєстрованих безробітних 24% раніше були зайняті у сільському, лісовому та рибному господарстві; 18% – у сфері торгівлі; 14% - у державному управлінні, обороні, обов'язковому соціальному страхуванні; 9% – на підприємствах переробної промисловості.

За професійними групами, серед зареєстрованих безробітних найбільше становили:

- сфери торгівлі та послуг – 22% (продавець продовольчих та непродовольчих товарів, кухар, охоронник, продавець-консультант, молодша медична сестра, помічник вихователя, соціальний робітник);
- представники найпростіших професій – 20% (підсобний робітник, прибиральник, сторож, робітник з благоустрою, укладальник-пакувальник, кухонний робітник, вантажник, двірник);



- робітники з обслуговування, експлуатації устаткування та машин – 13% (водій, тракторист, машиніст (кочегар) котельної, оператор заправних станцій);
- фахівці – 8% (бухгалтер, фахівець, сестра медична (брат медичний), майстер виробничого навчання, експедитор);
- службовці та керівники – 8% (головний бухгалтер, завідувач господарства, завідувач складу, керуючий магазином, головний економіст, заступник директора).

Станом **на 1 лютого 2024 року** кількість вакансій, заявлених роботодавцями до служби зайнятості становила 284 одиниць.

Станом **на 1 лютого 2024 року** середня заробітна плата у вакансіях, які містяться у базі даних Державної служби зайнятості, становила 13,5 тис. грн. Зокрема, серед видів економічної діяльності найвищою заробітна плата була у державному управлінні (16,5 тис. грн), у сфері охорони здоров'я (13,4 тис. грн),

на підприємствах транспорту (12,3 тис. грн), переробної промисловості (12,0 тис. грн).

За видами економічної діяльності, більшість вакансій налічується у закладах державного управління (47%), у сфері торгівлі (13%), у постачанні електроенергії (10%), на підприємствах транспорту (7%), у сфері охорони здоров'я (5%).

У професійному розрізі, найбільше вакансій подано для працевлаштування:

- професіоналів - 32% всіх поданих вакансій (спеціаліст державної служби, інженер, психолог, інженер-енергетик, лікар-офтальмолог, лікар-ортопед-травматолог, фармацевт).
- фахівців - 16% (бухгалтер, диспетчер, фахівець, інспектор з кадрів, сестра медична).
- працівників сфери торгівлі - 13% (пожежний-рятувальник, продавець продовольчих товарів, продавець-консультант).



❖ Отримували послуги

2797 осіб

❖ Працевлаштовано

71 особу

❖ Брали участь у громадських роботах та інших роботах тимчасового характеру

0 осіб

❖ Здійснено направлень безробітних для участі у суспільно корисних роботах

344 особи

❖ Проходили професійне навчання

11 осіб

❖ Отримали ваучер на навчання

12 осіб

❖ Отримали гранти/мікрогранти

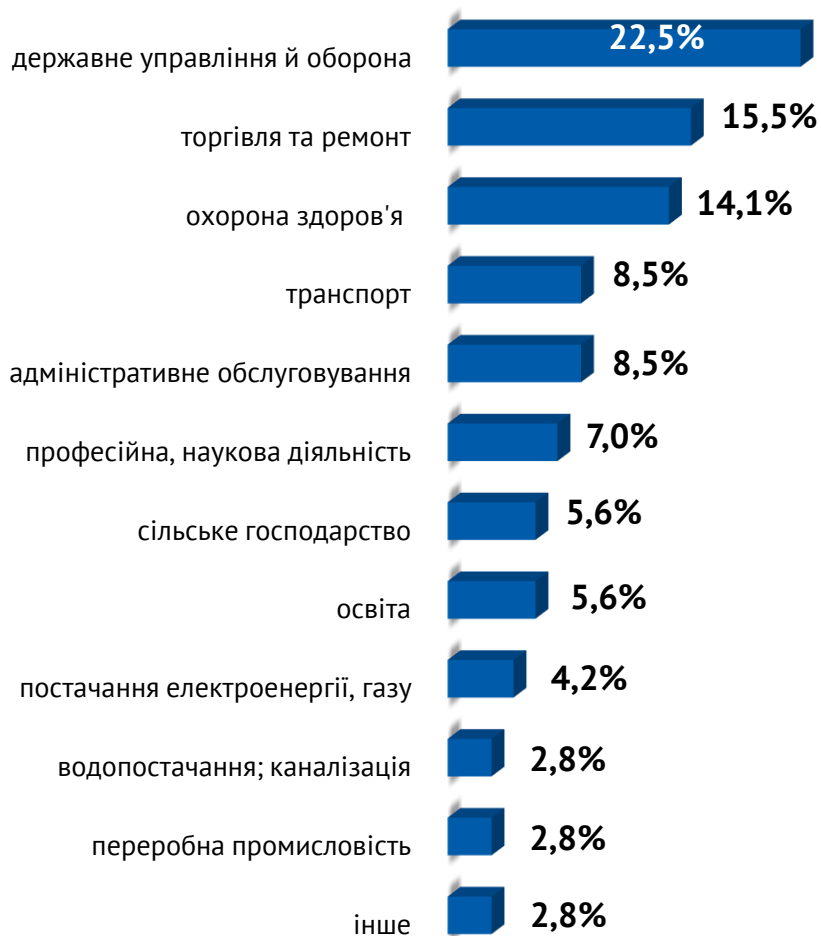
0 од.

❖ Працевлаштовано ВПО з компенсацією роботодавцю витрат на оплату праці

10 осіб



### За видами економічної діяльності



### За професійними групами





## За статтю

65%

35%

■ жінки

■ чоловіки

## За віковими групами

13%

24%

63%

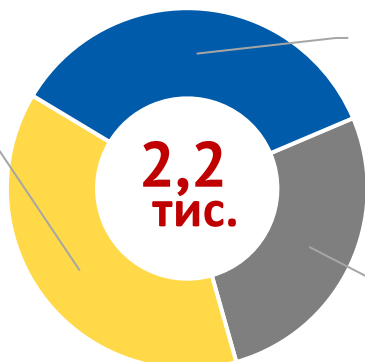
■ до 35 років

■ 35-44 років

■ понад 45 років

## За освітою

■ 38%  
професій  
но-  
технічна;  
38



■ 35%  
вища

■ 27%  
загальна  
середня

2,2  
ТИС.

## Особливі категорії

0,02 тис.  
(1,0%)

учасники УБД

0,19  
тис.  
(8,6%)

внутрішньо переміщені  
особи

0,07 тис.  
(2,9%)

особи з інвалідністю

1,06 тис.  
(47,0%)

особи, яким залишилося 10  
і менше років до пенсії

0,01  
тис.  
(0,4%)

випускники навчальних  
закладів

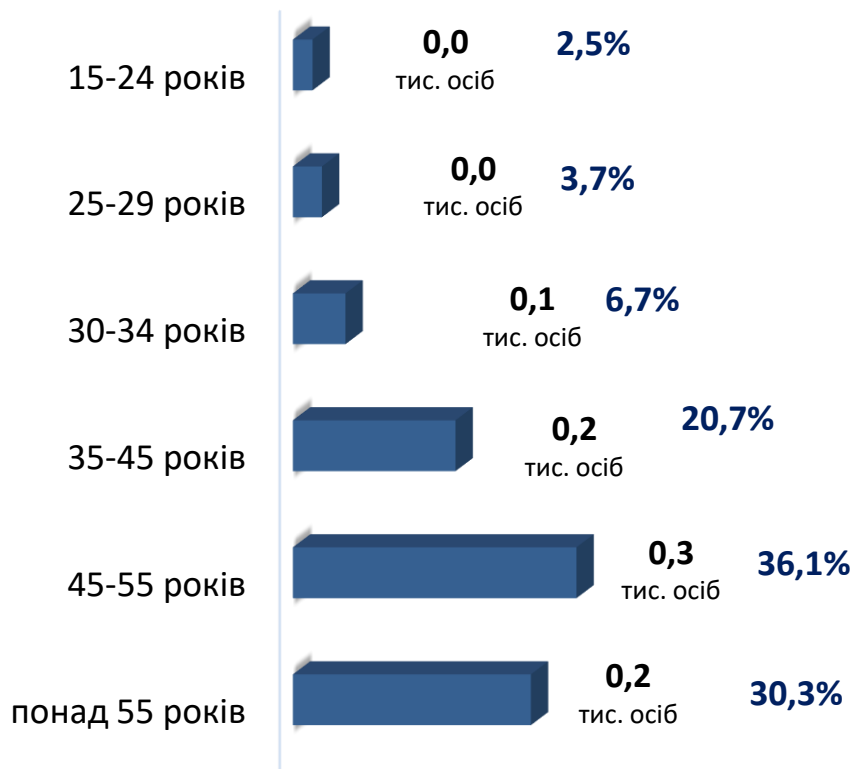
## Структура зареєстрованих безробітних, станом на 1 лютого 2024 року (за віковими групами)



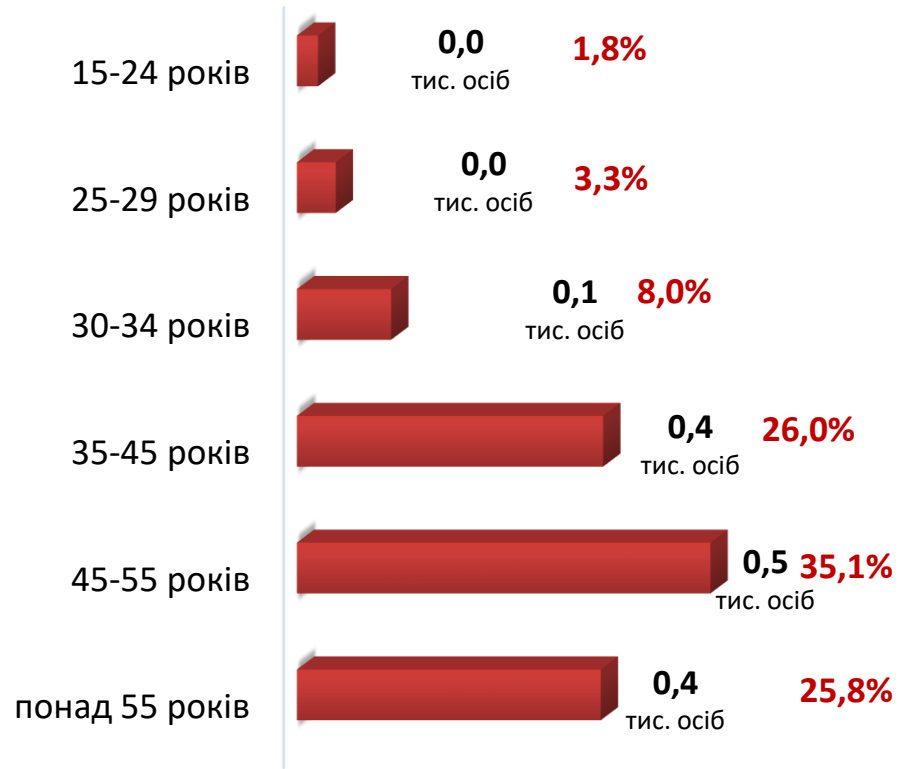
- ЧОЛОВІКИ



- ЖІНКИ



Всього чоловіків: 0,8 тис. осіб



Всього жінок: 1,4 тис. осіб



Структура безробітних,  
zareєстрованих у центрах зайнятості,  
станом на 1 лютого 2024 року, %

## За видами економічної діяльності



## За професійними групами





## За видами економічної діяльності



## За професійними групами

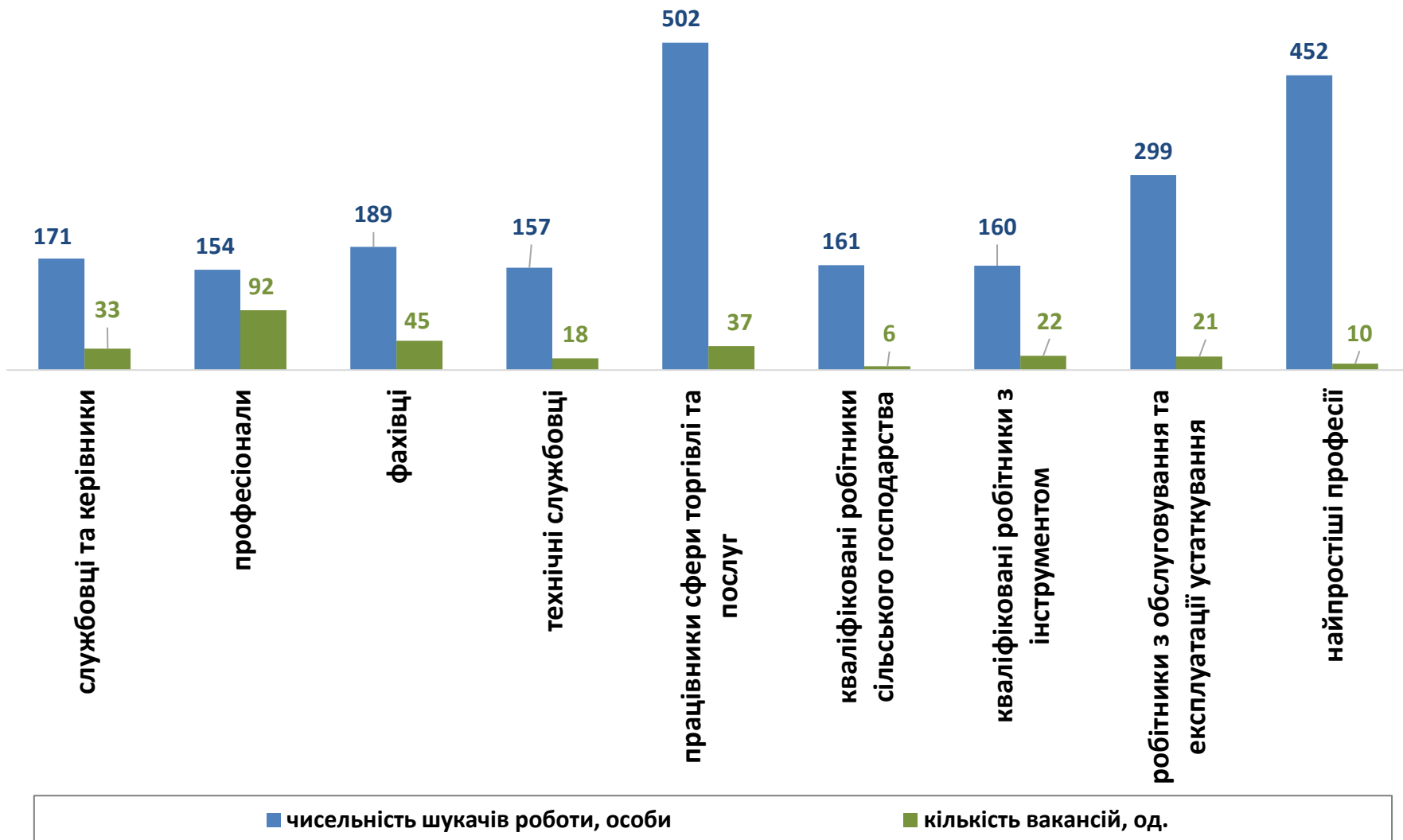


## Найбільш популярні професії на ринку праці

<b>професіонали</b>	<ul style="list-style-type: none"> <li>✓</li> <li>✓</li> <li>✓</li> <li>✓</li> <li>✓</li> </ul>	<ul style="list-style-type: none"> <li>спеціаліст державної служби,</li> <li>інженер,</li> <li>психолог,</li> <li>лікар-офтальмолог,</li> <li>фармацевт,</li> <li>інженер-енергетик,</li> </ul>	<ul style="list-style-type: none"> <li>✓</li> <li>✓</li> <li>✓</li> <li>✓</li> <li>✓</li> </ul>	<ul style="list-style-type: none"> <li>лікар-ортопед-травматолог,</li> <li>фахівець з публічних закупівель,</li> <li>юрист,</li> <li>судовий експерт,</li> <li>економіст</li> </ul>
<b>фахівці</b>	<ul style="list-style-type: none"> <li>✓</li> <li>✓</li> <li>✓</li> <li>✓</li> <li>✓</li> </ul>	<ul style="list-style-type: none"> <li>бухгалтер,</li> <li>диспетчер,</li> <li>фахівець,</li> <li>інспектор з кадрів,</li> <li>сестра медична,</li> </ul>	<ul style="list-style-type: none"> <li>✓</li> <li>✓</li> <li>✓</li> <li>✓</li> </ul>	<ul style="list-style-type: none"> <li>фельдшер,</li> <li>майстер виробничого навчання,</li> <li>представник торговельний,</li> <li>секретар судового засідання</li> </ul>
<b>працівники сфери торгівлі та послуг</b>	<ul style="list-style-type: none"> <li>✓</li> <li>✓</li> <li>✓</li> </ul>	<ul style="list-style-type: none"> <li>рятувальник,</li> <li>продавець продовольчих товарів,</li> <li>продавець-консультант,</li> </ul>	<ul style="list-style-type: none"> <li>✓</li> <li>✓</li> <li>✓</li> </ul>	<ul style="list-style-type: none"> <li>охоронник,</li> <li>поліцейський (за спеціалізаціями),</li> <li>кухар</li> </ul>
<b>керівники, менеджери</b>	<ul style="list-style-type: none"> <li>✓</li> <li>✓</li> </ul>	<ul style="list-style-type: none"> <li>головний бухгалтер,</li> <li>начальник відділу,</li> </ul>	<ul style="list-style-type: none"> <li>✓</li> </ul>	<ul style="list-style-type: none"> <li>начальник відділення зв'язку</li> </ul>
<b>кваліфіковані робітники з інструментом</b>	<ul style="list-style-type: none"> <li>✓</li> <li>✓</li> <li>✓</li> </ul>	<ul style="list-style-type: none"> <li>швачка,</li> <li>слюсар з ремонту рухомого складу,</li> <li>електрогазозварник ,</li> </ul>	<ul style="list-style-type: none"> <li>✓</li> <li>✓</li> </ul>	<ul style="list-style-type: none"> <li>слюсар-сантехнік,</li> <li>електромонтер з ремонту та обслуговування електроустаткування</li> </ul>
<b>робітники з обслуговування, експлуатації устаткування та машин</b>	<ul style="list-style-type: none"> <li>✓</li> <li>✓</li> </ul>	<ul style="list-style-type: none"> <li>водій,</li> <li>оператор котельні,</li> </ul>	<ul style="list-style-type: none"> <li>✓</li> <li>✓</li> </ul>	<ul style="list-style-type: none"> <li>токарь,</li> <li>фрезерувальник</li> </ul>
<b>технічні службовці</b>	<ul style="list-style-type: none"> <li>✓</li> <li>✓</li> </ul>	<ul style="list-style-type: none"> <li>листоноша (поштар),</li> <li>діловод,</li> </ul>	<ul style="list-style-type: none"> <li>✓</li> <li>✓</li> </ul>	<ul style="list-style-type: none"> <li>оператор поштового зв'язку,</li> <li>касир (в банку)</li> </ul>



## За професійними групами





## За видами економічної діяльності

