



ПОПИТ ТА ПРОПОЗИЦІЯ НА ЗАРЕЄСТРОВАНОМУ РИНКУ ПРАЦІ У СІЧНІ 2021 РОКУ

www.dcz.gov.ua

Попит та пропозиція на зареєстрованому ринку праці у січні 2021 року

У січні 2021 року ринок праці продовжує знаходитись під впливом загострення фінансово-економічної ситуації внаслідок як зовнішніх, так і внутрішніх факторів, зокрема запровадження обмежувальних заходів для запобігання поширенню коронавірусу. З початку 2021 року роботодавці області проінформували центри зайнятості про наявність 1411 вакансій, що на 30% менше, ніж у відповідному періоді 2020 року.

Структура вакансій за видами економічної діяльності була наступною: 14% вакансій пропонувалося у сфері охорони здоров'я; 12% – у сільському, лісовому та рибному господарстві, по 11% – у сфері освіти, а також в оптовій та роздрібній торгівлі; 10% – на підприємствах переробної промисловості.

За професійними групами: найбільший попит роботодавців спостерігався на професіоналів – 20% (спеціаліст державної служби, лікар з загальної практики, лікар-педіатр, вихователь), фахівців – 17% (бухгалтер, сестра медична, фельдшер з медицини), кваліфікованих робітників з інструментом – 14% (швачка, електромонтер, слюсар-ремонтник, монтажник), робітників з обслуговування, експлуатації устаткування – 12% (водій, тракторист-машиніст сільськогосподарського виробництва, токар), некваліфікованих працівників – 10% (підсобний робітник, двірник, прибиральник службових приміщень, вантажник, сторож).

Станом на 1 лютого 2021 року кількість актуальних вакансій, заявлених роботодавцями до Херсонської обласної служби зайнятості становила 918 одиниць, що відповідає минулорічному показнику. За видами економічної діяльності, більшість вакансій налічувалася у сфері охорони здоров'я (17%), на підприємствах переробної промисловості, а також у сфері сільського та лісового господарств (по 12%), оптової та роздрібної торгівлі (10%), на транспорті (9%).

У професійному розрізі, найбільше вакансій пропонувалося для працевлаштування: професіоналів (21%); фахівців (19%); кваліфікованих робітників з інструментом (18%); робітників з обслуговування, експлуатації устаткування та машин (11%); некваліфікованих працівників (10%); працівників сфери торгівлі та послуг (8%); керівників, менеджерів (7%). У січні 2021 року послугами обласної служби зайнятості скористалися 16,4 тис. безробітних громадян, що на 27% більше, ніж у відповідному періоді 2020 року.

Попит та пропозиція на зареєстрованому ринку праці у січні 2021 року

У січні 2021 року послугами Державної служби зайнятості скористалися 16,4 тис. безробітних громадян, що на 26,5% більше, ніж у січні 2020 року.

За видами економічної діяльності, серед безробітних, які мали професійний досвід, 37% раніше були зайняті у сільському, лісовому та рибному господарстві; 14% – у сфері торгівлі; 12% – у державному управлінні, обороні, обов'язковому соціальному страхуванні; 7% – на підприємствах переробної промисловості.

За професійними групами, серед зареєстрованих безробітних переважають робітники з обслуговування, експлуатації устаткування та машин (18%); працівники сфери торгівлі та послуг (17%); представники найпростіших професій (14%), керівники, менеджери (11%).

Станом на 1 лютого 2021 року послуги Херсонської обласної служби зайнятості отримували 15,2 тис. зареєстрованих безробітних, що на 28% більше, ніж на відповідну дату минулого року.

За статтю: у загальній кількості зареєстрованих безробітних, чоловіки становили – 7,1 тис. осіб (або 47%), жінки – 8,1 тис. осіб (або 53%).

За віковими групами: 29% зареєстрованих безробітних були у віці до 35 років; 28% – у віці від 35 до 44 років; 26% – у віці від 45 до 55 років; 17% – понад 55 років.

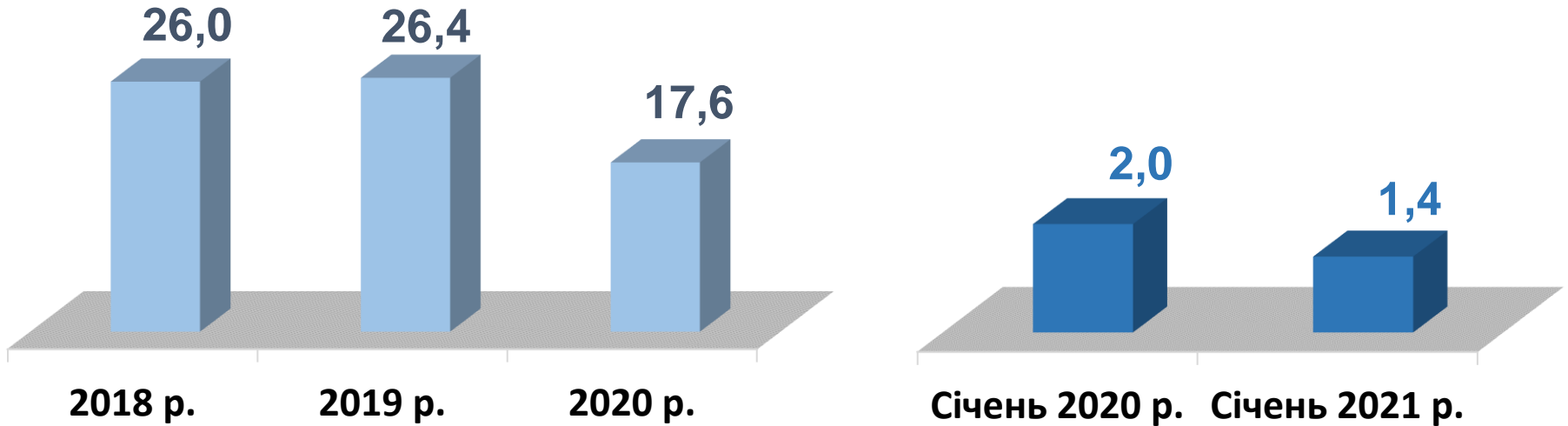
За освітою: 38% зареєстрованих безробітних мали вищу освіту, 38% – професійно-технічну, 24% – загальну середню освіту.

Суттєвим залишається дисбаланс між попитом та

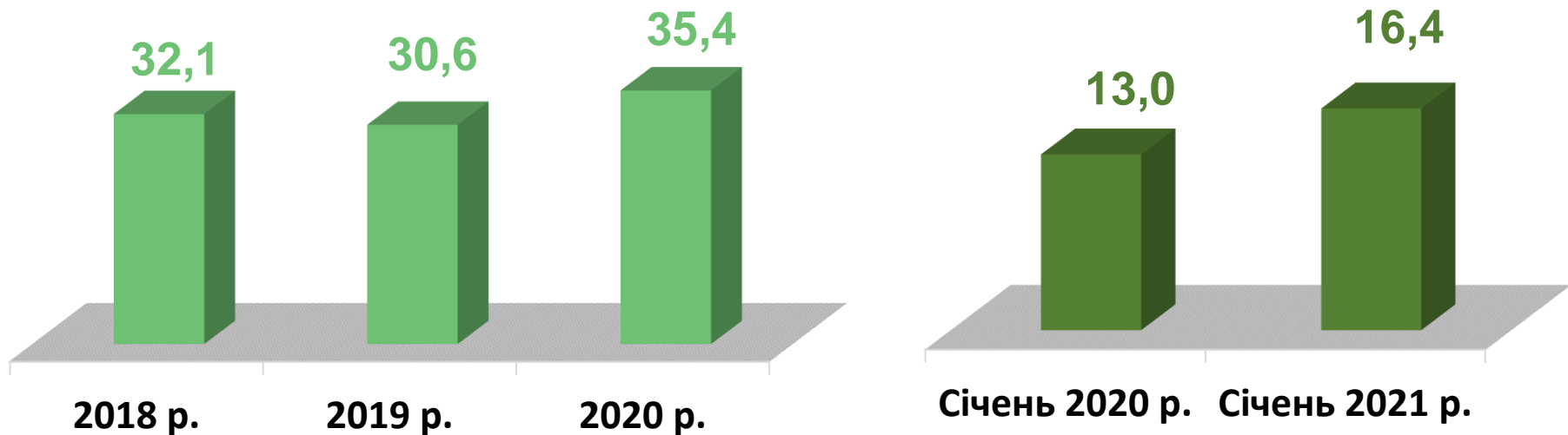
пропозицією робочої сили. Станом на 1 лютого 2021 року, в середньому по області, на одне вільне робоче місце претендувало 17 безробітних (на 1 лютого 2020 року – 13 осіб). Найбільша невідповідність попиту на робочу силу та її пропозиції у професійно-кваліфікаційному розрізі спостерігалася серед кваліфікованих робітників сільського господарства (на 1 вакансію претендувала 81 особа), працівників сфери торгівлі та послуг (37 осіб), робітників з обслуговування, експлуатації, устаткування та машин, а також некваліфікованих працівників (по 27 осіб). Найбільших труднощів з працевлаштуванням зазнають представники таких професій: економіст, спеціаліст державної служби, бухгалтер, юрист, вчитель, бухгалтер, сестра медична. Наприклад: для 223 безробітних спеціалістів державної служби на сьогодні є 44 вакансії, для 294 бухгалтерів є 50 вакансій, для 139 сестер медичних є 43 вакансії, для 105 безробітних економістів є 11 вакансій, для 70 вчителів є 4 вакансії, для 49 юристів є 3 вакансії. Нестача кадрів спостерігалася серед представників таких професій: продавців продовольчих та непродовольчих товарів, кухарів, робітників з комплексного обслуговування сільськогосподарського виробництва, слюсарів-ремонтників, швачок, трактористів-машиністів, водіїв, сторожів, підсобних робітників.

Попит та пропозиція на зареєстрованому
ринку праці у січні 2021 року

Кількість вакансій, тис. одиниць



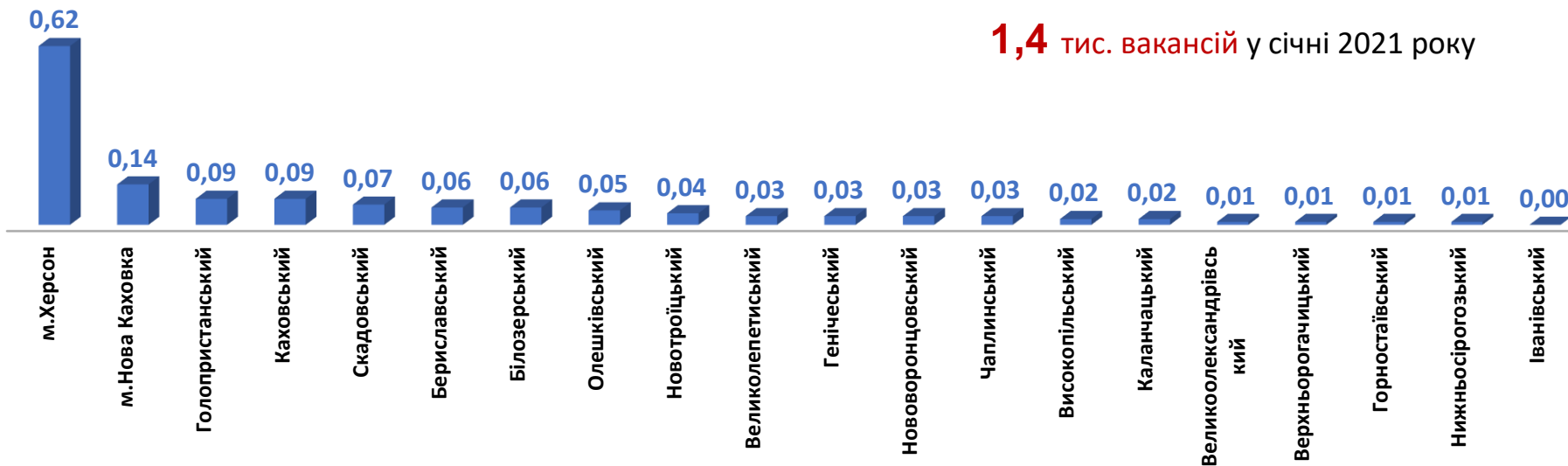
Кількість безробітних, тис. осіб



Попит та пропозиція на зареєстрованому ринку праці у січні 2021 року

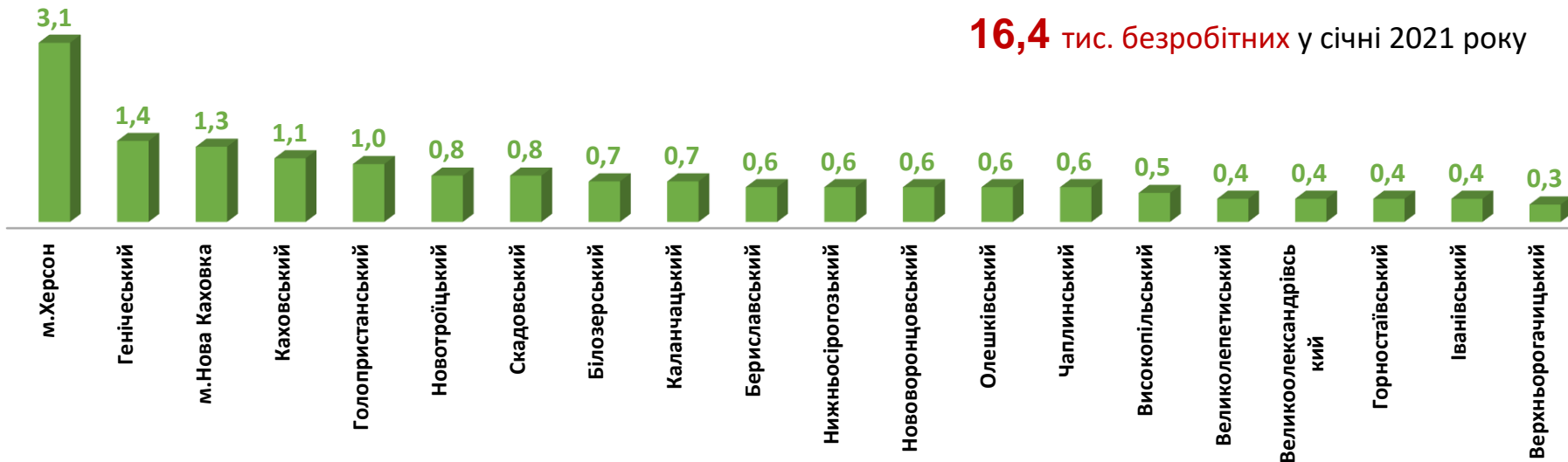
Кількість вакансій за регіонами, тис. одиниць

1,4 тис. вакансій у січні 2021 року



Кількість безробітних за регіонами, тис. осіб

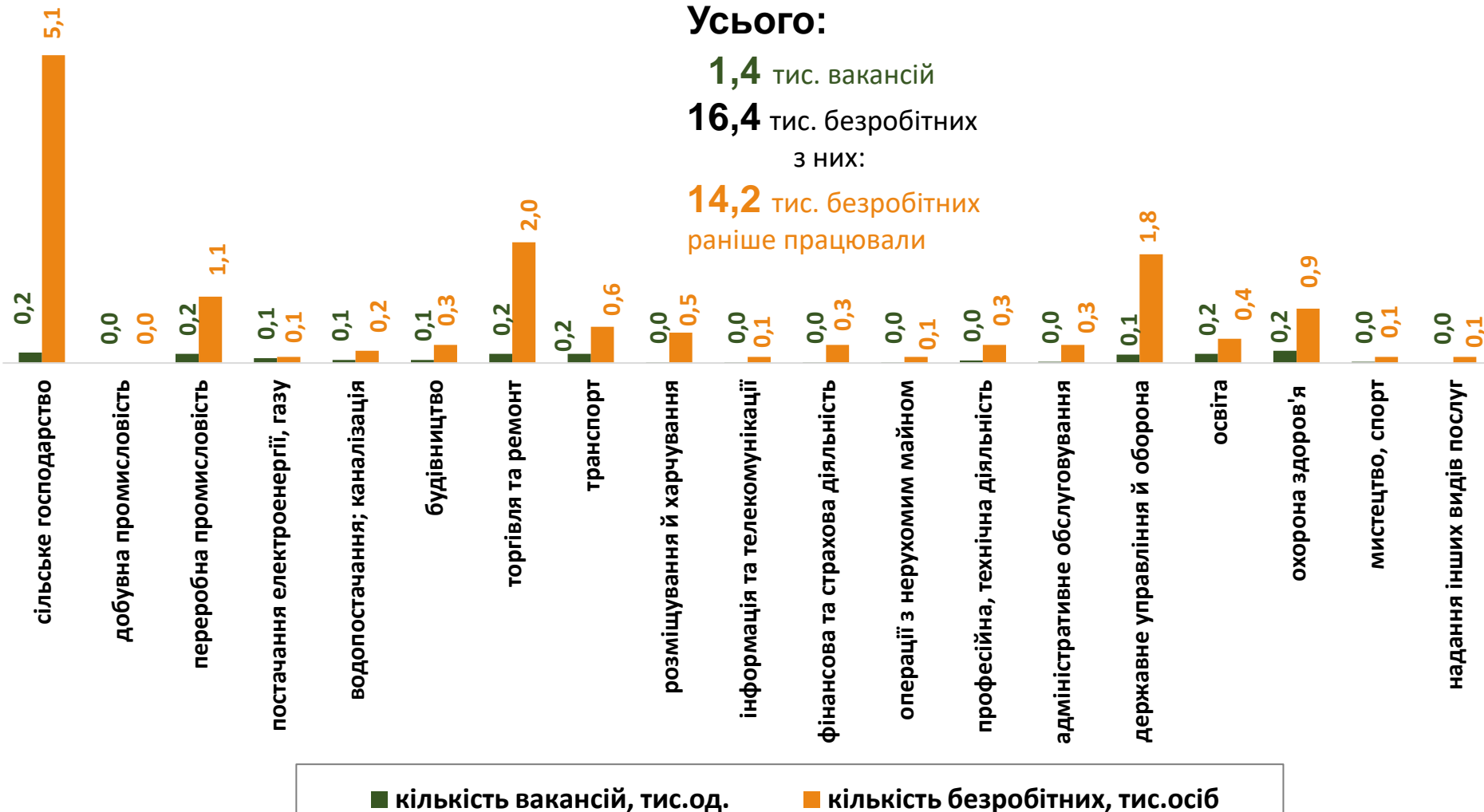
16,4 тис. безробітних у січні 2021 року



Попит та пропозиція на зареєстрованому
ринку праці у січні 2021 року

Кількість вакансій та кількість безробітних

За видами економічної діяльності



Попит та пропозиція на зареєстрованому ринку праці у січні 2021 року

Кількість безробітних за статтю

(за статтю та видами економічної діяльності підприємств, на яких вони раніше працювали)



7,6 тис. чоловіків

з них:

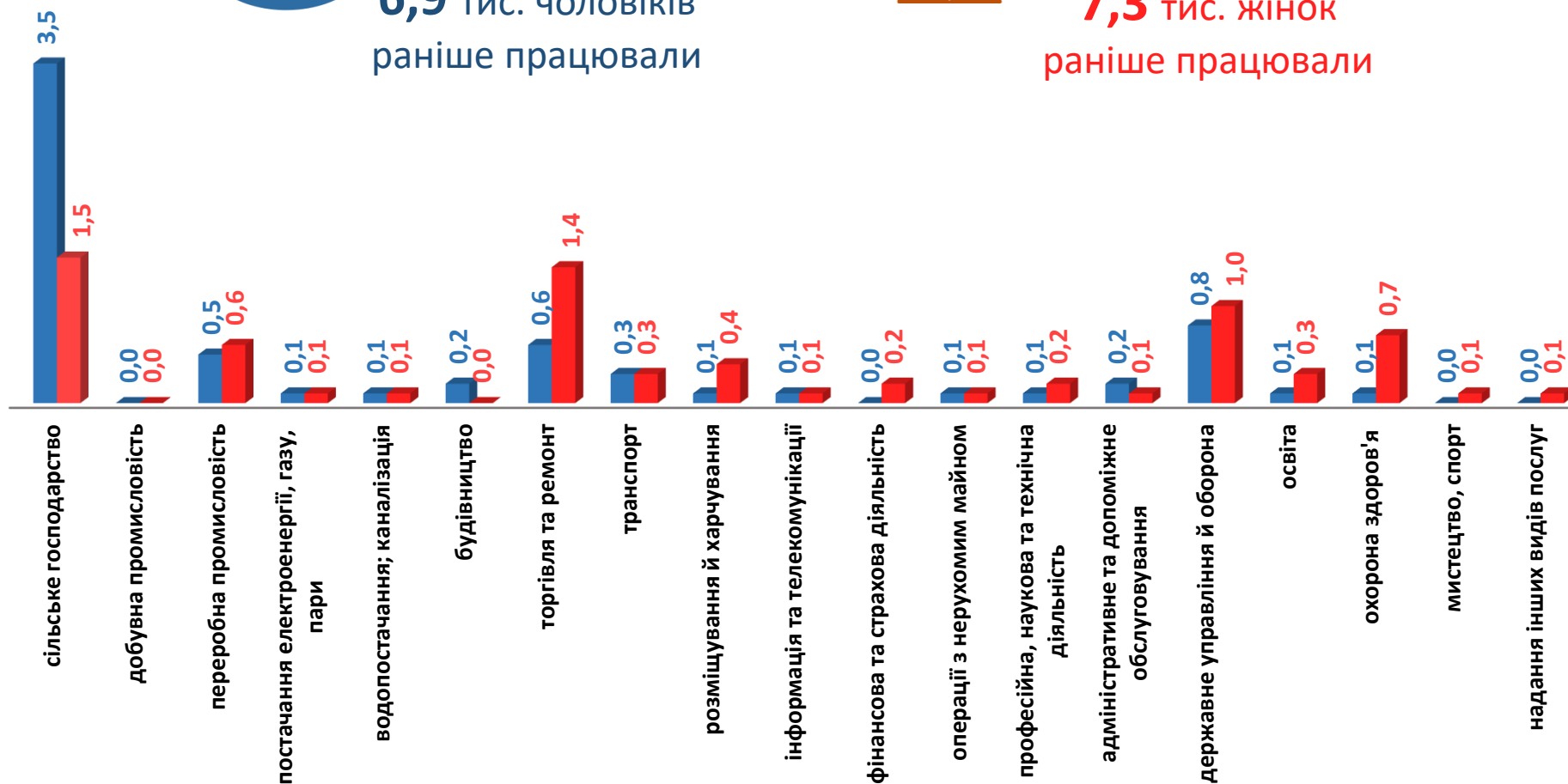
6,9 тис. чоловіків
раніше працювали



8,8 тис. жінок

з них:

7,3 тис. жінок
раніше працювали

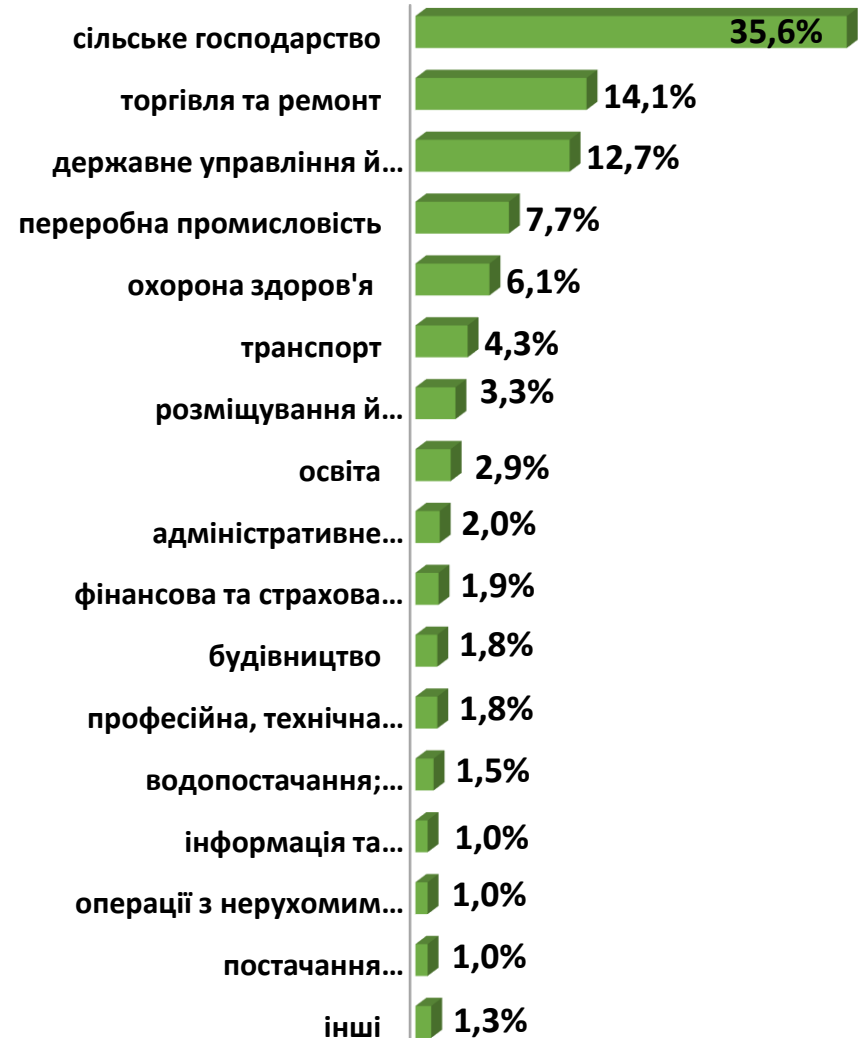


Попит та пропозиція на зареєстрованому ринку праці у січні 2021 року

Структура вакансій, % (за видами економічної діяльності)



Структура безробітних, % (за видами економічної діяльності, на яких вони раніше працювали)



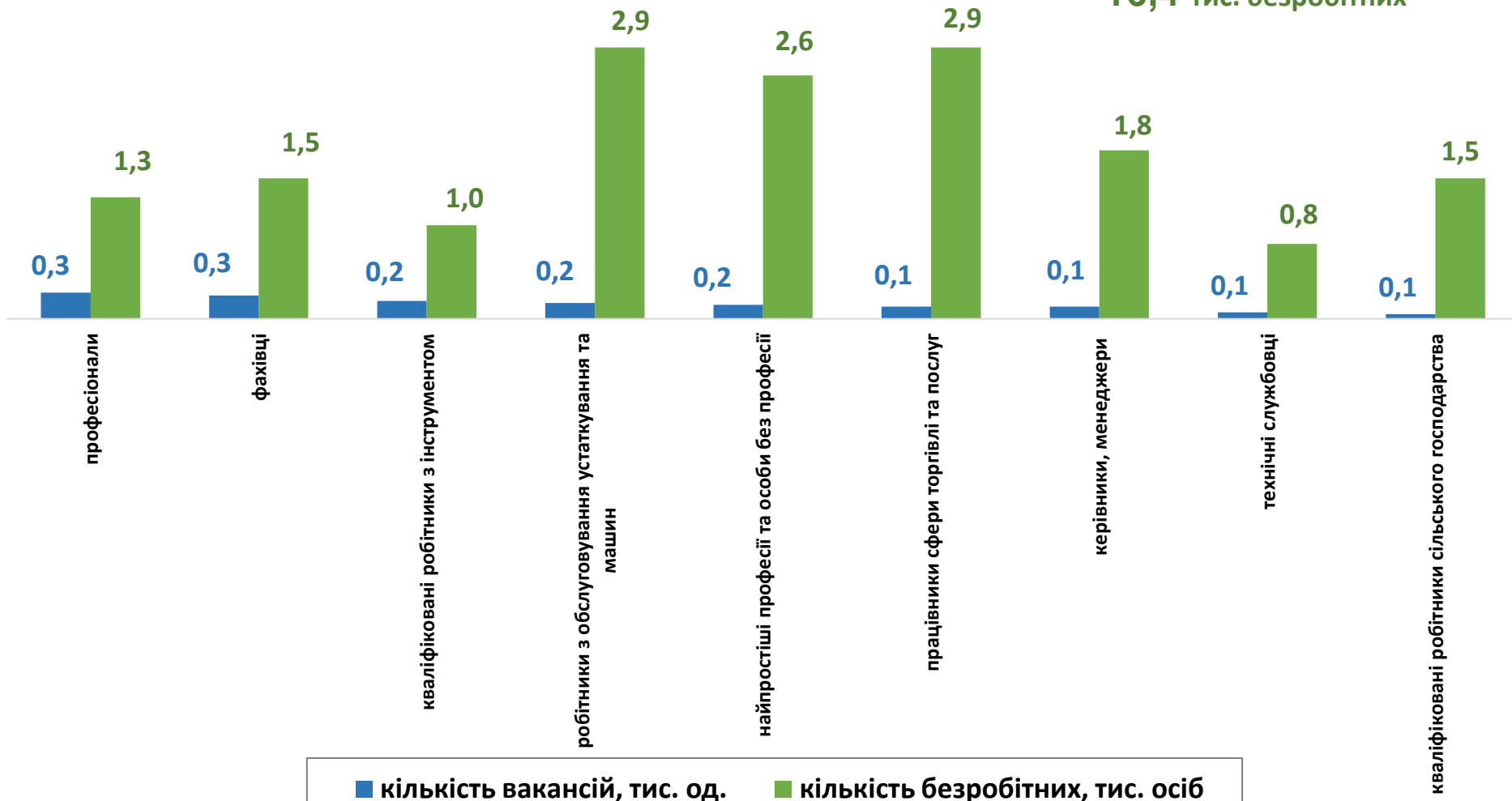
Кількість вакансій та кількість безробітних

Усього:

1,4 тис. вакансій

16,4 тис. безробітних

За професійними групами



Кількість безробітних за статтю

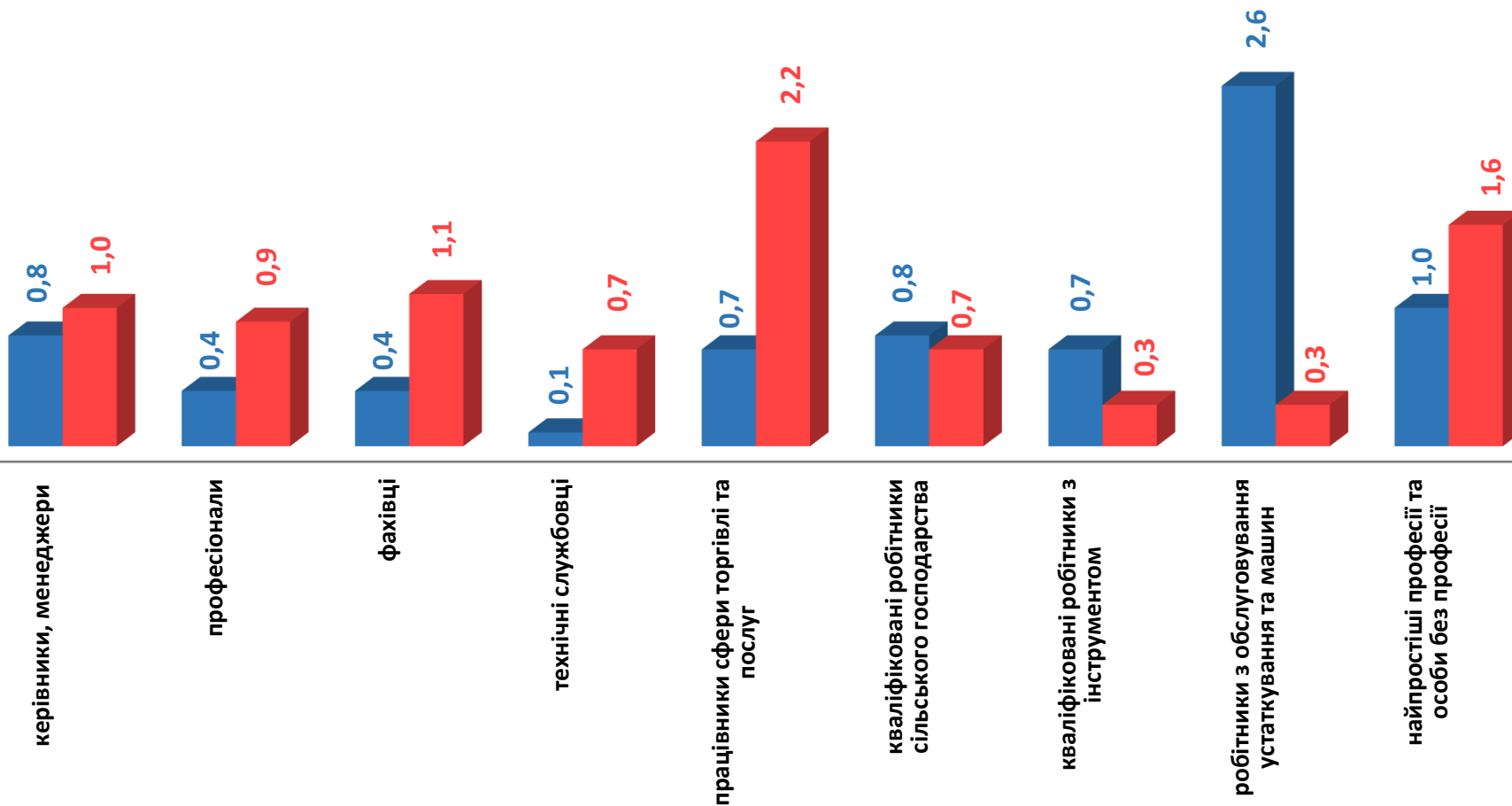
(за статтю та професійними групами)



7,6 тис. чоловіків



8,8 тис. жінок



Попит та пропозиція на зареєстрованому
ринку праці у січні 2021 року

Структура вакансій за професійними групами, %



Структура безробітних за професійними групами, %



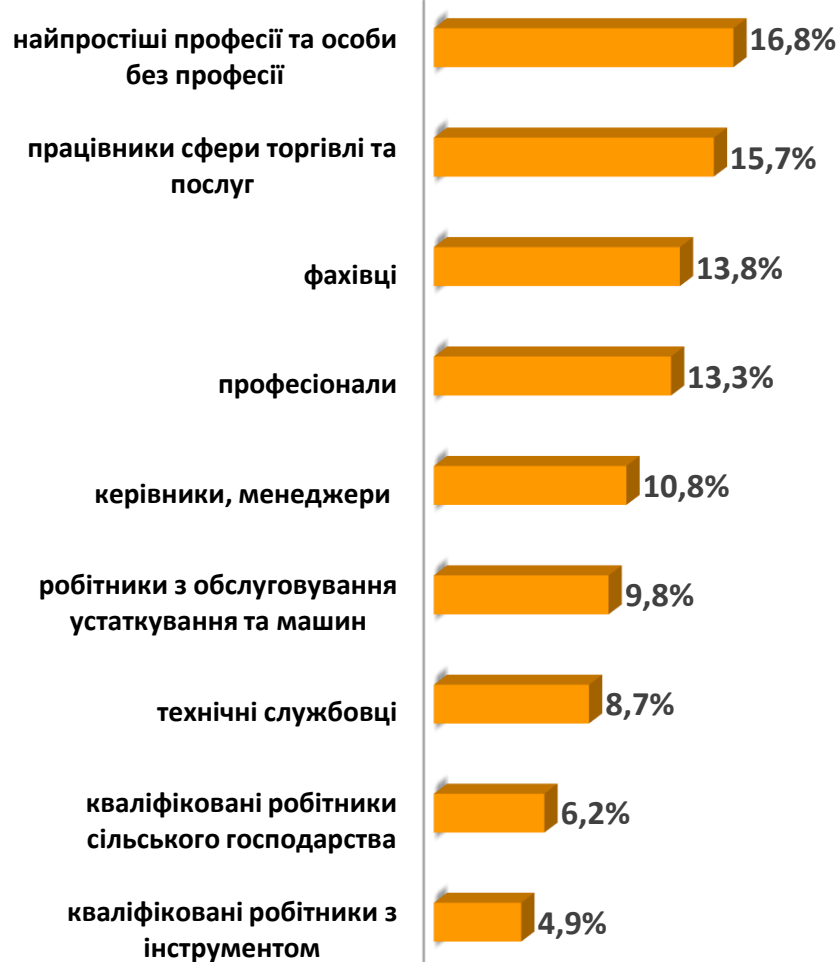


Структура працевлаштованих безробітних, %

За видами економічної діяльності



За професійними групами



Структура працевлаштованих безробітних, % (за статтю та видами економічної діяльності)



ЧОЛОВІКИ



ЖІНКИ



Структура працевлаштованих безробітних, %

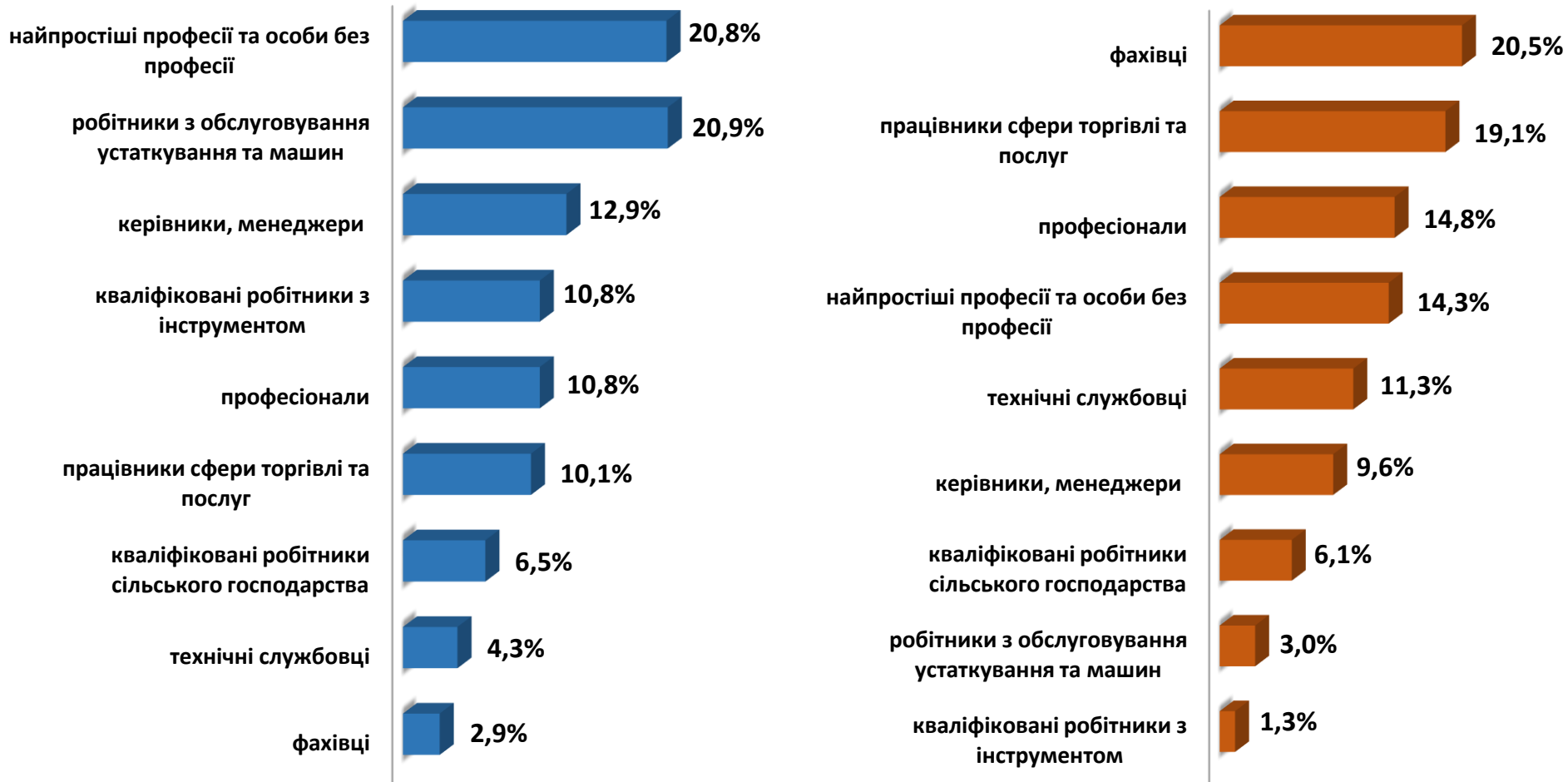
(за статтю та професійними групами)



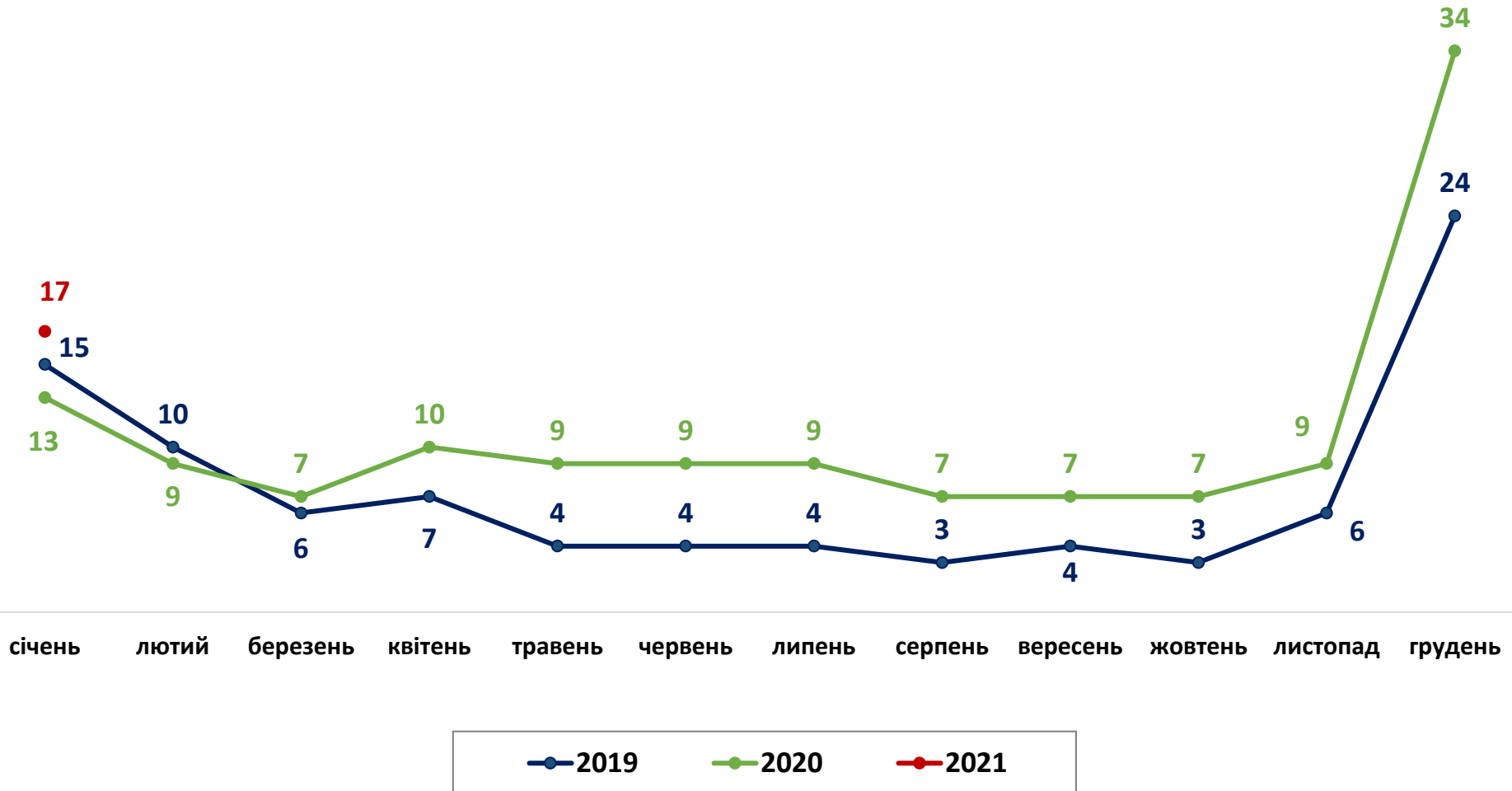
Чоловіки



Жінки

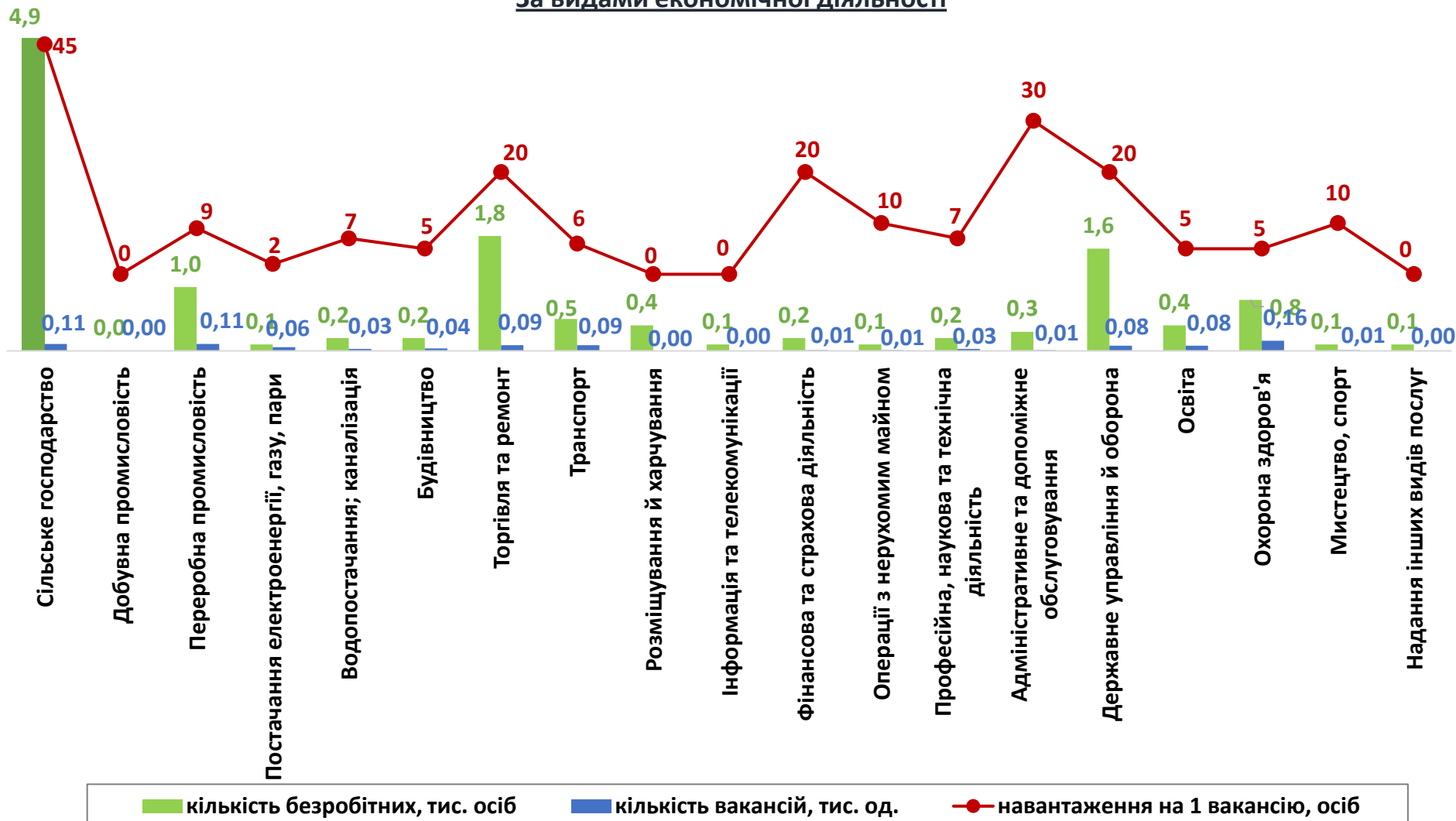


Кількість претендентів на 1 вакансію, станом на кінець місяця, осіб



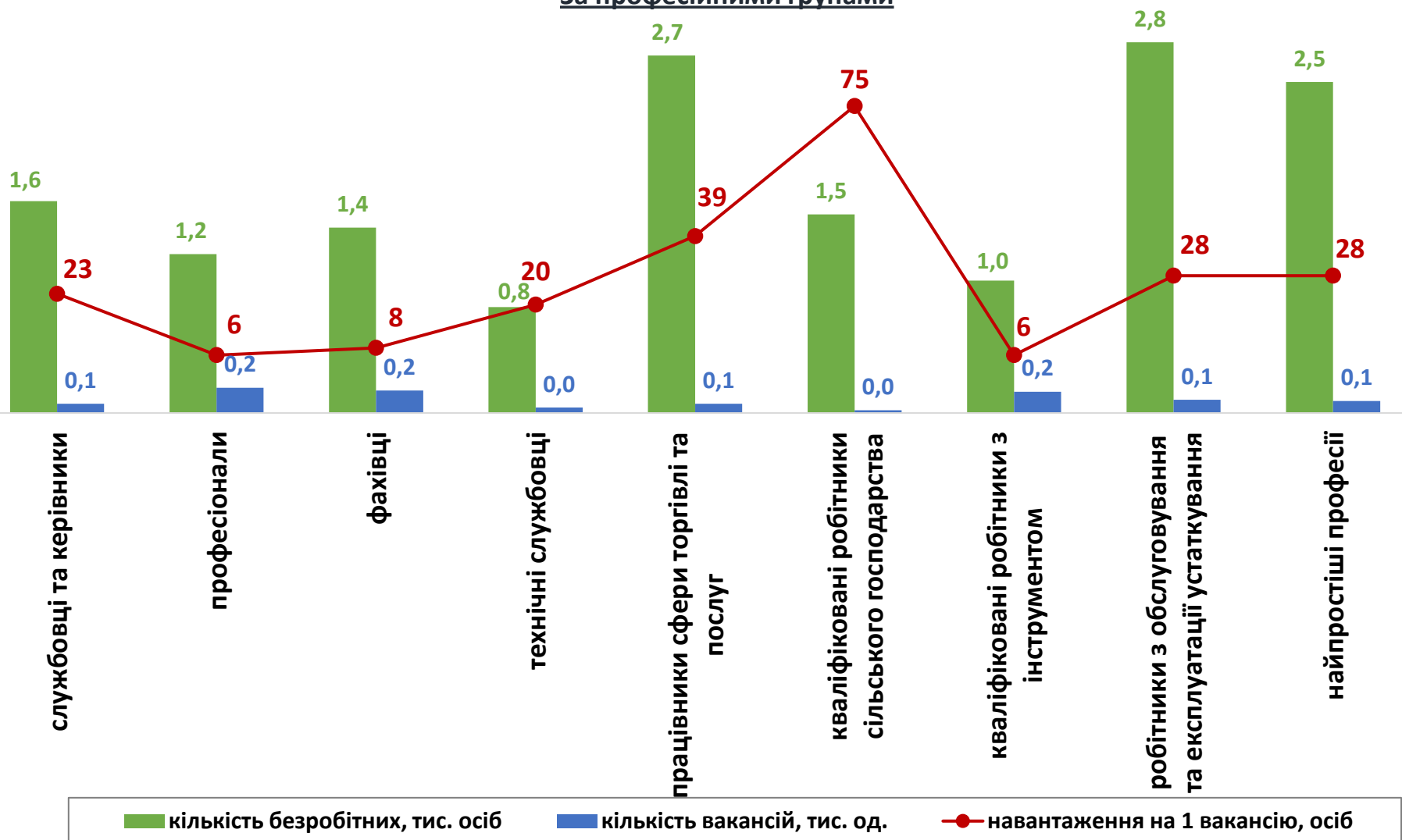
Кількість зареєстрованих безробітних, кількість вакансій та кількість претендентів на 1 вакансію, станом на 1 лютого 2021 р.

За видами економічної діяльності



Кількість зареєстрованих безробітних, кількість вакансій та кількість претендентів на 1 вакансію, станом на 1 лютого 2021 р.

За професійними групами





Професії, за якими кількість вакансій є найбільшою, станом на 1 лютого 2021 року ТОП-20

- ✓ сестра медична (брат медичний)
- ✓ водій автотранспортних засобів
- ✓ контролер енергонагляду
- ✓ бухгалтер
- ✓ спеціаліст державної служби (місцевого самоврядування)
- ✓ тракторист-машиніст сільськогосподарського (лісогосподарського) виробництва
- ✓ підсобний робітник
- ✓ лікар загальної практики-сімейний лікар
- ✓ продавець продовольчих товарів
- ✓ швачка
- ✓ майстер лісу
- ✓ фельдшер з медицини невідкладних станів
- ✓ кухар
- ✓ лікар-педіатр
- ✓ майстер виробничого навчання
- ✓ контролер газового господарства
- ✓ слюсар з ремонту колісних транспортних засобів
- ✓ монтажник з монтажу сталевих та залізобетонних конструкцій
- ✓ слюсар-ремонтник
- ✓ головний бухгалтер



Професії, по яких чисельність безробітних є найбільшою, станом на 1 лютого 2021 року ТОП-20

- ✓ підсобний робітник
- ✓ тракторист-машиніст сільськогосподарського (лісогосподарського) виробництва
- ✓ робітник з комплексного обслуговування сільськогосподарського виробництва
- ✓ водій автотранспортних засобів
- ✓ продавець продовольчих товарів
- ✓ охоронник
- ✓ кухар
- ✓ продавець непродовольчих товарів
- ✓ прибиральник службових приміщень
- ✓ бухгалтер
- ✓ тракторист
- ✓ сторож
- ✓ молодша медична сестра (молодший медичний брат) (санітарка, санітарка-прибиральниця, санітарка-буфетниця, санітар, ванітар-прибиральник, санітар-буфетник)
- ✓ овочівник
- ✓ продавець-консультант
- ✓ спеціаліст державної служби (місцевого самоврядування)
- ✓ машиніст-оператор дощувальних машин та агрегатів
- ✓ військовослужбовець
- ✓ робітник фермерського господарства
- ✓ сестра медична (брат медичний)

Професії, по яких чисельність безробітних за статтю є найбільшою, станом на 1 лютого 2021 року

ТОП-10



Чоловіки

- ✓ тракторист-машиніст сільськогосподарського (лісогосподарського) виробництва
- ✓ водій автотранспортних засобів
- ✓ робітник з комплексного обслуговування сільськогосподарського виробництва
- ✓ підсобний робітник
- ✓ охоронник
- ✓ тракторист
- ✓ сторож
- ✓ військовослужбовець
- ✓ стрілець
- ✓ вантажник



Жінки

- ✓ продавець продовольчих товарів
- ✓ підсобний робітник
- ✓ робітник з комплексного обслуговування сільськогосподарського виробництва
- ✓ кухар
- ✓ прибиральник службових приміщень
- ✓ продавець непродовольчих товарів
- ✓ бухгалтер
- ✓ молодша медична сестра (молодший медичний брат) (санітарка, санітарка-прибиральниця)
- ✓ продавець-консультант
- ✓ спеціаліст державної служби (місцевого самоврядування)

Попит та пропозиція на зареєстрованому ринку праці у січні 2021 року

✓ Професії, за якими спостерігався найбільший дефіцит вакансій серед усіх професій (за Класифікатором професій), у січні 2021 року

- ✓ підсобний робітник
- ✓ тракторист
- ✓ робітник з комплексного обслуговування с/г виробництва
- ✓ водій автотранспортних засобів
- ✓ продавець
- ✓ охоронник
- ✓ кухар
- ✓ менеджер (управитель)
- ✓ прибиральник службових приміщень
- ✓ бухгалтер
- ✓ молодша медична сестра (молодший медичний брат)
- ✓ овочівник
- ✓ сторож
- ✓ спеціаліст державної служби (місцевого самоврядування)
- ✓ військовослужбовець
- ✓ машиніст-оператор дощувальних машин та агрегатів
- ✓ слюсар-ремонтник
- ✓ робітник фермерського господарства

✓ Професії, за якими спостерігався найбільший дефіцит кадрів серед усіх професій (за Класифікатором професій), у січні 2021 року

- ✓ лікар загальної практики-сімейний лікар
- ✓ контролер енергонагляду
- ✓ лікар-педіатр
- ✓ фельдшер з медицини невідкладних станів
- ✓ майстер лісу
- ✓ лікар-терапевт
- ✓ майстер виробничого навчання
- ✓ лікар
- ✓ лікар-невропатолог
- ✓ машиніст автогрейдера
- ✓ мийник-прибиральник рухомого складу
- ✓ начальник структурного підрозділу (відокремленого)
- ✓ науковий співробітник (біологія)
- ✓ лікар-анестезіолог
- ✓ лікар-педіатр дільничний
- ✓ лікар-стоматолог-ортопед
- ✓ кондуктор громадського транспорту