



СИТУАЦІЯ НА РИНКУ ПРАЦІ ТА ДІЯЛЬНІСТЬ ХЕРСОНСЬКОЇ ОБЛАСНОЇ СЛУЖБИ ЗАЙНЯТОСТІ У СІЧНІ 2023 РОКУ

www.dcz.gov.ua



Щодо зайнятості населення.

За даними Державної служби статистики України, кількість зайнятого населення Херсонської області у віці 15-70 років за 2021 рік, у порівнянні з 2020 роком, скоротилася на 10,2 тис. осіб та становила 424,3 осіб. Рівень зайнятості населення у віці 15-70 років скоротився з 56,8% до 56,3%.

Щодо обсягів безробіття (за методологією МОП).

Кількість безробітного населення (за методологією МОП) у віці 15-70 років за 2021 рік, у порівнянні з 2020 роком, зросла на 0,9 тис. осіб та становила 56,5 тис. осіб. Рівень безробіття населення (за методологією МОП) у віці 15-70 років зріс з 11,3% до 11,8% робочої сили.

Щодо розміру середньої заробітної плати штатних працівників у січні 2022 року.

Середній розмір заробітної плати штатних працівників в Херсонській області у січні 2022 року, порівняно з відповідним місяцем минулого року, зріс на 18% та становив 11,8 тис. гривень.

Щодо запланованого масового вивільнення працівників.

Протягом січня 2023 року роботодавцями було подано інформацію про заплановане масове вивільнення 102 працівників, що на 136 осіб (або на 57%) менше, ніж у відповідному періоді минулого року.

Із загальної кількості попереджених про масове вивільнення 100% становили працівники державного управління й оборони.

За професійними групами: серед працівників, попереджених про вивільнення, 64% становлять фахівці, 36% становлять керівники, менеджери.



Щодо надання послуг Державною службою зайнятості.

Послугами Херсонської обласної служби зайнятості протягом січня 2023 року скористалися 7,0 тис. громадян, які шукали роботу, з них, 6,9 тис. осіб мали статус зареєстрованого безробітного. Допомогу по безробіттю отримували 0,4 тис. осіб.

За сприяння центрів зайнятості працевлаштовано 48 осіб, зокрема, 38 зареєстрованих безробітних.

За видами економічної діяльності, найбільше громадян працевлаштовано у сільському господарстві, державному управлінні, обороні (по 22%), у сфері торгівлі (19%).

За професійними групами:

- 18% - представники найпростіших професій (підсобний робітник, сторож)
- 16% працевлаштованих – робітники з обслуговування, експлуатації устаткування та машин (водій автотранспортних засобів, тракторист, машиніст насосних установок);
- 13% - фахівці (інженер, інженер з якості, лікар-анестезіолог)
- 11% - професіонали (фахівець, мерчендайзер, бухгалтер).



У січні 2023 року за сприяння Державної служби зайнятості 15 безробітних проходили професійне навчання. Зокрема, кількість безробітних, які навчалися у центрах професійно-технічної освіти Державної служби зайнятості, становила 15 осіб.

Станом на **1 лютого 2023 року** послуги Херсонської обласної служби зайнятості отримували 6,5 тис. громадян, з них 6,3 тис. осіб мали статус безробітного, що на 39% менше, ніж на відповідну дату минулого року.

За статтю: у загальній кількості зареєстрованих безробітних, чоловіки становили – 3,0 тис. осіб (або 47%), жінки – 3,3 тис. осіб (або 53%).

За віковими групами: 19% зареєстрованих безробітних були у віці до 35 років; 29% – у віці від 35 до 44 років; 30% – у віці від 45 до 55 років; 22% – понад 55 років.

За освітою: 33% зареєстрованих безробітних мали вищу освіту, 40% – професійно-технічну, 27% – загальну середню освіту.

За видами економічної діяльності: серед зареєстрованих безробітних 32% раніше були зайняті у сільському, лісовому та рибному господарстві; 18% – у сфері торгівлі; 12% - у державному управлінні, обороні, обов'язковому соціальному страхуванні; 9% – на підприємствах переробної промисловості.

За професійними групами, серед зареєстрованих безробітних переважають працівники:

- сфери торгівлі та послуг – 20% (продавець продовольчих та непродовольчих товарів, кухар, охоронник, молодша медична сестра, продавець-консультант, покоївка);
- представники найпростіших професій – 18% (підсобний робітник, прибиральник, сторож, комірник, укладальник-пакувальник, кухонний робітник, робітник з благоустрою);



- з обслуговування, експлуатації устаткування та машин – 17% (водій, тракторист - машиніст сільськогосподарського виробництва, машиніст – оператор дощувальних машин, оператор полів зрошування, дорожній робітник);
- кваліфіковані робітники сільського та лісового господарств – 9% (робітник з комплексного обслуговування сільськогосподарського виробництва, овочівник, робітник фермерського господарства, виноградар);
- службовці та керівники – 8% (директор підприємства, військовослужбовець, менеджер із збуту, головний бухгалтер, начальник відділу поштового зв'язку).

Станом **на 1 лютого 2023 року** кількість вакансій, заявлених роботодавцями до служби зайнятості становила 75 одиниць, що на 93% менше минулорічного показника.

Станом **на 1 лютого 2023 року** середня заробітна плата у вакансіях, які містяться у базі даних Державної служби зайнятості, становила 11,2 тис. грн. Зокрема, серед видів економічної діяльності найвищою заробітна плата була у сфері водопостачання; каналізація, поводження з відходами (14,0 тис. грн),

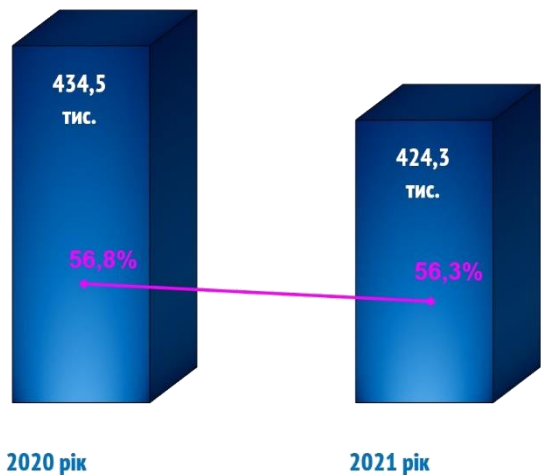
у сфері фінансової та страхової діяльності (13,3 тис. грн), у сфері постачання електроенергії (12,4 тис. грн). у закладах державного управління (11,9 тис. грн). у сфері охорони здоров'я та надання соціальної допомоги (11,5 тис. грн), на сільського господарства (10,0 тис. грн.),

За видами економічної діяльності, більшість вакансій налічується у закладах державного управління (37%), на підприємствах транспорту (15%), у закладах охорони здоров'я (15%),

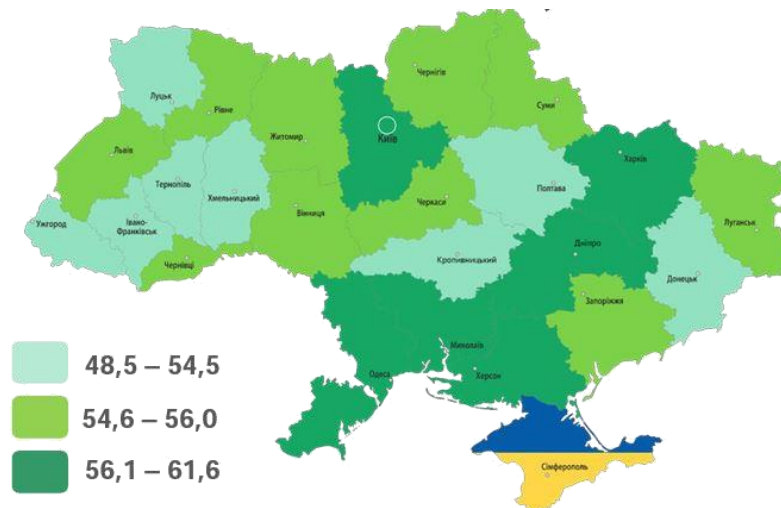
У професійному розрізі, найбільше вакансій подано для працевлаштування:

- 28% профісіонали (спеціаліст державної служби (місцевого самоврядування), економіст, фармацевт, інженер з комп'ютерних систем, інженер-програміст).
- 24% фахівців (фельдшер з медицини невідкладних станів, бухгалтер, механік, сестра медична);
- 25% технічні службовці (Листоноша (поштар), оператор поштового зв'язку, діловод, касор в банку);

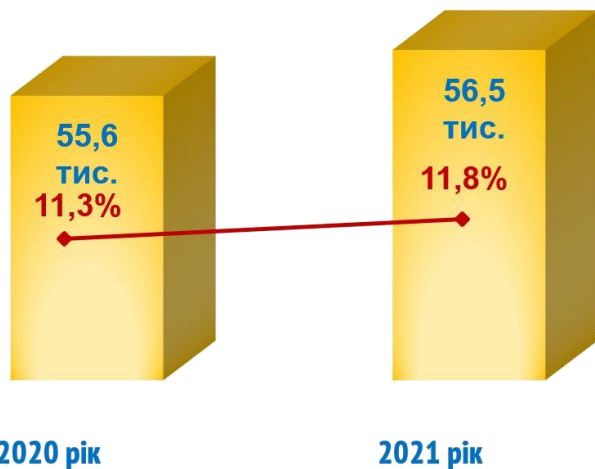
Зайняте населення у віці 15-70 років (чисельність та рівень)



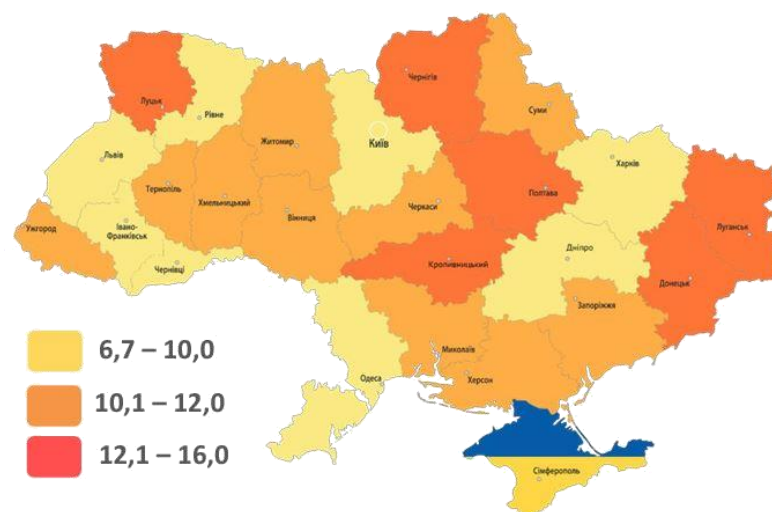
Рівень зайнятості, %

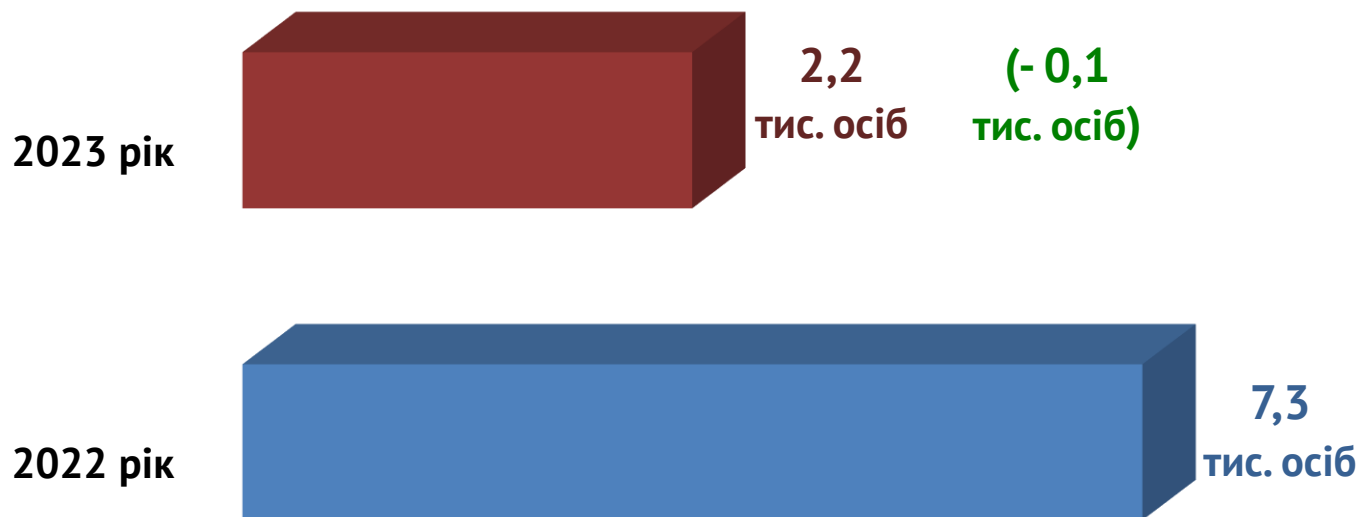


Безробітне населення у віці 15-70 років (чисельність та рівень за МОП)




Рівень безробіття, %






Кількість осіб, попереджених про заплановане масове вивільнення за видами економічної діяльності у січні 2023 року

Кількість осіб



Зміна значення

(збільшення/зменшення до 2022 року)



■ Збільшення ■ Зменшення



Кількість осіб



Зміна значення

(збільшення/зменшення до 2022 року)





у січні 2023 року

❖ **Всього отримували послуги**

7,0 тис. осіб

з них, мали статус безробітного

6,9 тис. осіб

❖ **Працевлаштовано**

0,05 тис. осіб

з них, безробітних

0,04 тис. осіб

❖ **Проходили професійне навчання**

0,02 тис. осіб

з них, в ЦПТО

0,02 тис. осіб

❖ **Отримували допомогу по безробіттю**

0,4 тис. осіб

❖ **Кількість роботодавців, які співпрацювали з центрами зайнятості**

0,05 тис. од.

❖ **Кількість вакансій**

0,1 тис. од.



За видами економічної діяльності



За професійними групами





За статтю

52,9%

47,1%

■ жінки

■ чоловіки

За віковими групами

19,2%

28,4%

52,4%

■ до 35 років

■ 35-44 років

■ понад 45 років

За освітою

40%

професійно-технічна;
38

6,3
ТИС.

■ 33%
вища

■ 27%
загальна
середня

Особливі категорії

0,12 тис.
(1,9%)

учасники УБД

0,03
тис.
(0,5%)

внутрішньо переміщені
особи

0,1 тис.
(1,6%)

особи з інвалідністю

0,6 тис.
(9,5%)

особи, яким залишилося 10
і менше років до пенсії

0,04
тис.
(0,6%)

випускники навчальних
закладів

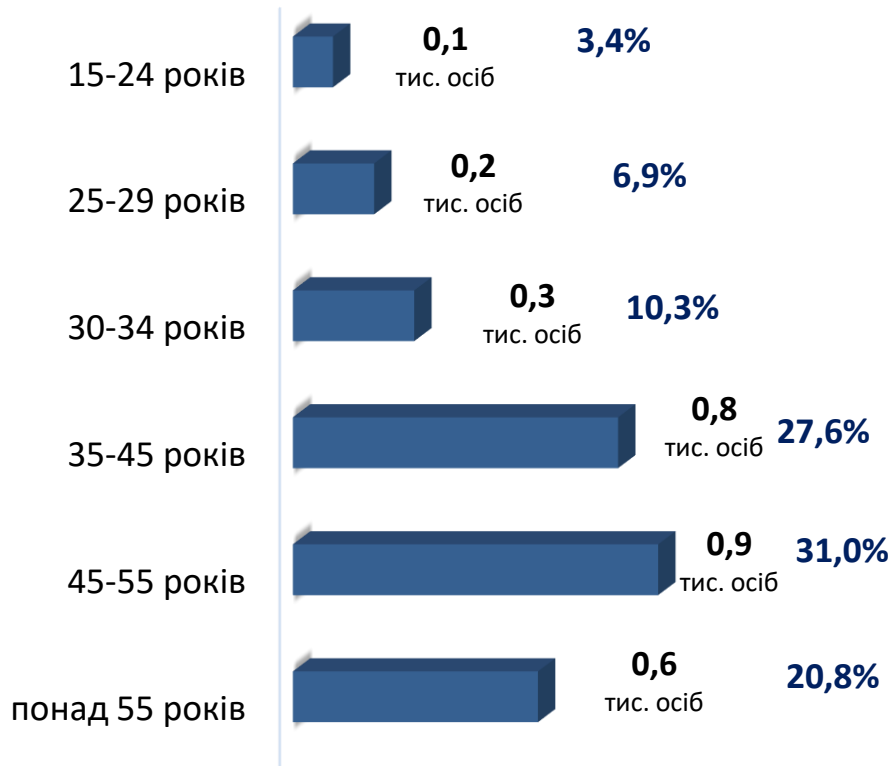
Структура зареєстрованих безробітних, станом на 1 лютого 2023 року (за віковими групами)



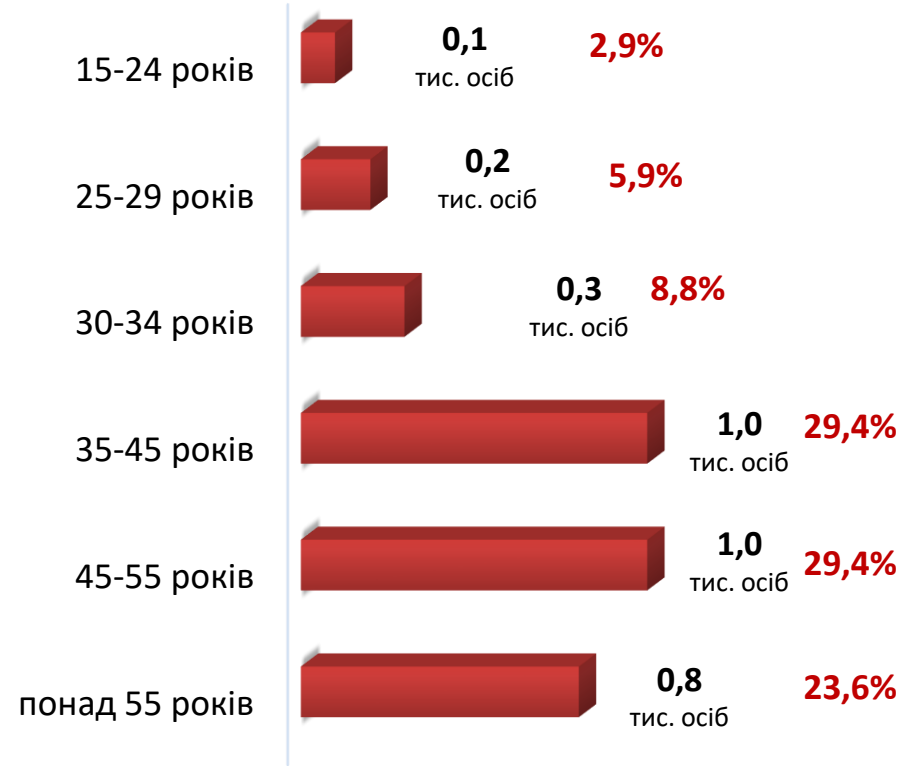
- ЧОЛОВІКИ



- ЖІНКИ



Всього чоловіків: 3,0 тис. осіб



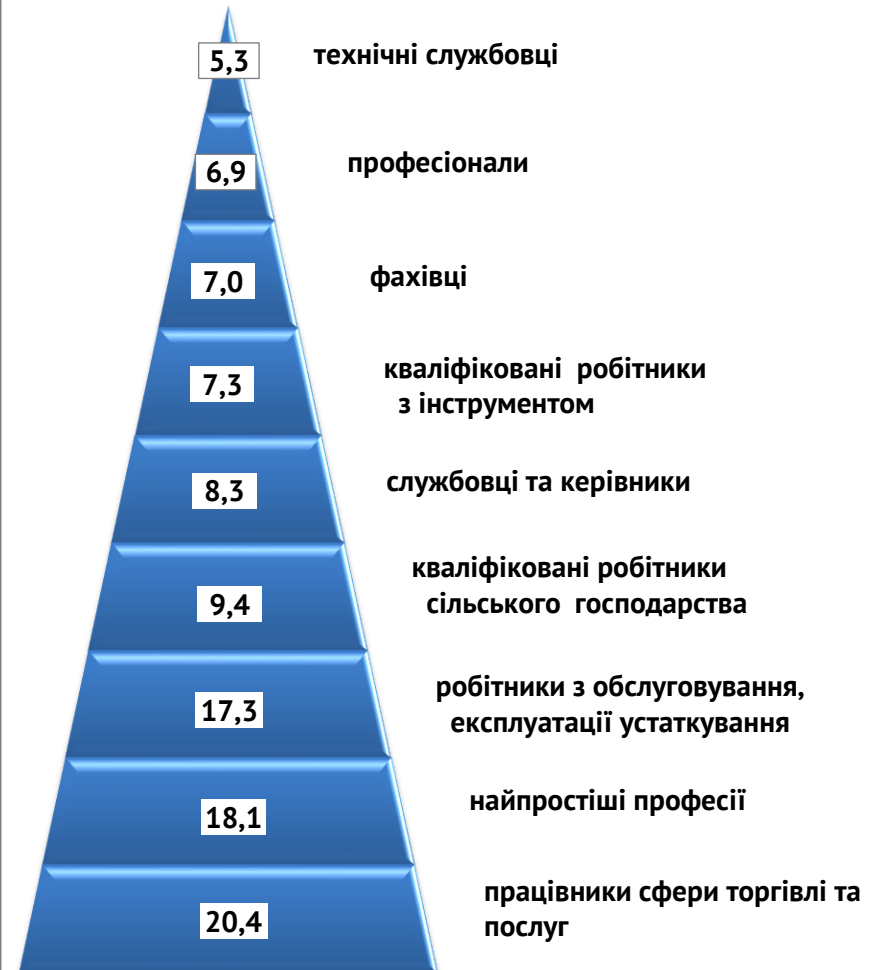
Всього жінок: 3,3 тис. осіб



За видами економічної діяльності



За професійними групами

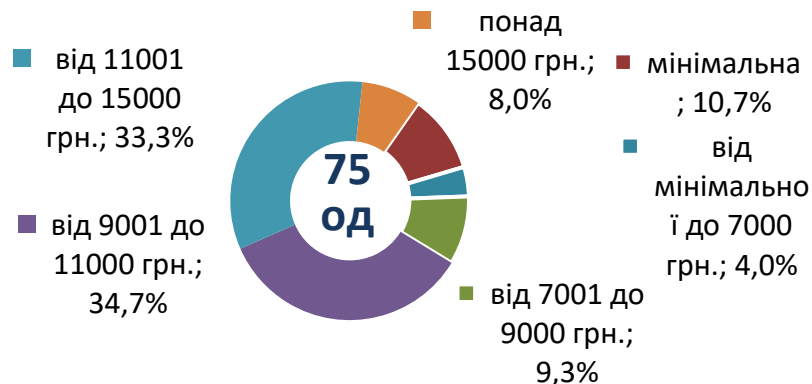




За видами економічної діяльності



За розмірами заробітної плати



За професійними групами



Найбільш популярні професії на ринку праці

Професійні групи	Назва професії
професіонали, фахівці	<ul style="list-style-type: none"> ✓ спеціаліст державної служби ✓ бухгалтер, ✓ сестра медична ✓ фармацевт ✓ економіст ✓ інженер,
робітники з обслуговування, експлуатації устаткування та машин	<ul style="list-style-type: none"> ✓ Фельдшер ✓ механік ✓ інженер з комп'ютерних систем ✓ юрисконсульт ✓ лаборант (медицина) ✓ інженер-програміст
робітники з обслуговування, експлуатації устаткування та машин	<ul style="list-style-type: none"> ✓ водій, ✓ оператор котельні ✓ машиніст насосних установок ✓ машиніст (кочегар) котельної ✓ апаратник хімоводоочищення
керівники, менеджери	<ul style="list-style-type: none"> ✓ оператор на решітці ✓ тракторист, ✓ дорожній робітник ✓ машиніст автовишки та ✓ автогідропідіймача ✓ водій навантажувача
керівники, менеджери	<ul style="list-style-type: none"> ✓ головний бухгалтер ✓ начальник відділу ✓ начальник відділення ✓ начальник (директор, завідувач та ін.) лікарні (клініки) ветеринарної медицини
технічні службовці	<ul style="list-style-type: none"> ✓ начальник бази (виробничого обслуговування, резерву, здавальної та ін.) ✓ начальник відділу транспорту ✓ начальник служби
технічні службовці	<ul style="list-style-type: none"> ✓ Листоноша (поштар) ✓ оператор поштового зв'язку, ✓ діловод,
працівники сфери торгівлі та послуг	<ul style="list-style-type: none"> ✓ касир (в банку) ✓ архіваріус, ✓ Адміністратор (господар) залу
працівники сфери торгівлі та послуг	<ul style="list-style-type: none"> ✓ Продавець-консультант ✓ охоронник, ✓ молодша медична сестра, ✓ поліцейський (за спеціалізаціями)
кваліфіковані робітники з інструментом	<ul style="list-style-type: none"> ✓ рятувальник, ✓ продавець непродовольчих товарів, ✓ продавець продовольчих товарів,
кваліфіковані робітники з інструментом	<ul style="list-style-type: none"> ✓ електромонтер з ремонту та обслуговування ✓ електроустаткування ✓ Електрогазозварник
некваліфіковані працівники	<ul style="list-style-type: none"> ✓ слюсар з ремонту колісних транспортних засобів ✓ слюсар з ремонту устаткування подавання палива ✓ електромонтер охоронно-пожежної сигналізації
некваліфіковані працівники	<ul style="list-style-type: none"> ✓ підсобний робітник ✓ прибиральник службових приміщень
некваліфіковані працівники	<ul style="list-style-type: none"> ✓ сторож ✓ двірник

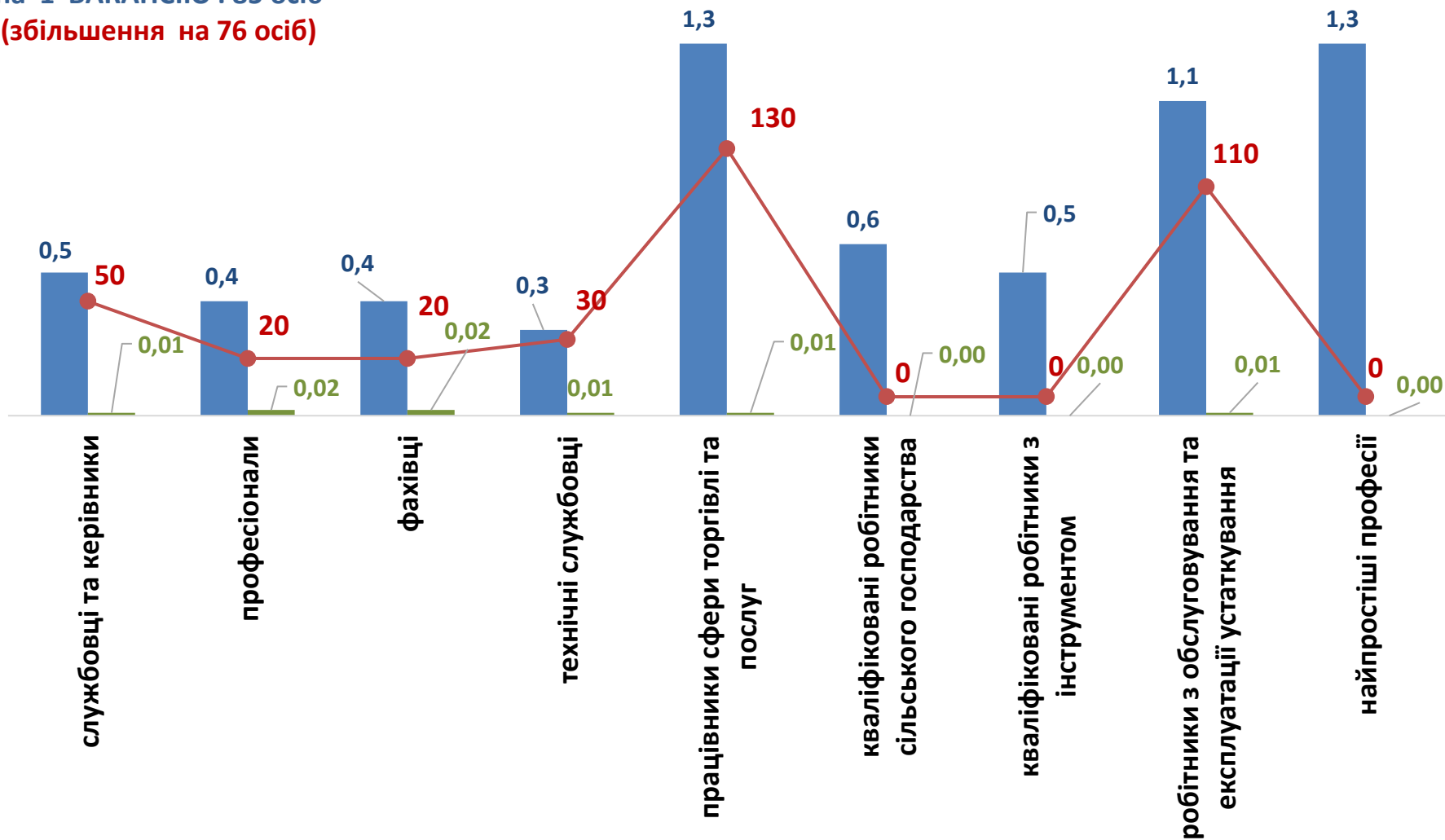


Херсонська область
(у середньому)
11 170 грн.

Кількість зареєстрованих безробітних, кількість вакансій та кількість претендентів на 1 вакансію, станом на 1 лютого 2023 р.

КІЛЬКІСТЬ БЕЗРОБІТНИХ,
на 1 ВАКАНСІЮ : 85 осіб
(збільшення на 76 осіб)

За професійними групами



■ кількість безробітних, тис. осіб

■ кількість вакансій, тис. од.

● навантаження на 1 вакансію, осіб



За видами економічної діяльності

