



ПОПИТ ТА ПРОПОЗИЦІЯ НА ЗАРЕЄСТРОВАНОМУ РИНКУ ПРАЦІ У СІЧНІ-ЛЮТОМУ 2023 РОКУ

www.dcz.gov.ua

Попит та пропозиція на зареєстрованому ринку праці у січні-лютому 2023 року

Протягом січня-лютого 2023 року роботодавці проінформували центри зайнятості про наявність 0,22 тис.вакансій.

Структура вакансій за видами економічної діяльності була наступною: 30% пропонувалося у державному управлінні, 14% у сфері транспорту, 11% – у сфері охорони здоров'я, 9% - на підприємствах в оптовій торгівлі та транспорту.

За професійними групами: найбільший попит роботодавців спостерігався на: професіоналів – 23% (спеціаліст державної служби, фармацевт, економіст, інженер, інженер з комп'ютерних систем), фахівців – 18% (бухгалтер, сестра медична, фельдшер, механік, фахівець, лаборант, диспетчер), робітників з обслуговування, експлуатації устаткування – 14% (водій, тракторист, машиніст насосних установок, оператор котельні, машиніст автовишки та автогідропідіймача), технічні службовці – 13% (листоноша (поштар), оператор поштового зв'язку, діловод, касир (в банку), архіваріус, адміністратор (господар) залу), керівники, менеджери – 13% (головний бухгалтер, начальник відділу, начальник відділення, начальник бази (виробничого обслуговування, резерву, здавальної та ін.)).

Станом на 1 березня 2023 року кількість актуальних вакансій, заявлених роботодавцями до Херсонської обласної служби зайнятості становила 90 одиниць. що менше на 93% минулорічного показника.

За видами економічної діяльності, більшість вакансій налічується у закладах державного управління (28%), у сфері охорони здоров'я (11%), на підприємствах транспорту (9%), на підприємствах сільського господарства (9%), у закладах освіти (8%).

У професійному розрізі, найбільше вакансій пропонувалося для працевлаштування:

- професіонали (31%) (економіст, спеціаліст державної служби (місцевого самоврядування), фармацевт, інженер з комп'ютерних систем);
- фахівців (19%) (бухгалтер, сестра медична, фельдшер з медицини невідкладних станів, механік, фахівець);
- службовці, керівники (14%) (головний бухгалтер, начальник відділу, начальник відділення).
- технічних службовців (13%) (Листоноша (поштар), касир в банку, оператор поштового зв'язку);

Попит та пропозиція на зареєстрованому ринку праці у січні-лютому 2023 року

У січні-лютому 2023 року послугами обласної служби зайнятості скористалися 7,0 тис. безробітних громадян, що на 44% менше, ніж у відповідному періоді 2022 року.

За видами економічної діяльності, серед безробітних, які мали професійний досвід, 31% раніше були зайняті у сільському, лісовому та рибному господарстві; 19% – у сфері торгівлі, 11% - у державному управлінні, обороні, обов'язковому соціальному страхуванні; 9% – на підприємствах переробної промисловості.

За професійними групами, серед зареєстрованих безробітних переважають працівники сфери торгівлі та послуг (21%); представники найпростіших професій (18%); робітники з обслуговування, експлуатації устаткування та машин (17%); кваліфіковані робітники сільського та лісового господарств, риборозведення та рибальства (9%).

Станом на 1 березня 2023 року послуги Херсонської обласної служби зайнятості отримували **6,1 тис. зареєстрованих безробітних**, що на 41% менше, ніж на відповідну дату минулого року.

За статтю: у загальній кількості зареєстрованих безробітних, чоловіки становили – 2,9 тис. осіб (або 47%), жінки – 3,2 тис. осіб (або 53%).

За віковими групами: 19% зареєстрованих безробітних були у віці до 35 років; 28% – у віці від 35 до 44 років; 30% – у віці від 45 до 55 років; 23% – понад 55

років.

За освітою: 33% зареєстрованих безробітних мали вищу освіту, 40% – професійно-технічну, 27% – загальну середню освіту.

Суттєвим залишається дисбаланс між попитом та пропозицією робочої сили та недостатня кількість вакансій, які надійшли від роботодавців.

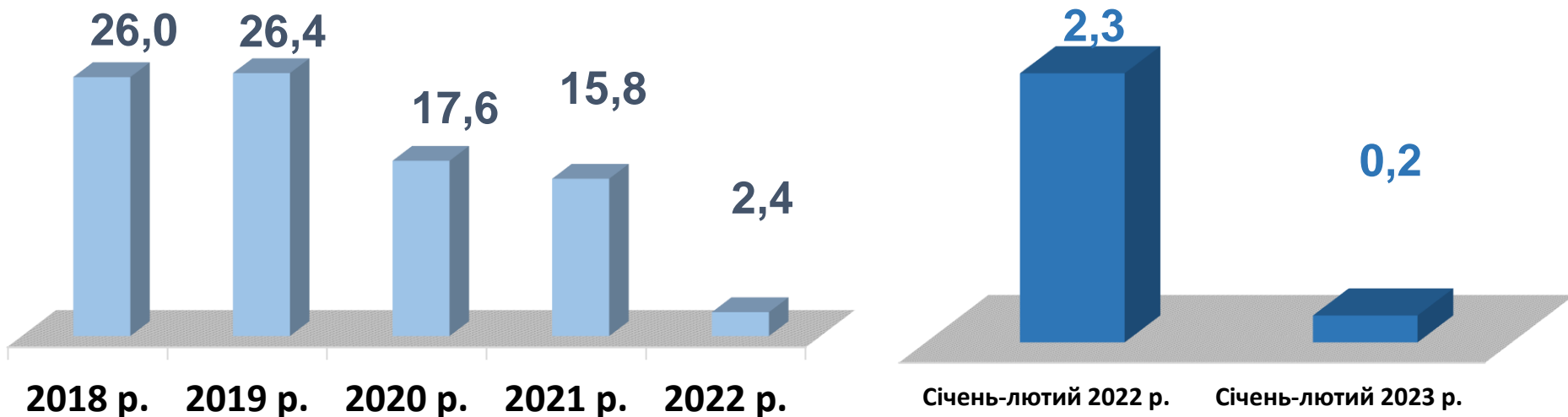
Станом на 1 березня 2023 року, в середньому по області, **на одне вільне робоче місце претендувало 68 безробітних** (на 1 березня 2022 року – 8 осіб).

Найбільша невідповідність попиту на робочу силу та її пропозиції у професійно-кваліфікаційному розрізі спостерігалася серед працівників сфери торгівлі та послуг (635 осіб), представників найпростіших професій (554 осіб), робітників з обслуговування, експлуатації устаткування та машин (по 88 осіб), кваліфіковані робітники з інструментом (77 осіб).

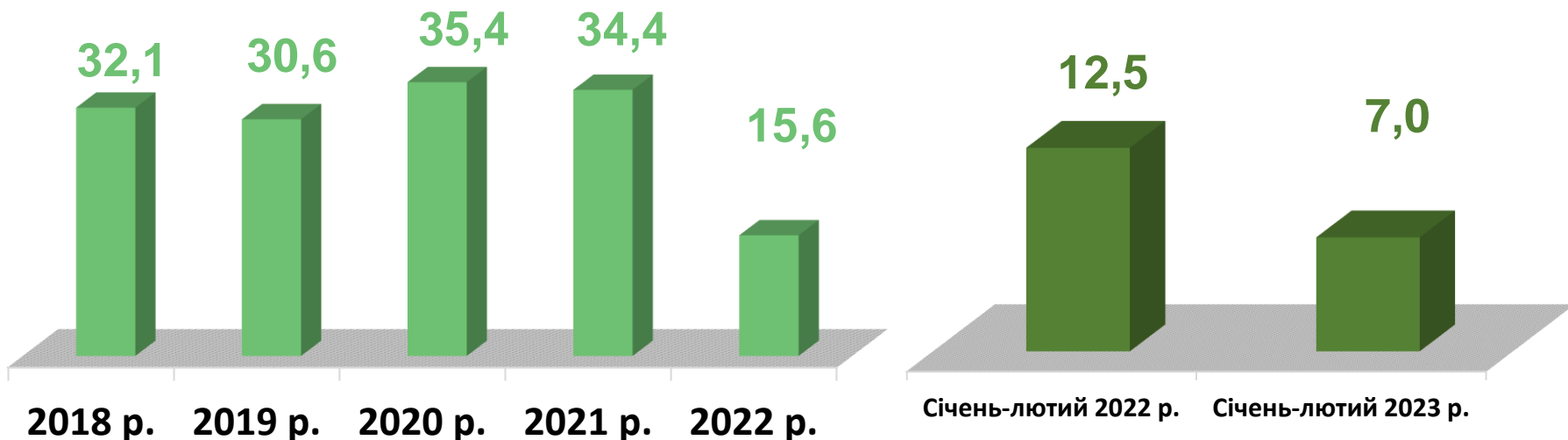
Найбільших труднощів з працевлаштуванням зазнають представники таких професій: продавець, підсобний працівник, робітник з комплексного обслуговування сільськогосподарського виробництва, тракторист, водій, охоронник кухар.

Попит та пропозиція на зареєстрованому
ринку праці у січні-лютому 2023 року

Кількість вакансій, тис. одиниць



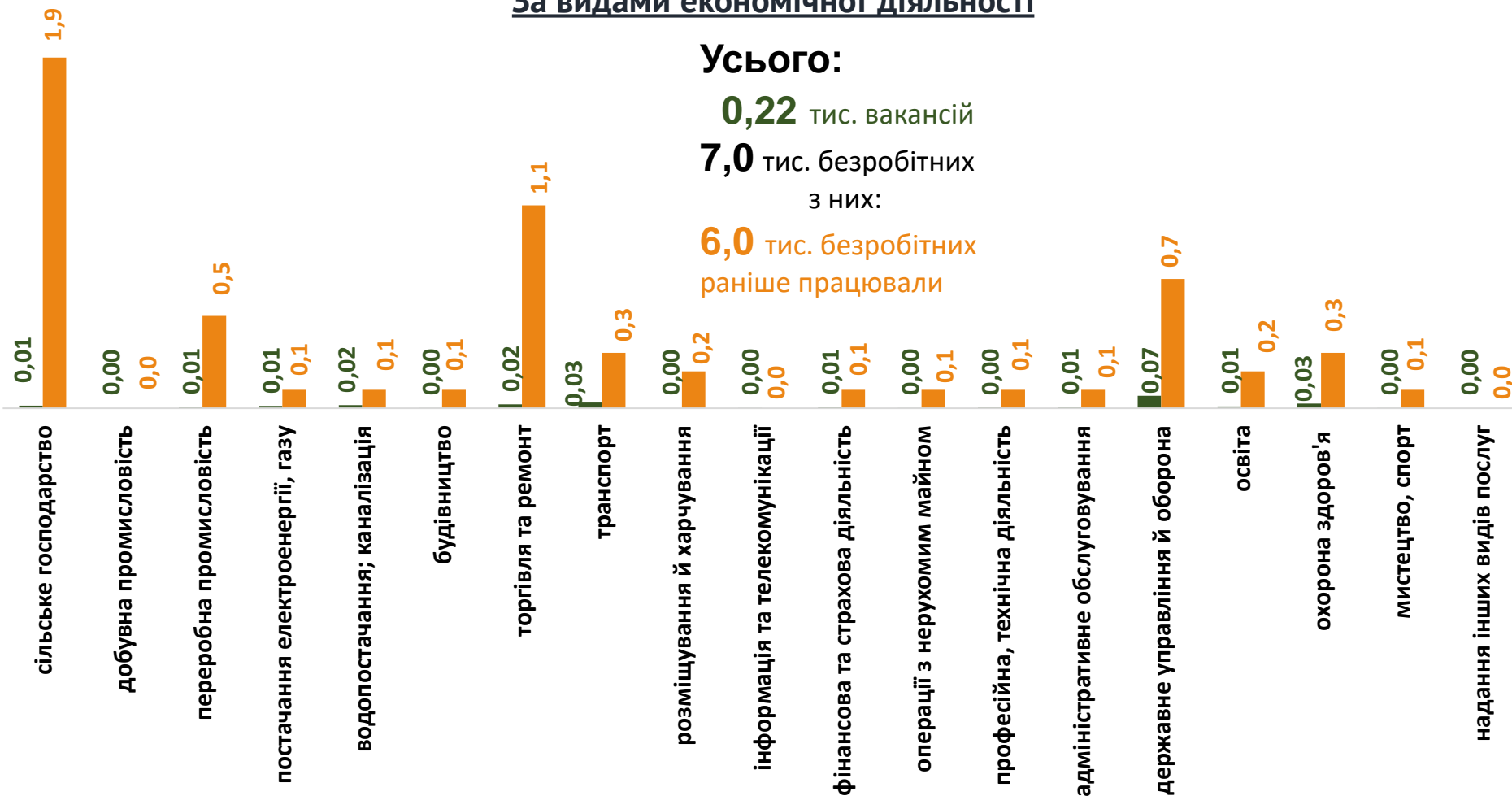
Кількість безробітних, тис. осіб



Попит та пропозиція на зареєстрованому
ринку праці у січні-лютому 2023 року

Кількість вакансій та кількість безробітних

За видами економічної діяльності



■ кількість вакансій, тис.од.

■ кількість безробітних, тис.осіб

Кількість безробітних за статтю

(за статтю та видами економічної діяльності підприємств, на яких вони раніше працювали)



3,2 тис. чоловіків

з них:

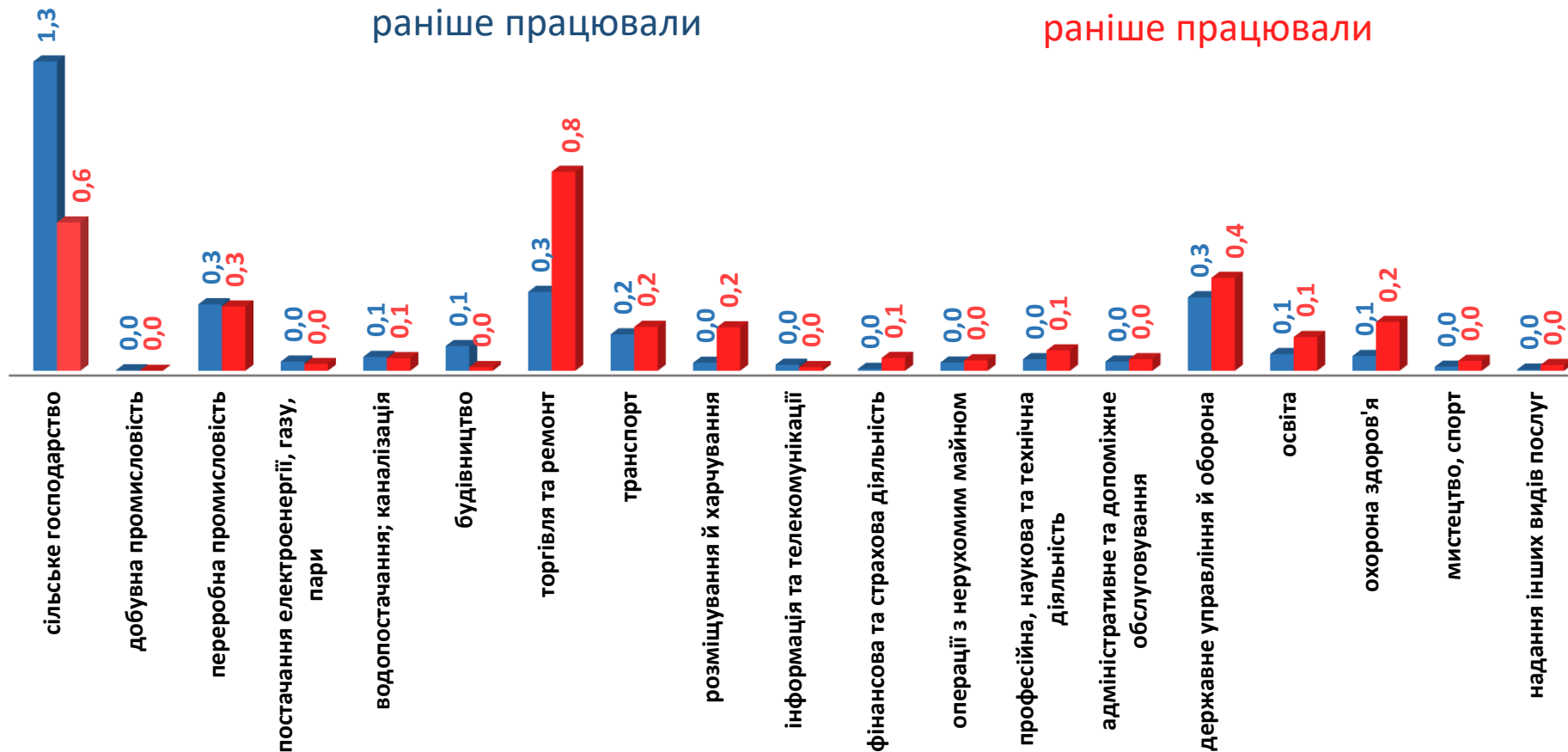
2,8 тис. чоловіків
раніше працювали



3,8 тис. жінок

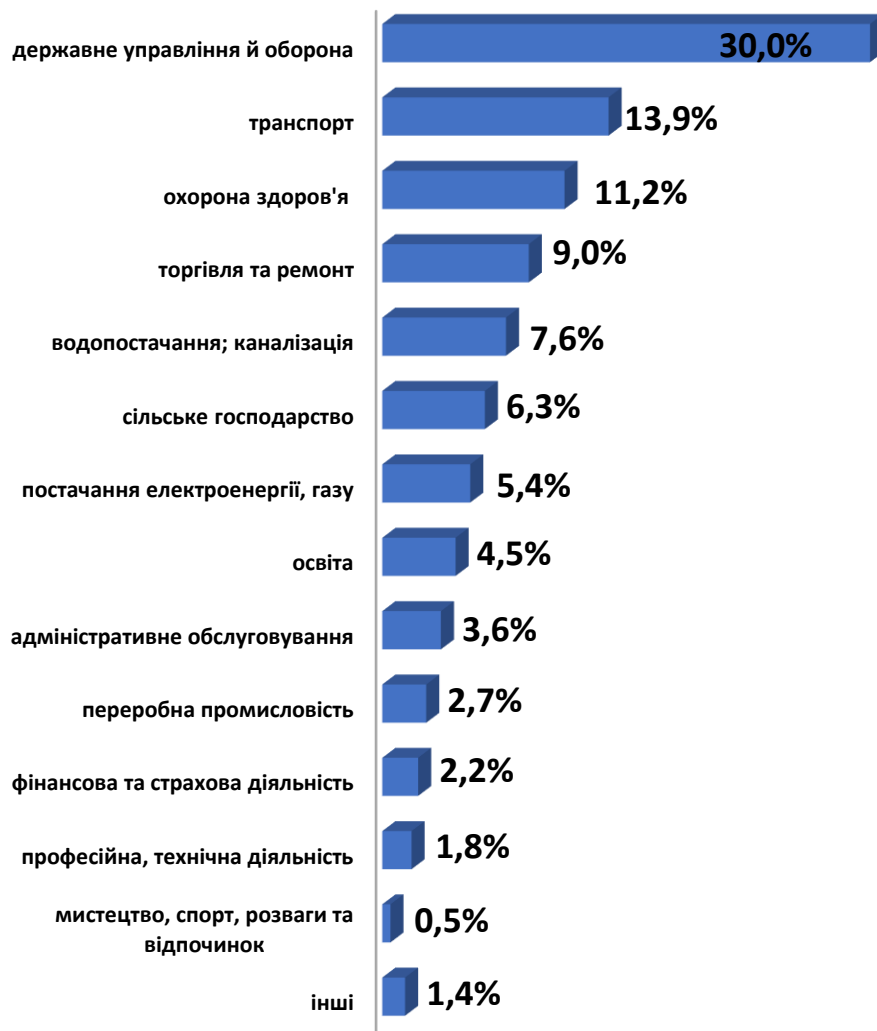
з них:

3,2 тис. жінок
раніше працювали

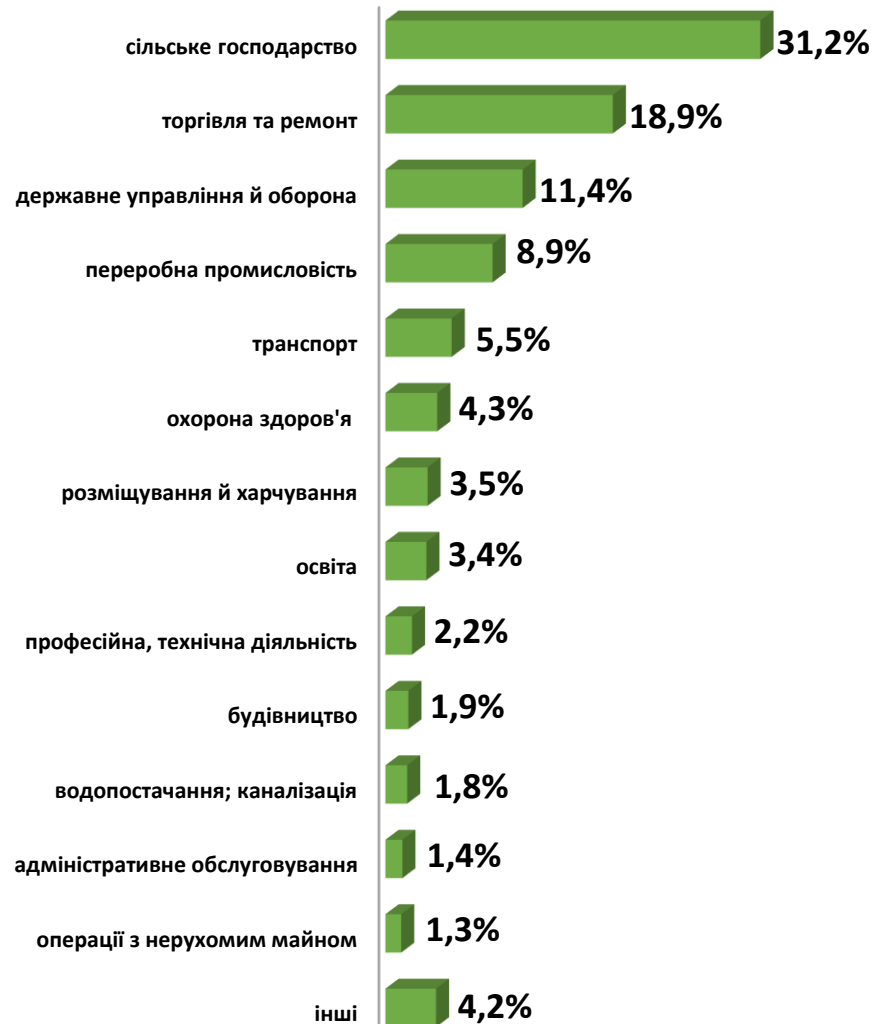


Попит та пропозиція на зареєстрованому
ринку праці у січні-лютому 2023 року

Структура вакансій, % (за видами економічної діяльності)



Структура безробітних, % (за видами економічної діяльності, на яких вони раніше працювали)



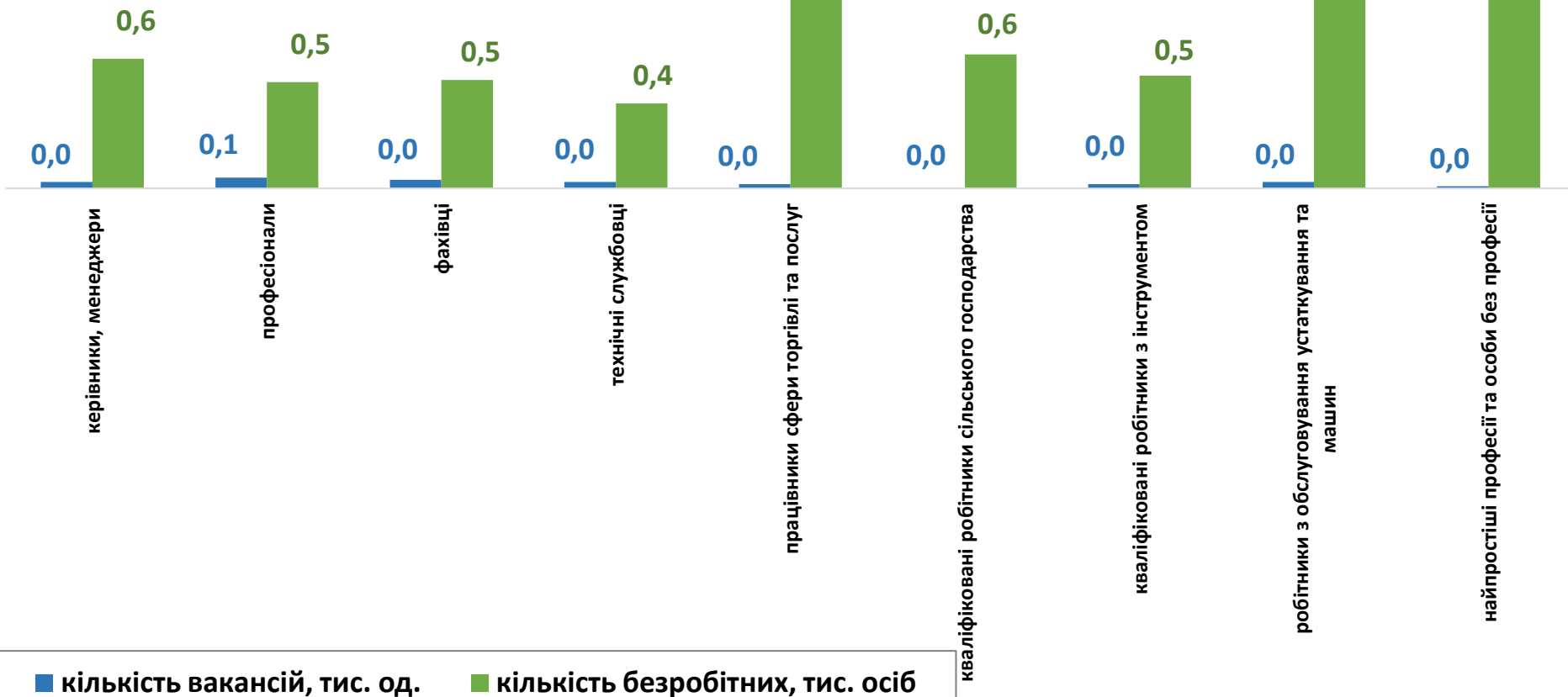
Кількість вакансій та кількість безробітних

За професійними групами

Усього:

0,22 тис. вакансій

7,0 тис. безробітних



Попит та пропозиція на зареєстрованому
ринку праці у січні-лютому 2023 року

Кількість безробітних за статтю

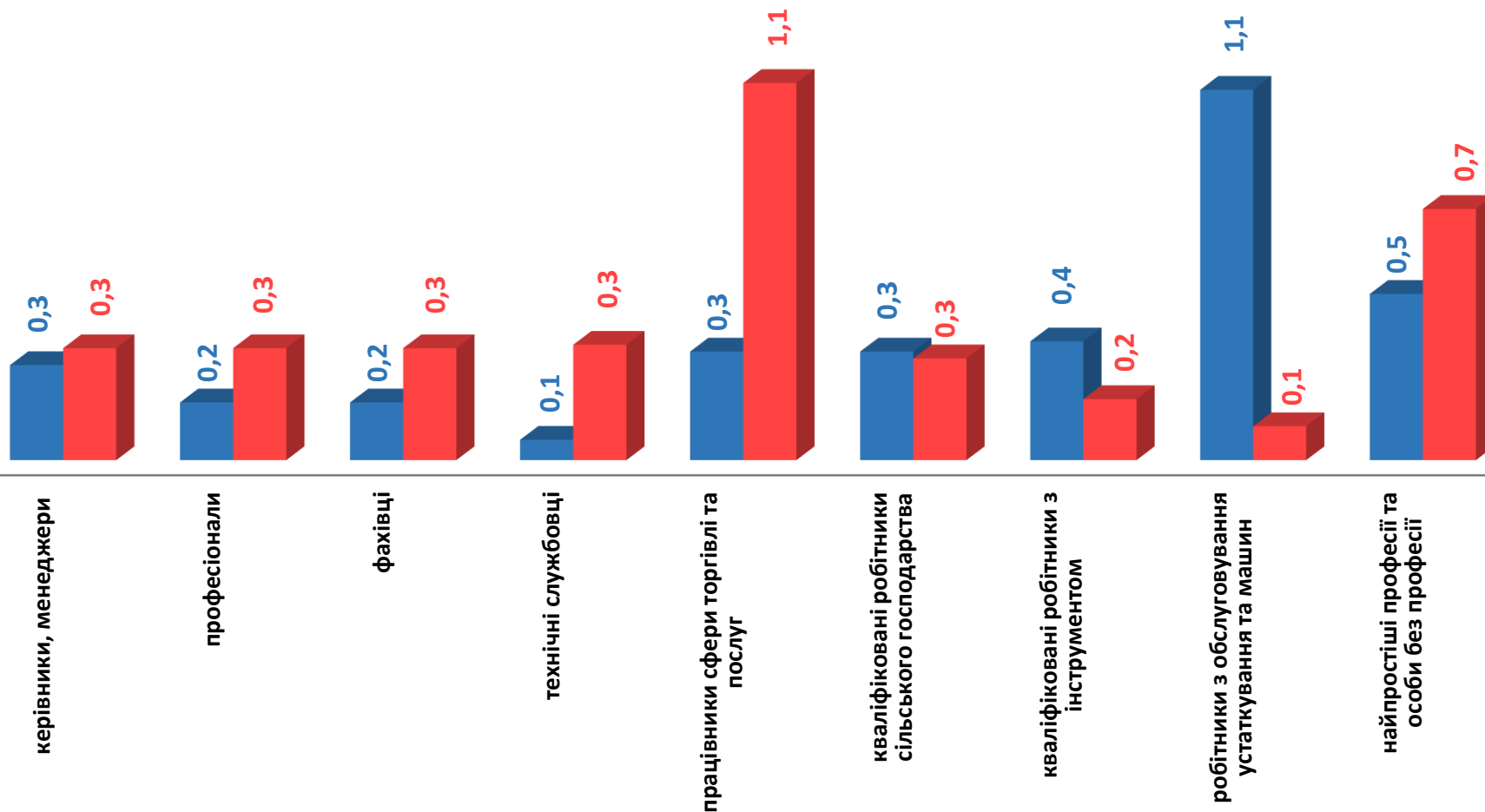
(за статтю та професійними групами)



3,2 тис. чоловіків



3,8 тис. жінок



Попит та пропозиція на зареєстрованому ринку праці у січні-лютому 2023 року

Структура вакансій за професійними групами, %



Структура безробітних за професійними групами, %



Структура працевлаштованих безробітних, %

За видами економічної діяльності



За професійними групами



Структура працевлаштованих безробітних, % (за статтю та видами економічної діяльності)



ЧОЛОВІКИ



ЖІНКИ



Структура працевлаштованих безробітних, %

(за статтю та професійними групами)



ЧОЛОВІКИ



ЖІНКИ

найпростіші професії та особи без професії

27,7%

робітники з обслуговування устаткування та машин

23,4%

кваліфіковані робітники з інструментом

10,6%

професіонали

10,6%

фахівці

8,5%

кваліфіковані робітники сільського господарства

6,4%

працівники сфери торгівлі та послуг

6,4%

керівники, менеджери

6,4%

технічні службовці

0,0%

працівники сфери торгівлі та послуг

29,1%

професіонали

20,8%

фахівці

16,7%

технічні службовці

12,5%

найпростіші професії та особи без професії

8,3%

робітники з обслуговування устаткування та машин

4,2%

кваліфіковані робітники сільського господарства

4,2%

керівники, менеджери

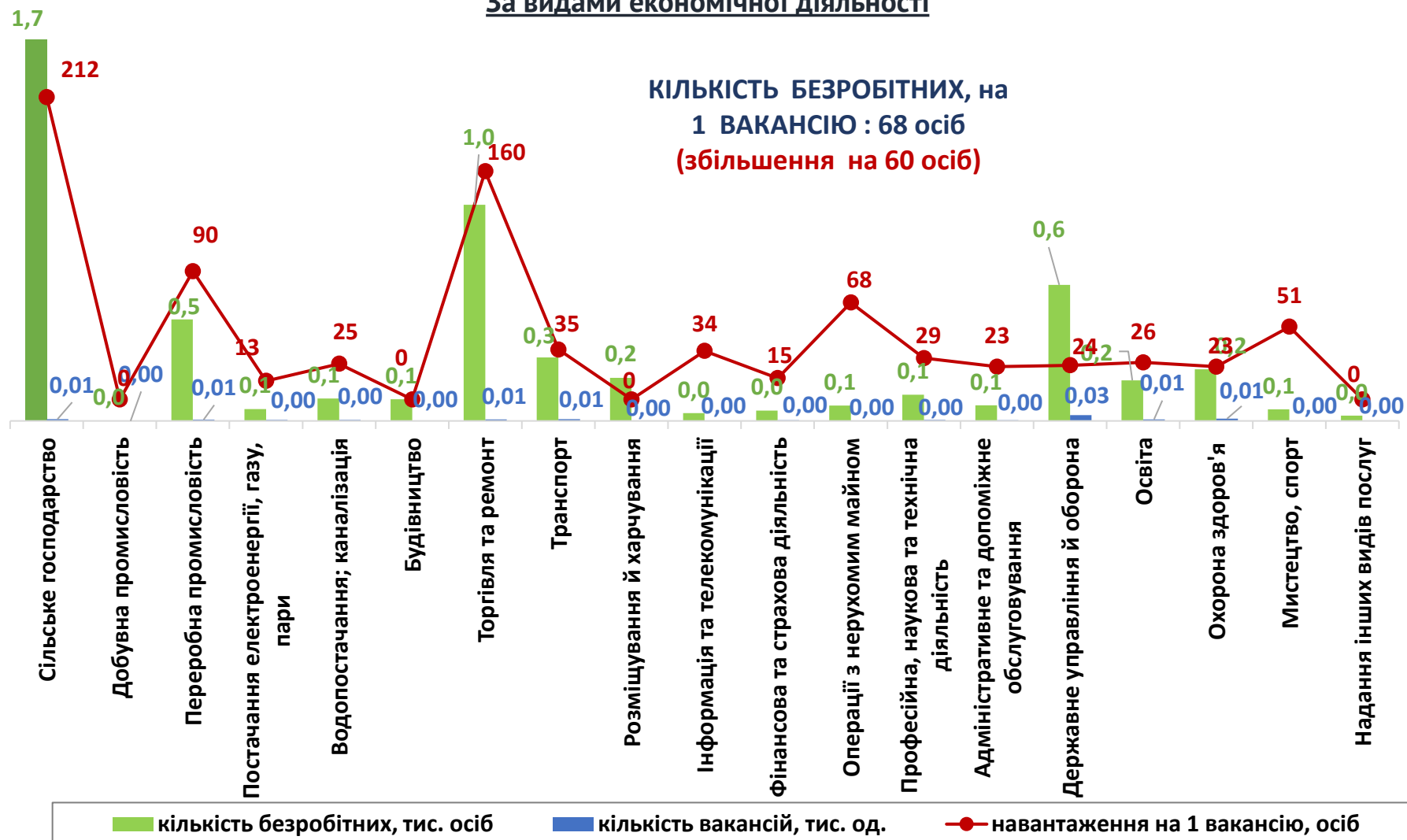
4,2%

кваліфіковані робітники з інструментом

0,0%

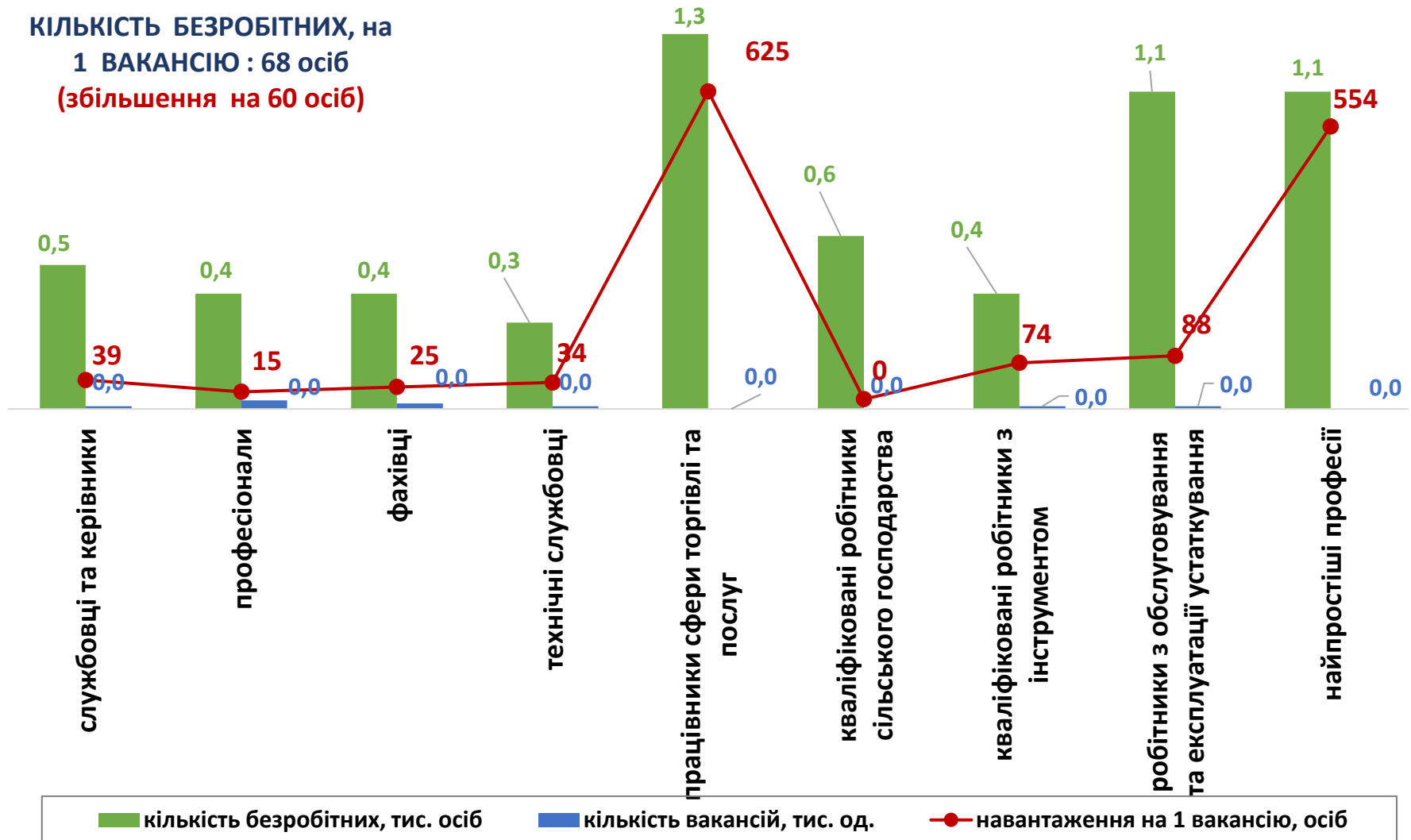
Кількість зареєстрованих безробітних, кількість вакансій та кількість претендентів на 1 вакансію, станом на 1 березня 2023 р.

За видами економічної діяльності



**Кількість зареєстрованих безробітних, кількість вакансій
та кількість претендентів на 1 вакансію, станом на 1 березня 2023 р.
За професійними групами**

КІЛЬКІСТЬ БЕЗРОБІТНИХ, на
1 ВАКАНСІЮ : 68 осіб
(збільшення на 60 осіб)





Професії, за якими кількість вакансій є найбільшою, станом на 1 березня 2023 року **ТОП-20**

✓ спеціаліст державної служби (місцевого самоврядування)

✓ бухгалтер

✓ головний бухгалтер

✓ водій автотранспортних засобів

✓ фельдшер з медицини невідкладних станів

✓ тракторист-машиніст сільськогосподарського (лісогосподарського) виробництва

✓ сестра медична (брат медичний)

✓ оператор поштового зв'язку

✓ економіст

✓ фармацевт

✓ фахівець

✓ касир (в банку)

✓ прибиральник службових приміщень

✓ продавець-консультант

✓ листоноша (поштар)

✓ молодша медична сестра (молодший медичний брат)

✓ двірник

✓ касир торговельного залу

✓ юрист

✓ слюсар-ремонтник

Попит та пропозиція на зареєстрованому
ринку праці у січні-лютому 2023 року

Професії, по яких чисельність безробітних є найбільшою, станом на 1 березня 2023 року **ТОП-20**

- ✓ продавець продовольчих товарів
- ✓ підсобний робітник
- ✓ тракторист-машиніст сільськогосподарського (лісогосподарського) виробництва
- ✓ робітник з комплексного обслуговування сільськогосподарського виробництва
- ✓ водій автотранспортних засобів
- ✓ охоронник
- ✓ кухар
- ✓ продавець непродовольчих товарів
- ✓ прибиральник службових приміщень
- ✓ сторож
- ✓ продавець-консультант
- ✓ бухгалтер
- ✓ овочівник
- ✓ тракторист
- ✓ спеціаліст державної служби (місцевого самоврядування)
- ✓ робітник фермерського господарства
- ✓ Листоноша (поштар)
- ✓ покоївка
- ✓ машиніст-оператор дощувальних машин та агрегатів
- ✓ Молодша медична сестра (молодший медичний брат)

Професії, по яких чисельність безробітних за статтю є найбільшою, станом на 1 березня 2023 року **ТОП-10**



Чоловіки

- ✓ тракторист-машиніст сільськогосподарського (лісогосподарського) виробництва
- ✓ водій автотранспортних засобів
- ✓ робітник з комплексного обслуговування сільськогосподарського виробництва
- ✓ підсобний робітник
- ✓ охоронник
- ✓ сторож
- ✓ машиніст-оператор дощувальних машин та агрегатів
- ✓ вантажник
- ✓ робітник фермерського господарства
- ✓ овочівник



Жінки

- ✓ продавець продовольчих товарів
- ✓ підсобний робітник
- ✓ кухар
- ✓ прибиральник службових приміщень
- ✓ продавець непродовольчих товарів
- ✓ робітник з комплексного обслуговування сільськогосподарського виробництва
- ✓ бухгалтер
- ✓ продавець-консультант
- ✓ овочівник
- ✓ спеціаліст державної служби (місцевого самоврядування)

- ✓ Професії, за якими спостерігався найбільший дефіцит вакансій серед усіх професій (за Класифікатором професій), станом на 1 березня 2023 року

- ✓ продавець продовольчих товарів
- ✓ підсобний робітник
- ✓ робітник з комплексного обслуговування с/г виробництва
- ✓ Тракторист-машиніст с/г (лісогосподарського) виробництва
- ✓ водій автотранспортних засобів
- ✓ Охоронник
- ✓ Кухар
- ✓ продавець непродовольчих товарів
- ✓ прибиральник службових приміщень
- ✓ Сторож
- ✓ Продавець-консультант
- ✓ спеціаліст державної служби (місцевого самоврядування)
- ✓ овочівник
- ✓ Бухгалтер

- ✓ Професії, за якими спостерігався найбільший дефіцит кадрів серед усіх професій (за Класифікатором професій), станом на 1 березня 2023 року

- ✓ фельдшер з медицини невідкладних станів
- ✓ начальник (директор, завідувач та ін.) лікарні (клініки) ветеринарної медицини
- ✓ завідувач центрального складу
- ✓ начальник відділу транспорту
- ✓ начальник управління (у складі головного управління)
- ✓ інженер з технічного нагляду (будівництво)
- ✓ фахівець з питань мобілізаційної роботи
- ✓ вчитель-дефектолог
- ✓ вчитель-реабілітолог
- ✓ спеціаліст з питань персоналу державної служби
- ✓ судовий експерт
- ✓ бригадир (звільнений) з поточного утримання й ремонту колій та штучних споруд
- ✓ машиніст автовишки та автогідропідіймача
- ✓ інженер з проектно-кошторисної роботи