



ДІЯЛЬНІСТЬ ХЕРСОНСЬКОЇ ОБЛАСНОЇ СЛУЖБИ ЗАЙНЯТОСТІ У СІЧНІ-ЛЮТОМУ 2024 РОКУ

www.dcz.gov.ua



Щодо надання послуг Державною службою зайнятості.

Послугами Херсонської обласної служби зайнятості у січні-лютому 2024 року скористалися 3,3 тис. осіб, з них 2,7 тис. зареєстрованих безробітних. Допомогу по безробіттю отримували 1,0 тис. осіб.

За сприяння центрів зайнятості у січні-лютому 2024 року працевлаштовано 167 осіб, у тому числі 59 зареєстрованих безробітних.

За видами економічної діяльності, у січні-лютому 2024 року найбільше громадян працевлаштовано: у державному управлінні та обороні (24%), у сфері торгівлі (16%), у охороні здоров'я та соціальній допомозі (14%) та на транспорті (11%).

За професійними групами найбільше працевлаштовано:

- професіоналів – 20% (спеціаліст державної служби, лікар-стоматолог, економіст, синоптик);
- фахівців – 17% (бухгалтер, фахівець) ;
- представників найпростіших професій – 17% (прибиральник службових приміщень, підсобний робітник, робітник з благоустрою);
- представників сфери торгівлі та послуг – 13% всіх працевлаштованих (продавець продовольчих товарів, продавець непродовольчих товарів продавець-консультант, соціальний робітник).

У січні-лютому 2024 року надано компенсацію роботодавцям витрат на оплату праці за працевлаштування 22 внутрішньо переміщених осіб.



За сприяння Державної служби зайнятості у січні-лютому 2024 року 16 безробітних проходили професійне навчання. Зокрема, кількість безробітних, які навчалися у центрах професійно-технічної освіти Державної служби зайнятості, становила 11 осіб.

Ваучер на навчання отримали 60 осіб. Найбільшу кількість ваучерів видано за спеціальностями: медсестринство та медицина.

Протягом січня-лютого 2024 року здійснено 744 направлення безробітних для участі у суспільно корисних роботах.

Станом **на 1 березня 2024 року** мали статус безробітного 2,4 тис. осіб.

За статтю: у загальній кількості зареєстрованих безробітних, чоловіки становили – 0,8 тис. осіб (або 34%), жінки – 1,6 тис. осіб (або 66%).

За віковими групами: 13% зареєстрованих безробітних були у віці до 35 років; 24% – у віці від 35 до 44 років; 35% – у віці від 45 до 55 років; 28% – понад 55 років.

За освітою: 35% зареєстрованих безробітних мали вищу освіту, 37% – професійно-технічну, 28% – загальну середню освіту.

За видами економічної діяльності: серед зареєстрованих безробітних 23% раніше були зайняті у сільському, лісовому та рибному господарстві; 18% – у сфері торгівлі; 15% - у державному управлінні, обороні, обов'язковому соціальному страхуванні; 10% – на підприємствах переробної промисловості.

За професійними групами, серед зареєстрованих безробітних найбільше становили:

- сфери торгівлі та послуг – 22% (продавець продовольчих та непродовольчих товарів, кухар, продавець-консультант, охоронник, молодша медична сестра, помічник вихователя, соціальний робітник);
- представники найпростіших професій – 21% (підсобний робітник, прибиральник, сторож, робітник з благоустрою, кухонний робітник, укладальник-пакувальник, доглядач, двірник);



- робітники з обслуговування, експлуатації устаткування та машин – 13% (водій, тракторист, машиніст (кочегар) котельної, оператор заправних станцій);
- фахівці – 8% (бухгалтер, фахівець, сестра медична (брат медичний), майстер виробничого навчання, експедитор, технік-землевпорядник);
- службовці та керівники – 8% (головний бухгалтер, завідувач господарства, завідувач складу, керуючий магазином, заступник директора, менеджер).

Станом **на 1 березня 2024 року** кількість вакансій, заявлених роботодавцями до служби зайнятості становила 327 одиниць.

Станом **на 1 березня 2024 року** середня заробітна плата у вакансіях, які містяться у базі даних Державної служби зайнятості, становила 14,5 тис. грн. Зокрема, серед видів економічної діяльності найвищою заробітна плата була у сфері охорони здоров'я (19,4 тис. грн), у державному управлінні (16,4 тис. грн),

За видами економічної діяльності, більшість вакансій налічується у закладах державного управління (46%), у сфері охорони здоров'я та наданні соціальної допомоги (15%), в оптовій та роздрібній торгівлі (11%), у постачанні електроенергії, газу (9%), на транспорті та пошті (5%).

У професійному розрізі, найбільше вакансій подано для працевлаштування:

- професіоналів - 36% всіх поданих вакансій (спеціаліст державної служби, інженер, економіст, лікар-офтальмолог, лікар-ортопед-травматолог, психолог, фармацевт, юристконсульт).
- фахівців - 16% (бухгалтер, сестра медична, диспетчер, інспектор з кадрів, фахівець, лаборант).
- керівників, менеджерів – 13% (головний бухгалтер, начальник відділу, начальник відділення зв'язку).
- працівників сфери торгівлі та послуг - 11% (пожежний-рятувальник, продавець-консультант, охоронник, кухар, поліцейський).



❖ Отримували послуги

3309 осіб

❖ Працевлаштовано

167 осіб

❖ Брали участь у громадських роботах та інших роботах тимчасового характеру

0 осіб

❖ Здійснено направлень безробітних для участі у суспільно корисних роботах

774 особи

❖ Проходили професійне навчання

16 осіб

❖ Отримали ваучер на навчання

60 осіб

❖ Отримали гранти/мікрогранти

1 од.

❖ Працевлаштовано ВПО з компенсацією роботодавцю витрат на оплату праці

22 особи



За видами економічної діяльності



За професійними групами





За статтю

66%

34%

■ жінки

■ чоловіки

За віковими групами

13%

24%

63%

■ до 35 років

■ 35-44 років

■ понад 45 років

За освітою

■ 37%
професій
но-
технічна;
38



■ 35%
вища

■ 28%
загальна
середня

Особливі категорії

0,02 тис.
(0,8%)

учасники УБД

0,25
тис.
(10,8%)

внутрішньо переміщені
особи

0,06 тис.
(2,5%)

особи з інвалідністю

1,12 тис.
(47,2%)

особи, яким залишилося 10
і менше років до пенсії

0,01
тис.
(0,5%)

випускники навчальних
закладів

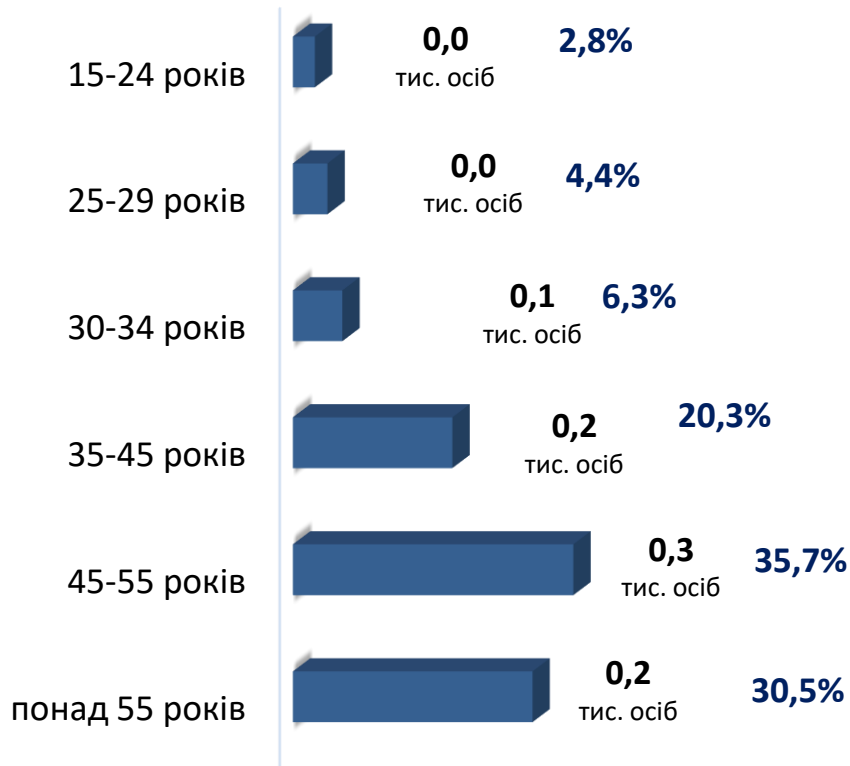
Структура зареєстрованих безробітних, станом на 1 березня 2024 року (за віковими групами)



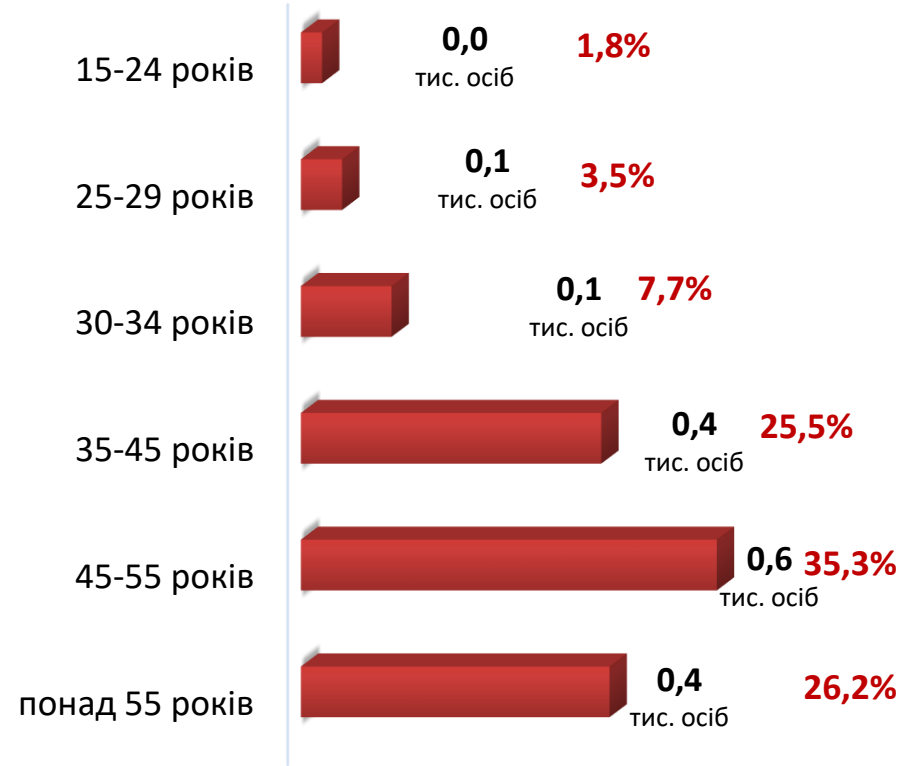
- ЧОЛОВІКИ



- ЖІНКИ



Всього чоловіків: 0,8 тис. осіб



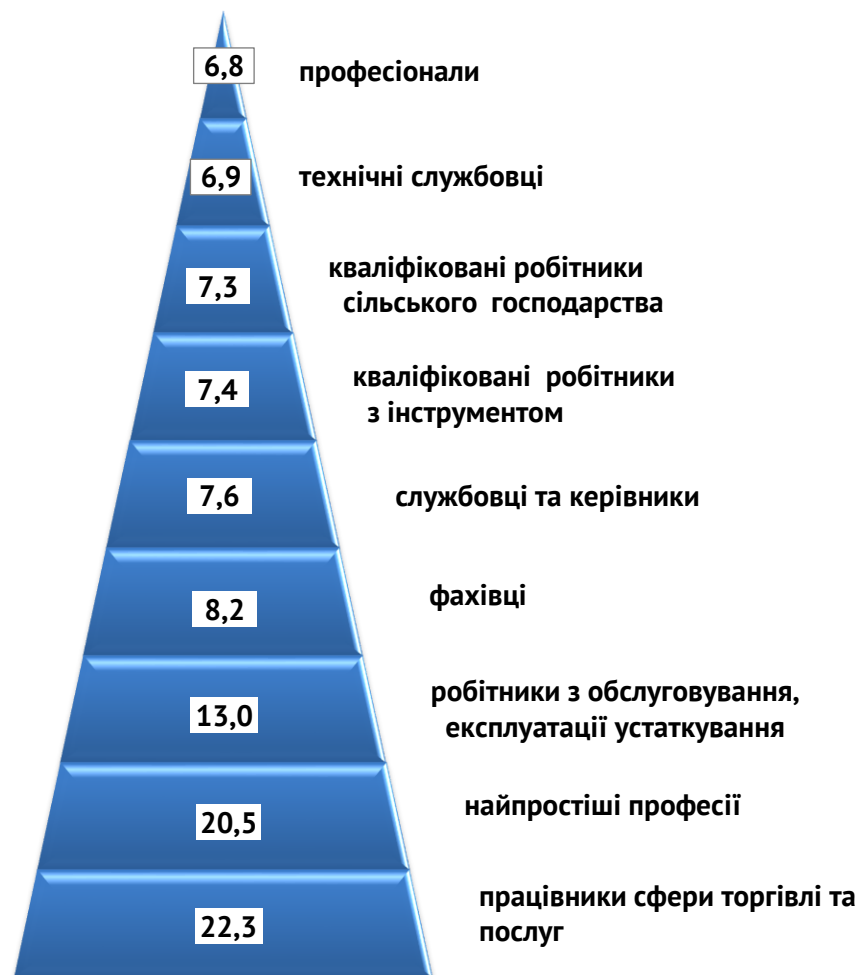
Всього жінок: 1,6 тис. осіб

Структура безробітних,
zareєстрованих у центрах зайнятості,
станом на 1 березня 2024 року, %

За видами економічної діяльності



За професійними групами





За видами економічної діяльності



За професійними групами

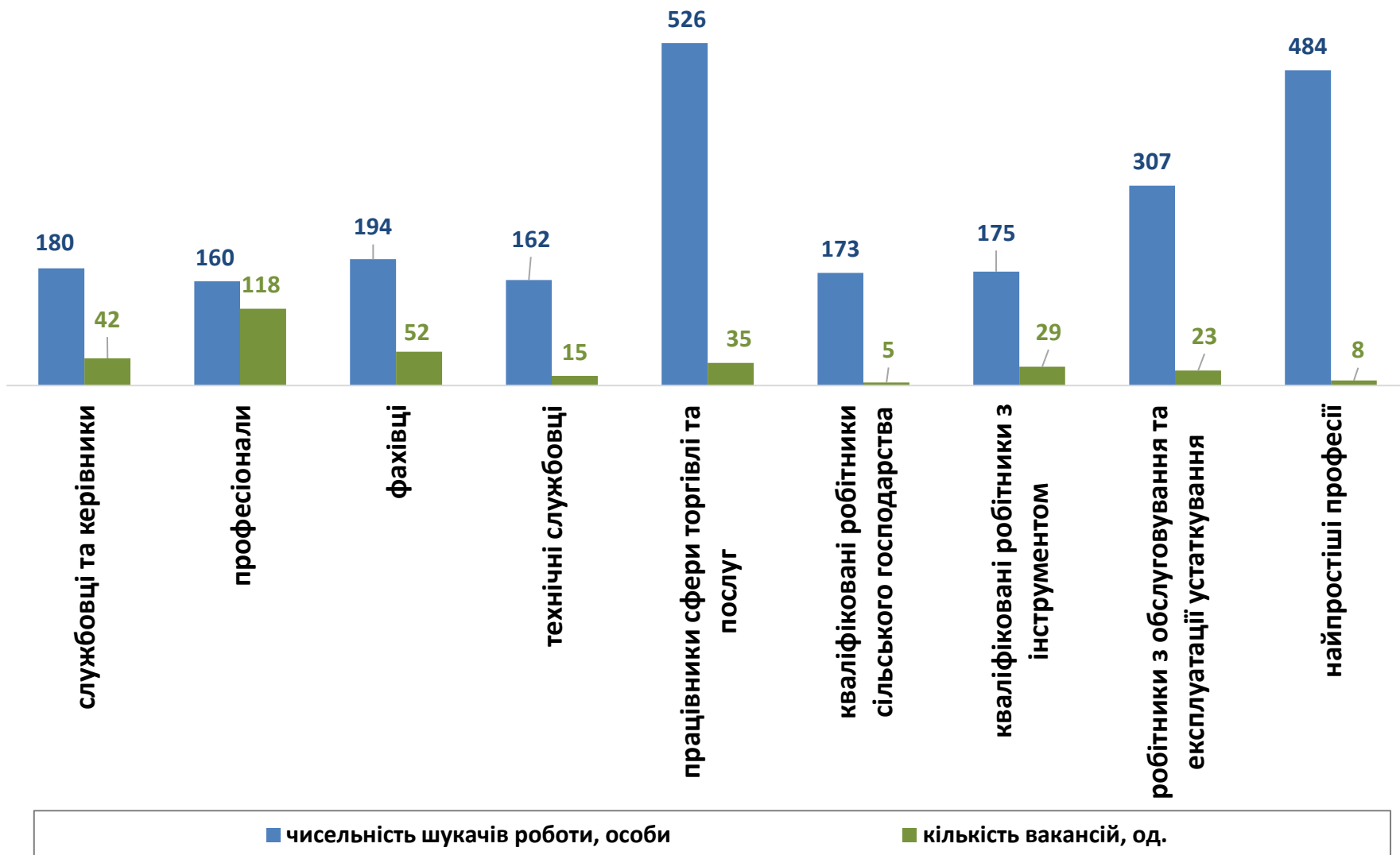


Найбільш популярні професії на ринку праці

професіонали	<ul style="list-style-type: none"> ✓ ✓ ✓ ✓ 	<ul style="list-style-type: none"> спеціаліст державної служби, інженер, лікар-офтальмолог, лікар-ортопед-травматолог, психолог, 	<ul style="list-style-type: none"> ✓ ✓ ✓ 	<ul style="list-style-type: none"> фармацевт, фахівець з публічних закупівель, юрисконсульт, економіст
фахівці	<ul style="list-style-type: none"> ✓ ✓ ✓ ✓ 	<ul style="list-style-type: none"> бухгалтер, сестра медична, диспетчер, інспектор з кадрів, 	<ul style="list-style-type: none"> ✓ ✓ ✓ 	<ul style="list-style-type: none"> фельдшер, фахівець, лаборант, секретар судового засідання
керівники, менеджери	<ul style="list-style-type: none"> ✓ ✓ ✓ 	<ul style="list-style-type: none"> головний бухгалтер, начальник відділу, начальник відділення зв'язку 	<ul style="list-style-type: none"> ✓ ✓ 	<ul style="list-style-type: none"> заступник начальника відділу, начальник відділу кадрів
працівники сфери торгівлі та послуг	<ul style="list-style-type: none"> ✓ ✓ ✓ 	<ul style="list-style-type: none"> рятувальник, продавець-консультант, охоронник, 	<ul style="list-style-type: none"> ✓ ✓ 	<ul style="list-style-type: none"> поліцейський, кухар
кваліфіковані робітники з інструментом	<ul style="list-style-type: none"> ✓ ✓ ✓ 	<ul style="list-style-type: none"> швачка, електромонтер з ремонту та обслуговування електроустаткування електрогазоварник, 	<ul style="list-style-type: none"> ✓ ✓ ✓ 	<ul style="list-style-type: none"> слюсар з ремонту рухомого складу, слюсар-сантехнік, слюсар з ремонту колісних транспортних засобів
робітники з обслуговування, експлуатації устаткування та машин	<ul style="list-style-type: none"> ✓ ✓ ✓ 	<ul style="list-style-type: none"> водій, оператор котельні, машиніст екскаватора, 	<ul style="list-style-type: none"> ✓ ✓ 	<ul style="list-style-type: none"> токарь, фрезерувальник
технічні службовці	<ul style="list-style-type: none"> ✓ ✓ 	<ul style="list-style-type: none"> листоноша (поштар), адміністратор, 	<ul style="list-style-type: none"> ✓ ✓ 	<ul style="list-style-type: none"> оператор поштового зв'язку, касир (в банку)



За професійними групами





За видами економічної діяльності

