



# СИТУАЦІЯ НА РИНКУ ПРАЦІ ТА ДІЯЛЬНІСТЬ ХЕРСОНСЬКОЇ ОБЛАСНОЇ СЛУЖБИ ЗАЙНЯТОСТІ У СІЧНІ-ЛЮТОМУ 2023 РОКУ

[www.dcz.gov.ua](http://www.dcz.gov.ua)



### Щодо зайнятості населення.

За даними Державної служби статистики України, кількість зайнятого населення Херсонської області у віці 15-70 років за 2021 рік, у порівнянні з 2020 роком, скоротилася на 10,2 тис. осіб та становила 424,3 осіб. Рівень зайнятості населення у віці 15-70 років скоротився з 56,8% до 56,3%.

### Щодо обсягів безробіття (за методологією МОП).

Кількість безробітного населення (за методологією МОП) у віці 15-70 років за 2021 рік, у порівнянні з 2020 роком, зросла на 0,9 тис. осіб та становила 56,5 тис. осіб. Рівень безробіття населення (за методологією МОП) у віці 15-70 років зріс з 11,3% до 11,8% робочої сили.

### Щодо розміру середньої заробітної плати штатних працівників у січні 2022 року.

Середній розмір заробітної плати штатних працівників в Херсонській області у січні 2022 року, порівняно з відповідним місяцем минулого року, зріс на 18% та становив 11,8 тис. гривень.

### Щодо запланованого масового вивільнення працівників.

Протягом січня-лютого 2023 року роботодавцями було подано інформацію про заплановане масове вивільнення 102 працівників, що на 136 осіб (або на 57%) менше, ніж у відповідному періоді минулого року.

Із загальної кількості попереджених про масове вивільнення 100% становили працівники державного управління й оборони.

За професійними групами: серед працівників, попереджених про вивільнення, 64% становлять фахівці, 36% становлять керівники, менеджери.



### Щодо надання послуг Державною службою зайнятості.

Послугами Херсонської обласної служби зайнятості протягом січня-лютого 2023 року скористалися 7,2 тис. громадян, які шукали роботу, з них, 7,0 тис. осіб мали статус зареєстрованого безробітного. Допомогу по безробіттю отримували 0,5 тис. осіб.

За сприяння центрів зайнятості працевлаштовано 98 осіб, зокрема, 71 зареєстрований безробітний.

За видами економічної діяльності, найбільше громадян працевлаштовано у сільському господарстві, державному управлінні, обороні, у сфері торгівлі (по 18%),

За професійними групами:

- 21% - представники найпростіших професій (підсобний робітник, сторож, прибиральник виробничих приміщень)
- 17% працевлаштованих – робітники з обслуговування, експлуатації устаткування та машин (водій автотранспортних засобів, оператор заправних станцій, тракторист, машиніст насосних установок);
- 14% - працівники сфери торгівлі та послуг (молодша медична сестра, охоронник, продавець продовольчих товарів)
- 14% - професіонали (інженер, інженер з якості, фахівець з питань цивільного захисту).



У січні-лютому 2023 року за сприяння Державної служби зайнятості 15 безробітних проходили професійне навчання. Зокрема, кількість безробітних, які навчалися у центрах професійно-технічної освіти Державної служби зайнятості, становила 15 осіб.

Станом на **1 березня 2023 року** послуги Херсонської обласної служби зайнятості отримували 6,2 тис. громадян, з них 6,1 тис. осіб мали статус безробітного, що на 41% менше, ніж на відповідну дату минулого року. Отримували допомогу по безробіттю 0,3 тис. осіб.

За статтю: у загальній кількості зареєстрованих безробітних, чоловіки становили – 2,9 тис. осіб (або 47%), жінки – 3,2 тис. осіб (або 53%).

За віковими групами: 19% зареєстрованих безробітних були у віці до 35 років; 28% – у віці від 35 до 44 років; 30% – у віці від 45 до 55 років; 23% – понад 55 років.

За освітою: 33% зареєстрованих безробітних мали вищу освіту, 40% – професійно-технічну, 27% – загальну середню освіту.

За видами економічної діяльності: серед зареєстрованих безробітних 32% раніше були зайняті у сільському, лісовому та рибному господарстві; 18% – у сфері торгівлі; 12% - у державному управлінні, обороні, обов'язковому соціальному страхуванні; 9% – на підприємствах переробної промисловості.

За професійними групами, серед зареєстрованих безробітних переважають працівники:

- сфери торгівлі та послуг – 20% (продавець продовольчих та непродовольчих товарів, кухар, охоронник, молодша медична сестра, продавець-консультант, покоївка);
- представники найпростіших професій – 18% (підсобний робітник, прибиральник, сторож, комірник, укладальник-пакувальник, кухонний робітник, робітник з благоустрою);



- з обслуговування, експлуатації устаткування та машин – 17% (водій, тракторист - машиніст сільськогосподарського виробництва, машиніст – оператор дощувальних машин, оператор полів зрошування, дорожній робітник);
- кваліфіковані робітники сільського та лісового господарств – 9% (робітник з комплексного обслуговування сільськогосподарського виробництва, овочівник, робітник фермерського господарства, виноградар);
- службовці та керівники – 8% (директор підприємства, військовослужбовець, менеджер із збуту, головний бухгалтер, начальник відділу поштового зв'язку).

Станом **на 1 березня 2023 року** кількість вакансій, заявлених роботодавцями до служби зайнятості становила 90 одиниць, що на 93% менше минулорічного показника.

Станом **на 1 березня 2023 року** середня заробітна плата у вакансіях, які містяться у базі даних Державної служби зайнятості, становила 11,0 тис. грн. Зокрема, серед видів економічної діяльності найвищою заробітна плата була у сфері операцій з нерухомим майном (17,4 тис. грн),

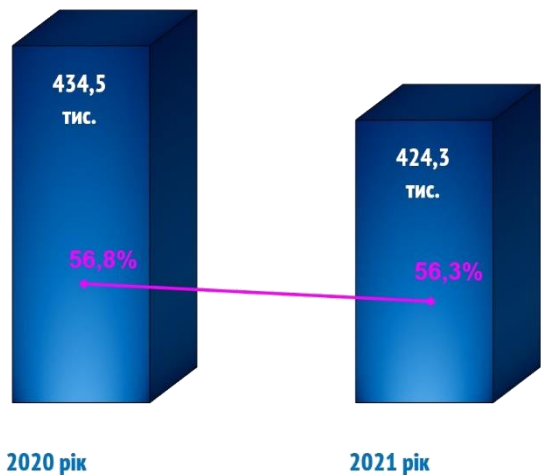
у сфері водопостачання; каналізація, поводження з відходами (15,2 тис. грн), у сфері постачання електроенергії (13,7 тис. грн), у сфері фінансової та страхової діяльності (12,2 тис. грн), на підприємствах промисловості (12,1 тис. грн.).

За видами економічної діяльності, більшість вакансій налічується у закладах державного управління (28%), у закладах охорони здоров'я (11%), на підприємствах транспорту та сільського господарства по (9%).

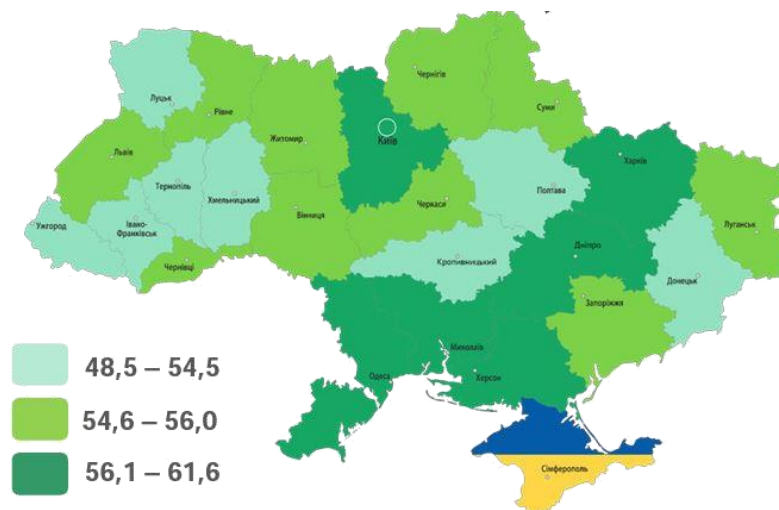
У професійному розрізі, найбільше вакансій подано для працевлаштування:

- 31% профісіонали (спеціаліст державної служби (місцевого самоврядування), економіст, фармацевт, інженер з комп'ютерних систем, інженер-програміст).
- 19% фахівців (бухгалтер, фельдшер з медицини невідкладних станів, механік, сестра медична);
- 14% службовці, керівники (головний бухгалтер, начальник відділу, начальник відділу транспорту, завідувач центрального складу).

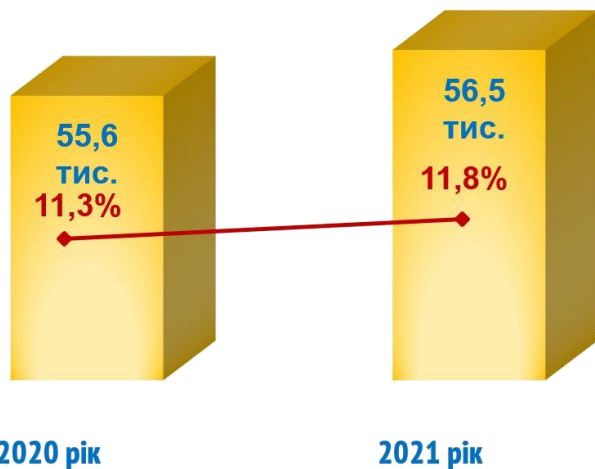
## Зайняте населення у віці 15-70 років (чисельність та рівень)



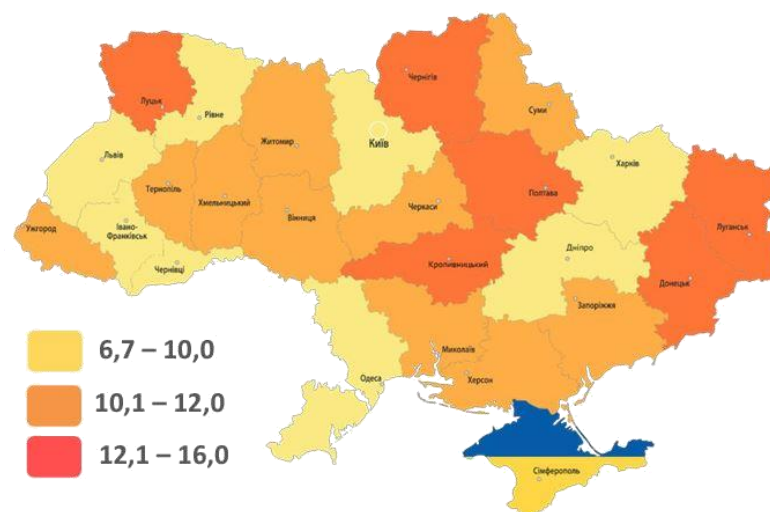
## Рівень зайнятості, %



## Безробітне населення у віці 15-70 років (чисельність та рівень за МОП)




## Рівень безробіття, %





## Кількість осіб, попереджених про заплановане масове вивільнення за видами економічної діяльності у січні-лютому 2023 року

### Кількість осіб



### Зміна значення

(збільшення/зменшення до 2022 року)



■ Збільшення ■ Зменшення



Кількість осіб, попереджених про заплановане масове вивільнення за професійними групами у січні-лютому 2023 року

## Кількість осіб



## Зміна значення

(збільшення/зменшення до 2022 року)





## у січні-лютому 2023 року

❖ **Всього отримували послуги**

**7,2** тис. осіб

з них, мали статус безробітного

**7,0** тис. осіб

❖ **Працевлаштовано**

**0,1** тис. осіб

з них, безробітних

**0,07** тис. осіб

❖ **Проходили професійне навчання**

**0,02** тис. осіб

з них, в ЦПТО

**0,02** тис. осіб

❖ **Отримували допомогу по безробіттю**

**0,5** тис. осіб

❖ **Кількість роботодавців, які співпрацювали з центрами зайнятості**

**0,08** тис. од.

❖ **Кількість вакансій**

**0,2** тис. од.



## За видами економічної діяльності



## За професійними групами





## За статтю

52,9%

47,1%

■ жінки

■ чоловіки

## За віковими групами

18,9%

28,3%

52,8%

■ до 35 років

■ 35-44 років

■ понад 45 років

## За освітою

40%

професійно-технічна;  
38

6,1  
ТИС.

■ 33%  
вища

■ 27%  
загальна  
середня

## Особливі категорії

0,11 тис.  
(1,8%)

учасники УБД

0,03  
тис.  
(0,5%)

внутрішньо переміщені  
особи

0,1 тис.  
(1,6%)

особи з інвалідністю

0,6 тис.  
(9,8%)

особи, яким залишилося 10  
і менше років до пенсії

0,04  
тис.  
(0,6%)

випускники навчальних  
закладів

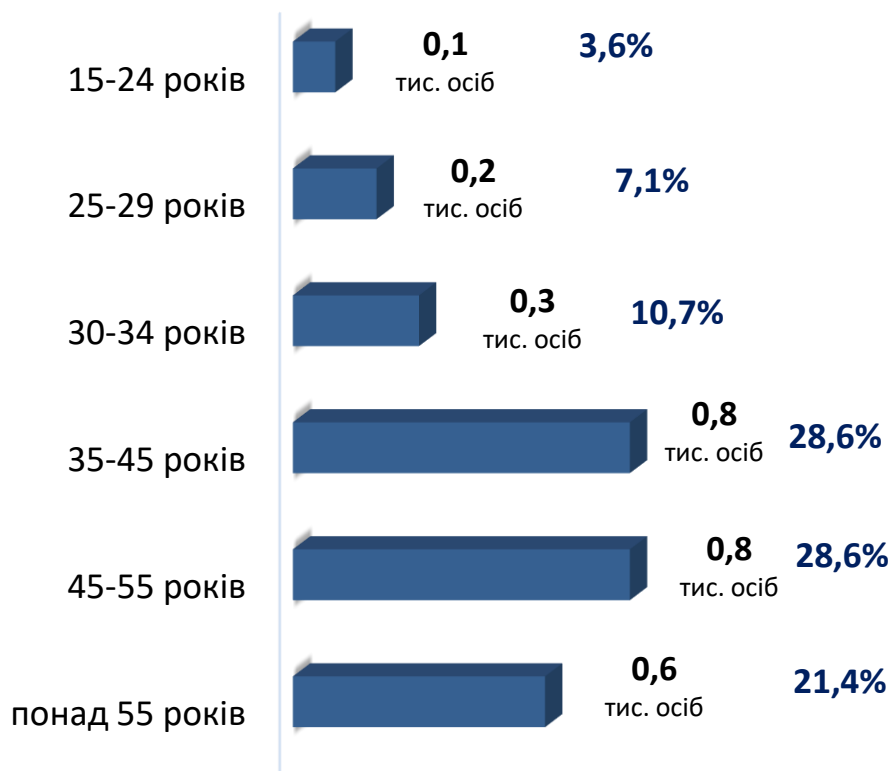
## Структура зареєстрованих безробітних, станом на 1 березня 2023 року (за віковими групами)



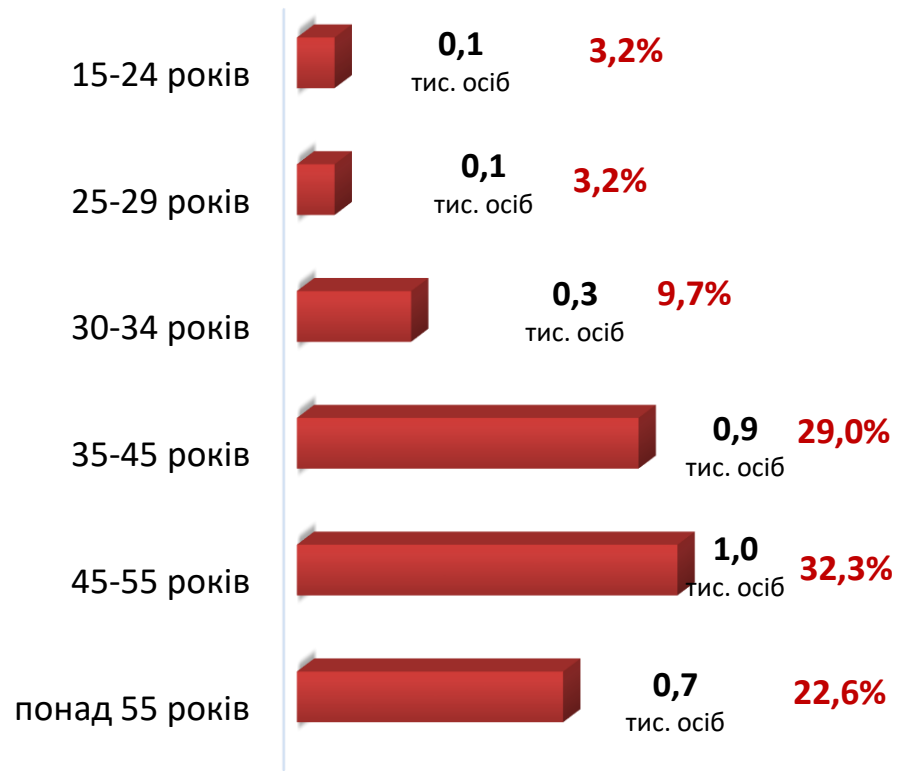
- ЧОЛОВІКИ



- ЖІНКИ



Всього чоловіків: 2,9 тис. осіб



Всього жінок: 3,2 тис. осіб



### За видами економічної діяльності



### За професійними групами

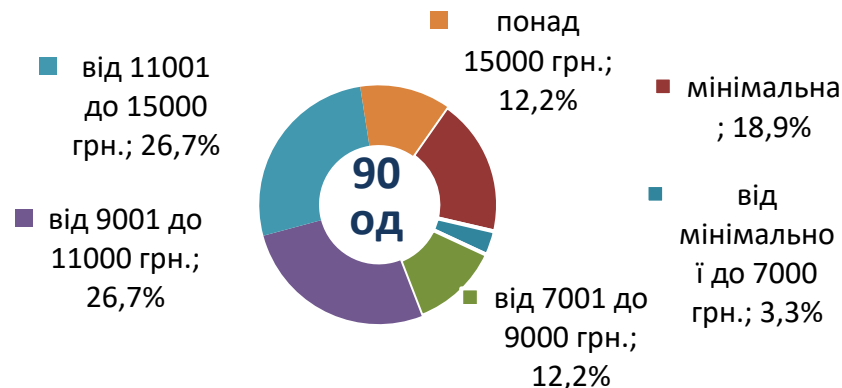


Структура вакансій,  
зареєстрованих в центрах зайнятості,  
станом на 1 березня 2023 року, %

## За видами економічної діяльності



## За розмірами заробітної плати




## За професійними групами



## Найбільш популярні професії на ринку праці

Професійні групи	Назва професії
професіонали, фахівці	<ul style="list-style-type: none"> <li>✓ спеціаліст державної служби</li> <li>✓ бухгалтер,</li> <li>✓ економіст</li> <li>✓ сестра медична</li> <li>✓ фармацевт</li> <li>✓ інженер,</li> </ul> <ul style="list-style-type: none"> <li>✓ Фельдшер</li> <li>✓ механік</li> <li>✓ фахівець</li> <li>✓ інженер з комп'ютерних систем</li> <li>✓ юрисконсульт</li> <li>✓ лаборант (медичина)</li> </ul>
керівники, менеджери	<ul style="list-style-type: none"> <li>✓ головний бухгалтер</li> <li>✓ начальник відділу</li> <li>✓ начальник відділу транспорту</li> <li>✓ начальник відділення</li> <li>✓ начальник служби</li> </ul> <ul style="list-style-type: none"> <li>✓ начальник (директор, завідувач та ін.) лікарні (клініки) ветеринарної медицини</li> <li>✓ начальник бази (виробничого обслуговування, резерву, здавальної та ін.)</li> </ul>
робітники з обслуговування, експлуатації устаткування та машин	<ul style="list-style-type: none"> <li>✓ водій,</li> <li>✓ тракторист</li> <li>✓ машиніст насосних установок</li> <li>✓ оператор котельні</li> <li>✓ машиніст автовишки та автогідропідіймача</li> </ul> <ul style="list-style-type: none"> <li>✓ машиніст (кочегар) котельної</li> <li>✓ апаратник хімоводоочищення</li> <li>✓ оператор на решітці</li> <li>✓ Токар</li> <li>✓ сировар</li> <li>✓ ліфтер</li> </ul>
технічні службовці	<ul style="list-style-type: none"> <li>✓ Листоноша (поштар)</li> <li>✓ оператор поштового зв'язку,</li> <li>✓ діловод,</li> </ul> <ul style="list-style-type: none"> <li>✓ касир (в банку)</li> <li>✓ архіваріус,</li> <li>✓ Адміністратор (господар) залу</li> </ul>
кваліфіковані робітники з інструментом	<ul style="list-style-type: none"> <li>✓ бригадир (звільнений) з поточного утримання й ремонту колій та штучних споруд</li> <li>✓ електрогазозварник</li> <li>✓ слюсар з ремонту колісних транспортних засобів</li> </ul> <ul style="list-style-type: none"> <li>✓ електромонтер з ремонту та обслуговування електроустаткування</li> <li>✓ монтажник будівельний</li> <li>✓ робітник з комплексного обслуговування й ремонту будинків</li> </ul>
працівники сфери торгівлі та послуг	<ul style="list-style-type: none"> <li>✓ Продавець-консультант</li> <li>✓ охоронник,</li> <li>✓ молодша медична сестра,</li> <li>✓ поліцейський (за спеціалізаціями)</li> </ul> <ul style="list-style-type: none"> <li>✓ рятувальник,</li> <li>✓ продавець непродовольчих товарів,</li> <li>✓ продавець продовольчих товарів,</li> </ul>
некваліфіковані працівники	<ul style="list-style-type: none"> <li>✓ підсобний робітник</li> <li>✓ прибиральник службових приміщень</li> </ul> <ul style="list-style-type: none"> <li>✓ сторож</li> <li>✓ двірник</li> </ul>

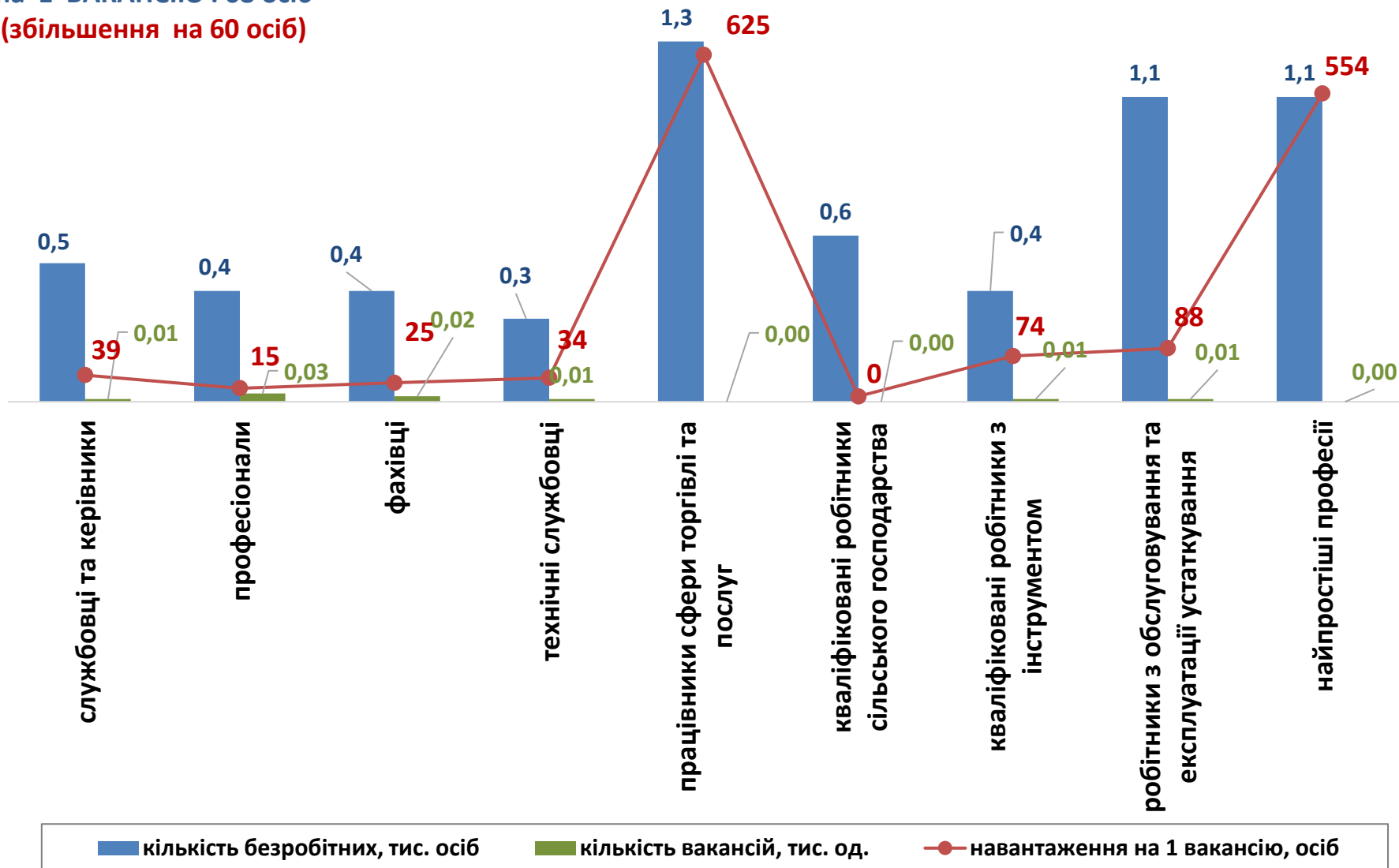




**Херсонська область**  
**(у середньому)**  
**11 042 грн.**

КІЛЬКІСТЬ БЕЗРОБІТНИХ,  
на 1 ВАКАНСІЮ : 68 осіб  
(збільшення на 60 осіб)

## За професійними групами



## За видами економічної діяльності

КІЛЬКІСТЬ БЕЗРОБІТНИХ,  
на 1 ВАКАНСІЮ : 68 осіб  
(збільшення на 60 осіб)

