



ПОПИТ ТА ПРОПОЗИЦІЯ НА ЗАРЕЄСТРОВАНОМУ РИНКУ ПРАЦІ У СІЧНІ-БЕРЕЗНІ 2022 РОКУ

www.dcz.gov.ua

Попит та пропозиція на зареєстрованому ринку праці у січні-березні 2022 року

Протягом січня-березні 2022 року роботодавці проінформували центри зайнятості про наявність 2,3 тис. вакансій.

Структура вакансій за видами економічної діяльності була наступною: 17% пропонувалося у сільському, лісовому та рибному господарстві, 15% на підприємствах переробної промисловості, 11% - на підприємствах в оптовій торгівлі, а також у сфері освіти, 10% - на підприємствах транспорту, у охороні здоров'я.

За професійними групами: найбільший попит роботодавців спостерігався на: професіоналів – 17% (лікар, вихователь, спеціаліст державної служби, вчитель), робітників з обслуговування, експлуатації устаткування – 17% (водій, тракторист-машиніст сільськогосподарського виробництва, транспортувальник), кваліфікованих робітників з інструментом – 15% (швачка, електрогазозварник, електрик, слюсар-ремонтник), фахівців – 13% (сестра медична, майстер лісу, бухгалтер, майстер виробничого навчання), працівників сфери торгівлі та послуг – 11% (продавці продовольчих та непродовольчих товарів, кухар, охоронник).

Станом на 1 квітня 2022 року кількість актуальних вакансій, заявлених роботодавцями до Херсонської обласної служби зайнятості становила 1243 одиниці, що менше на 38% минулорічного показника.

За видами економічної діяльності, більшість вакансій налічується на підприємствах переробної промисловості (19%), на підприємствах транспорту (12%), у сфері освіти (12%), у сфері охорони здоров'я (11%), у сільському, лісовому та рибному господарстві (10%), у сфері торгівлі (9%).

У професійному розрізі, найбільше вакансій пропонувалося для працевлаштування: професіоналів (22%) (лікар загальної практики-сімейний лікар, спеціаліст державної служби (місцевого самоврядування), лікар-педіатр, вихователь закладу дошкільної освіти), кваліфікованих робітників з інструментом (20%) (швачка, електрик з ремонту та обслуговування електроустаткування, слюсар-ремонтник); робітників з обслуговування, експлуатації устаткування та машин (15%) (водій автотранспортних засобів, транспортувальник (обслуговування механізмів), тракторист); фахівців (14%) (бухгалтер, сестра медична (брат медичний), майстер виробничого навчання); працівників сфери торгівлі та послуг (9%) (кухар, продавець продовольчих товарів, охоронник, продавець-консультант).

Попит та пропозиція на зареєстрованому ринку праці у січні-березні 2022 року

У січні-березні 2022 року послугами обласної служби зайнятості скористалися 12,5 тис. безробітних громадян, що на 38% менше, ніж у відповідному періоді 2021 року.

За видами економічної діяльності, серед безробітних, які мали професійний досвід, 35% раніше були зайняті у сільському, лісовому та рибному господарстві; 16% - у державному управлінні, обороні, обов'язковому соціальному страхуванні; 12% – у сфері торгівлі, 7% – на підприємствах переробної промисловості.

За професійними групами, серед зареєстрованих безробітних переважають робітники з обслуговування, експлуатації устаткування та машин (18%); працівники сфери торгівлі та послуг (17%); представники найпростіших професій (16%); керівники, менеджери (11%).

Станом на 1 квітня 2022 року послуги Херсонської обласної служби зайнятості отримували 9,7 тис. зареєстрованих безробітних, що на 32% менше, ніж на відповідну дату минулого року.

За статтю: у загальній кількості зареєстрованих безробітних, чоловіки становили – 4,4 тис. осіб (або 45%), жінки – 5,3 тис. осіб (або 55%).

За віковими групами: 23% зареєстрованих безробітних були у віці до 35 років; 28% – у віці від 35 до

44 років; 28% – у віці від 45 до 55 років; 21% – понад 55 років.

За освітою: 39% зареєстрованих безробітних мали вищу освіту, 38% – професійно-технічну, 23% – загальну середню освіту.

Суттєвим залишається дисбаланс між попитом та пропозицією робочої сили.

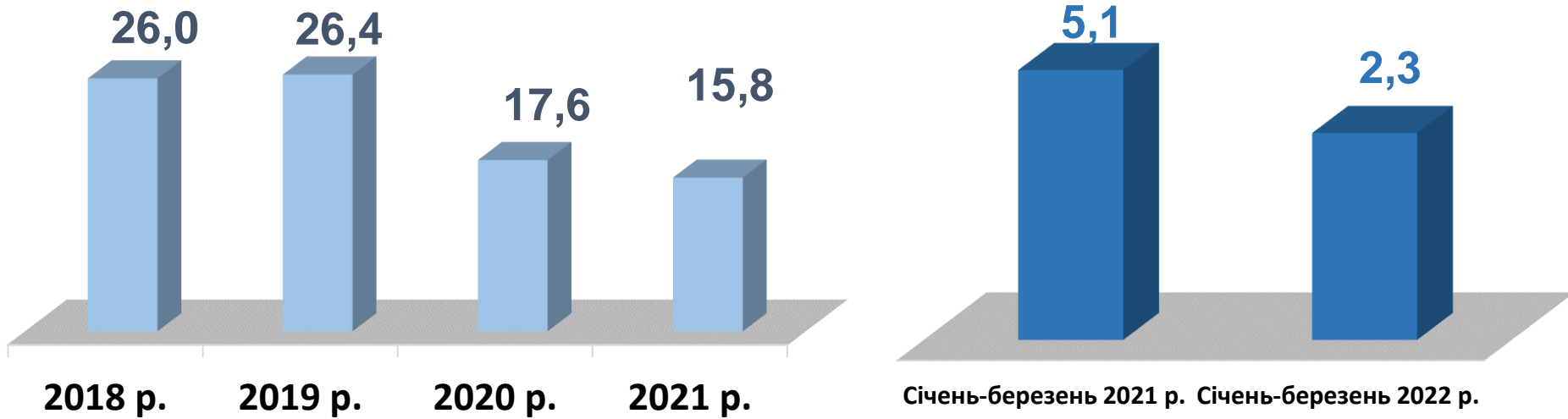
Станом на 1 квітня 2022 року, в середньому по області, на одне вільне робоче місце претендувало 8 безробітних (на 1 квітня 2021 року – 7 осіб).

Найбільша невідповідність попиту на робочу силу та її пропозиції у професійно-кваліфікаційному розрізі спостерігалася серед кваліфікованих робітників сільського господарства (55 осіб), представників найпростіших професій (18 осіб), працівників сфери торгівлі та послуг (15 осіб), службовців та керівників (11 осіб), технічні службовці (10 осіб), а також робітників з обслуговування, експлуатації устаткування та машин (по 9 осіб).

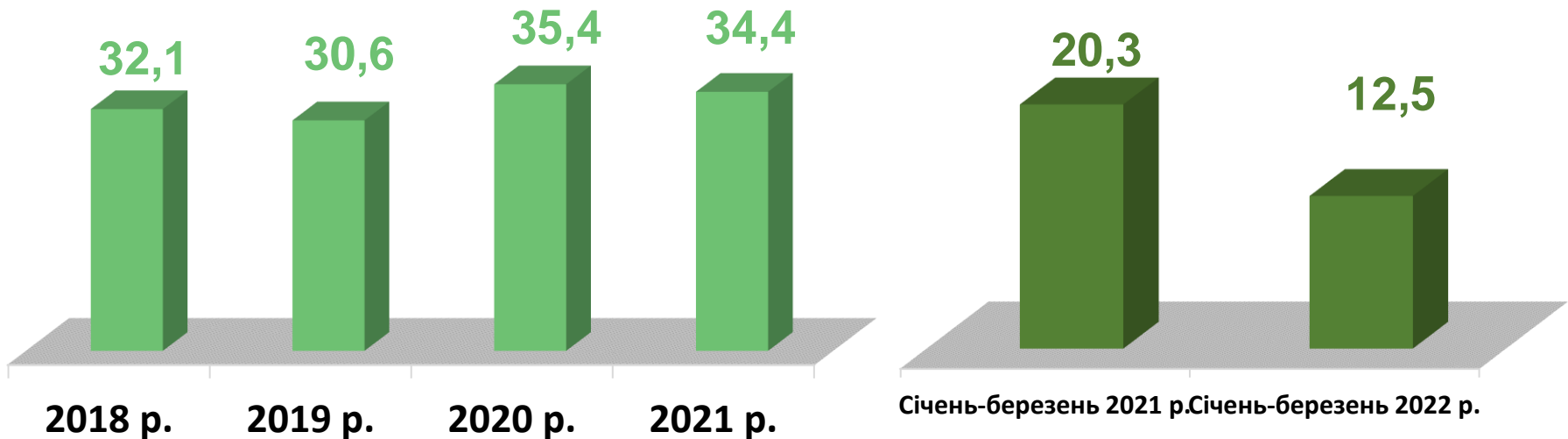
Найбільших труднощів з працевлаштуванням зазнають представники таких професій: спеціаліст державної служби, бухгалтер, кухар, водій, продавець, сестра медична.



Кількість вакансій, тис. одиниць



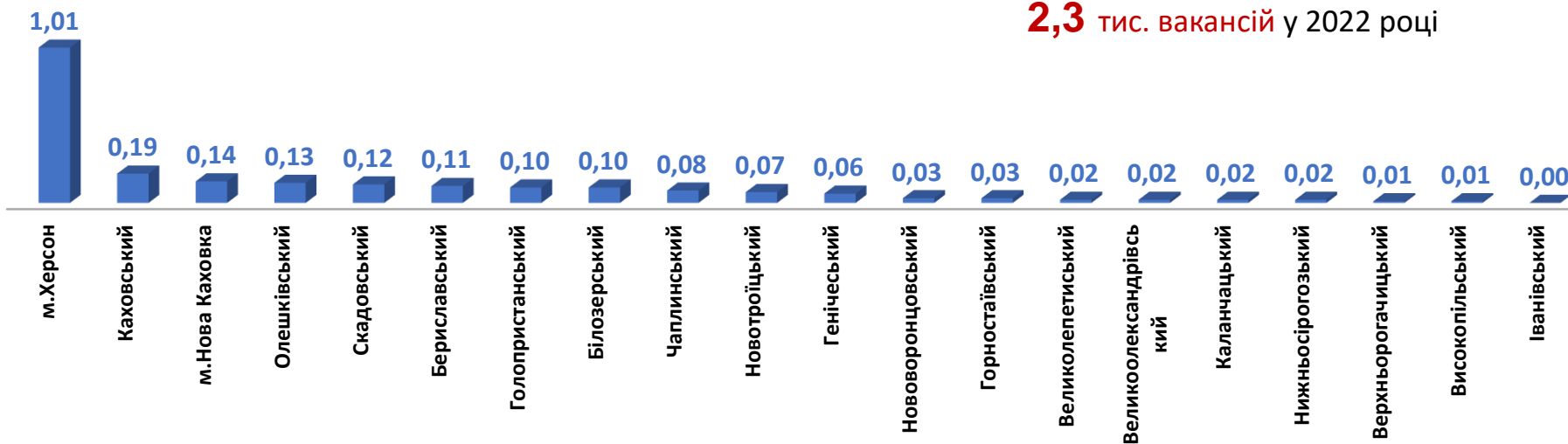
Кількість безробітних, тис. осіб



Попит та пропозиція на зареєстрованому ринку праці у січні-березні 2022 року

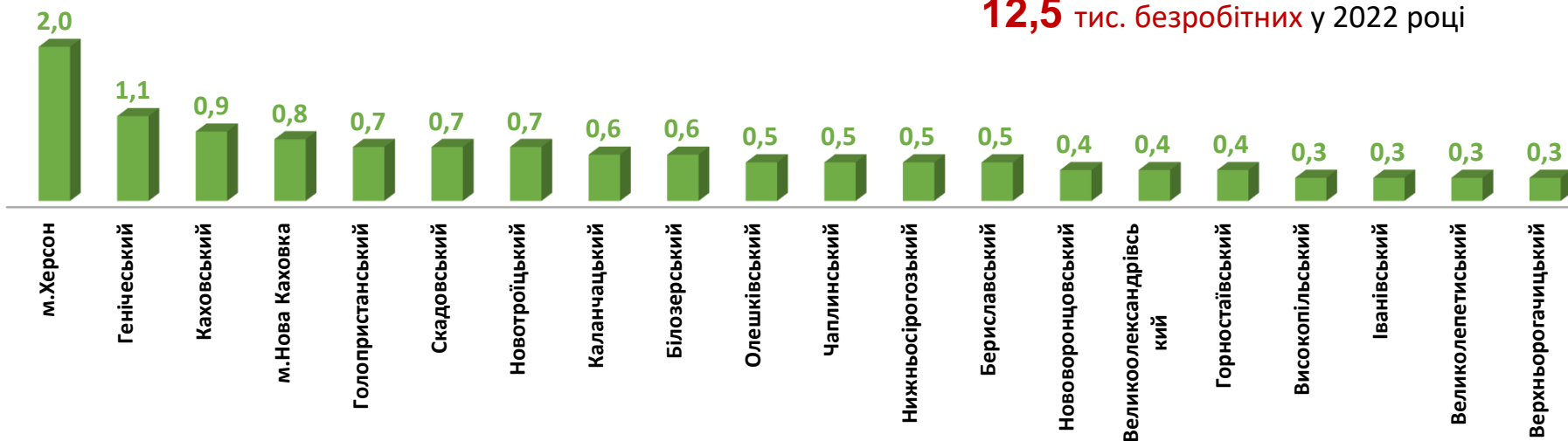
Кількість вакансій за регіонами, тис. одиниць

2,3 тис. вакансій у 2022 році



Кількість безробітних за регіонами, тис. осіб

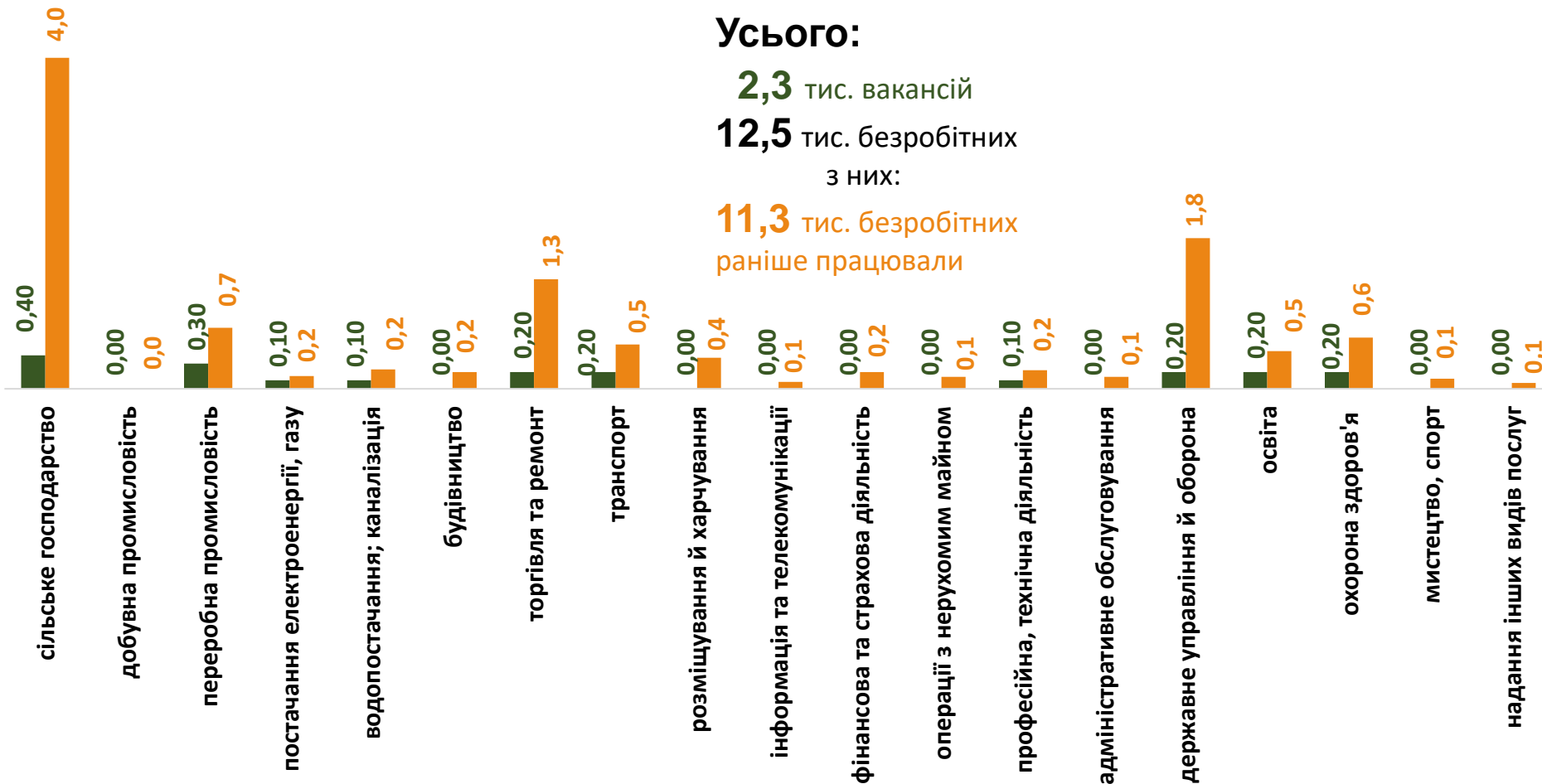
12,5 тис. безробітних у 2022 році



Попит та пропозиція на зареєстрованому
ринку праці у січні-березні 2022 року

Кількість вакансій та кількість безробітних

За видами економічної діяльності



Усього:

2,3 тис. вакансій

12,5 тис. безробітних

з них:

11,3 тис. безробітних
раніше працювали

■ кількість вакансій, тис.од.

■ кількість безробітних, тис.осіб

Попит та пропозиція на зареєстрованому
ринку праці у січні-березні 2022 року

Кількість безробітних за статтю

(за статтю та видами економічної діяльності підприємств, на яких вони раніше працювали)



5,7 тис. чоловіків

з них:

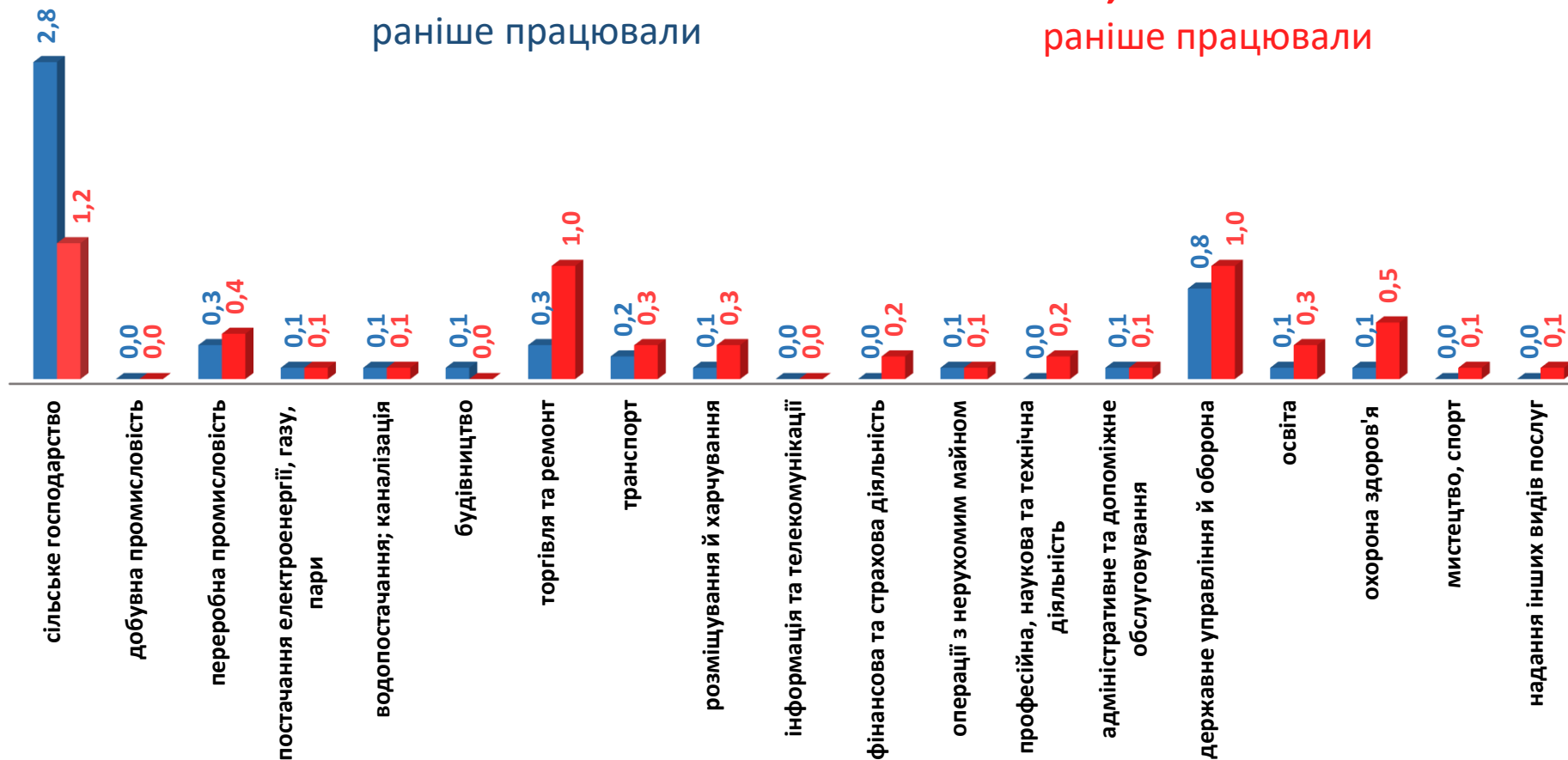
5,3 тис. чоловіків
раніше працювали



6,8 тис. жінок

з них:

6,0 тис. жінок
раніше працювали

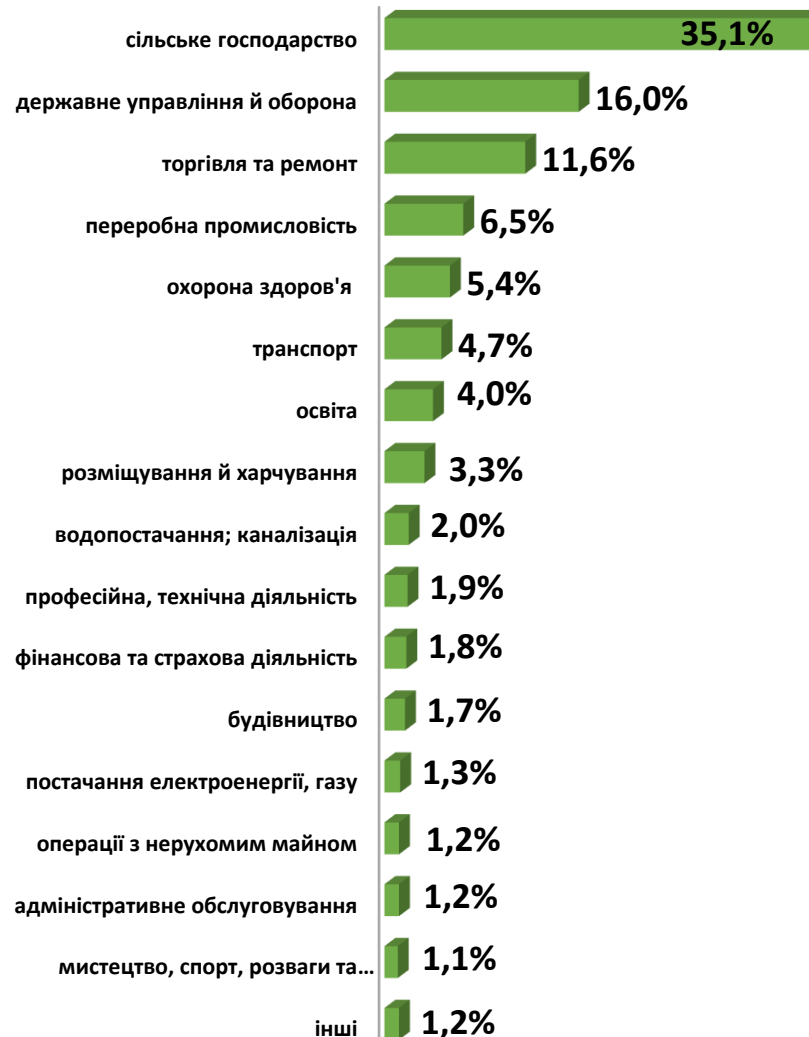


Попит та пропозиція на зареєстрованому ринку праці у січні-березні 2022 року

Структура вакансій, % (за видами економічної діяльності)



Структура безробітних, % (за видами економічної діяльності, на яких вони раніше працювали)

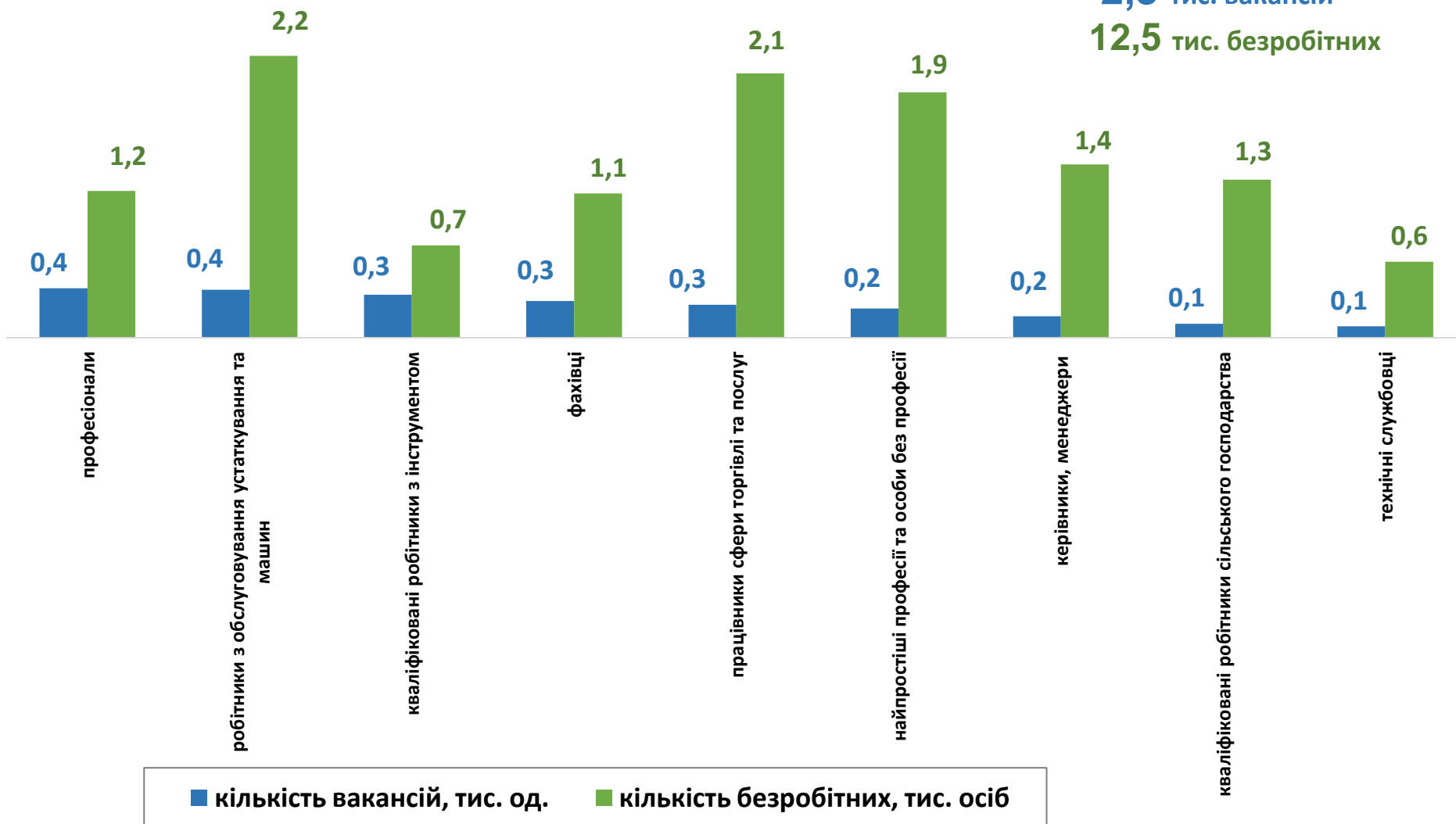


Кількість вакансій та кількість безробітних

За професійними групами

Усього:

2,3 тис. вакансій
12,5 тис. безробітних



Попит та пропозиція на зареєстрованому
ринку праці у січні-березні 2022 року

Кількість безробітних за статтю

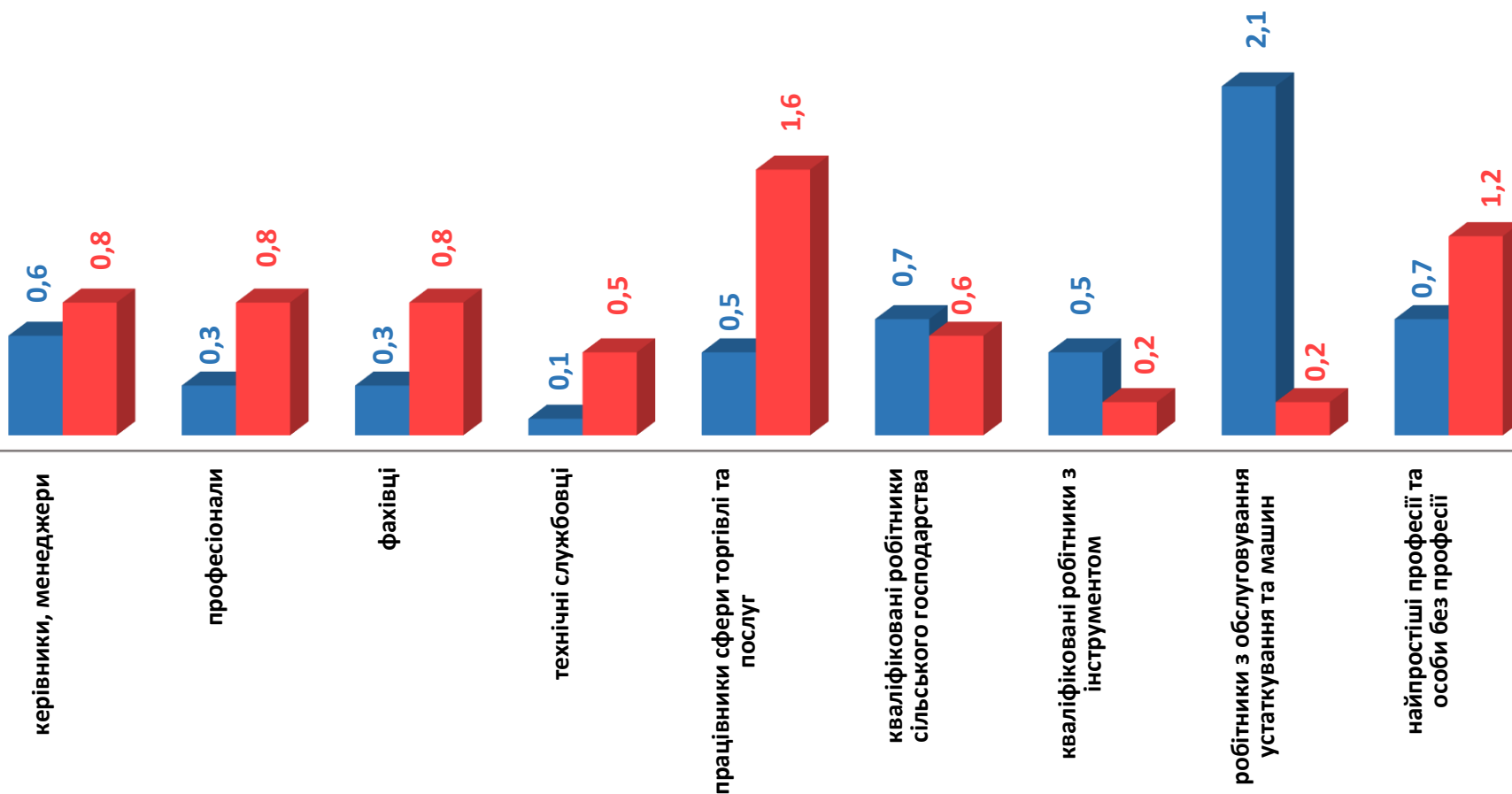
(за статтю та професійними групами)



5,7 тис. чоловіків



6,8 тис. жінок



Попит та пропозиція на зареєстрованому
ринку праці у січні-березні 2022 року

Структура вакансій за професійними групами, %



Структура безробітних за професійними групами, %





Структура працевлаштованих безробітних, %

За видами економічної діяльності



За професійними групами



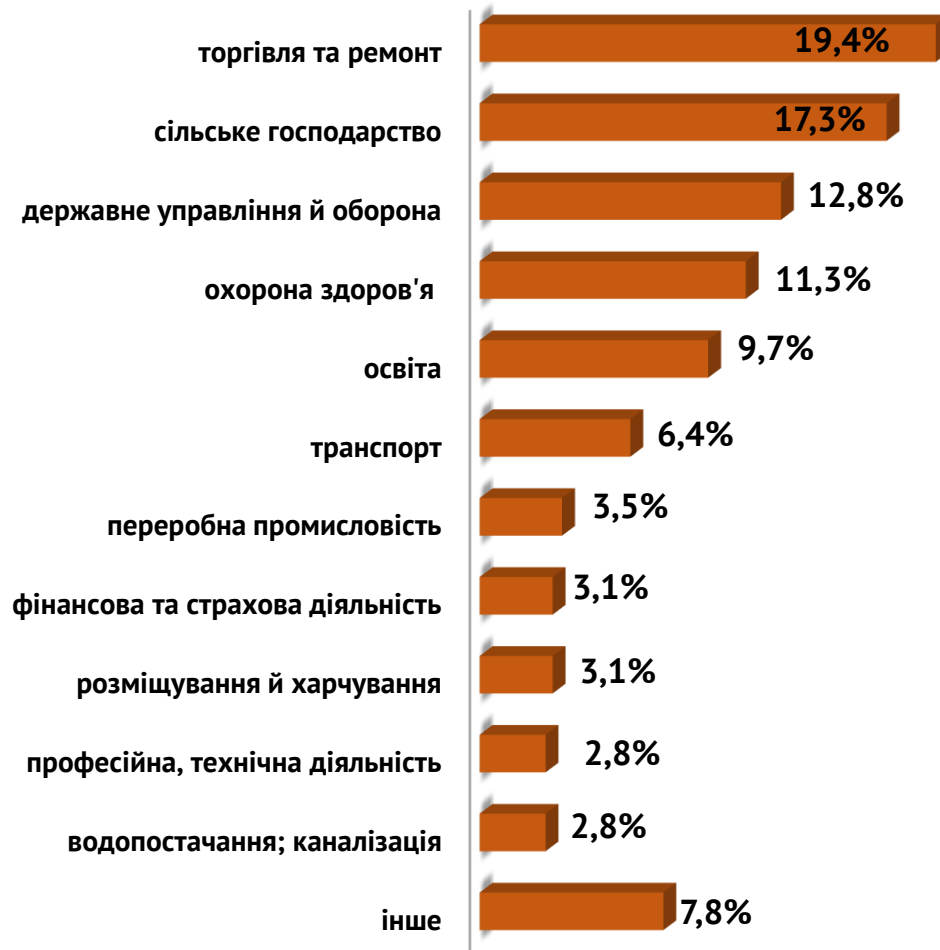
Структура працевлаштованих безробітних, % (за статтю та видами економічної діяльності)



ЧОЛОВІКИ



ЖІНКИ



Структура працевлаштованих безробітних, %

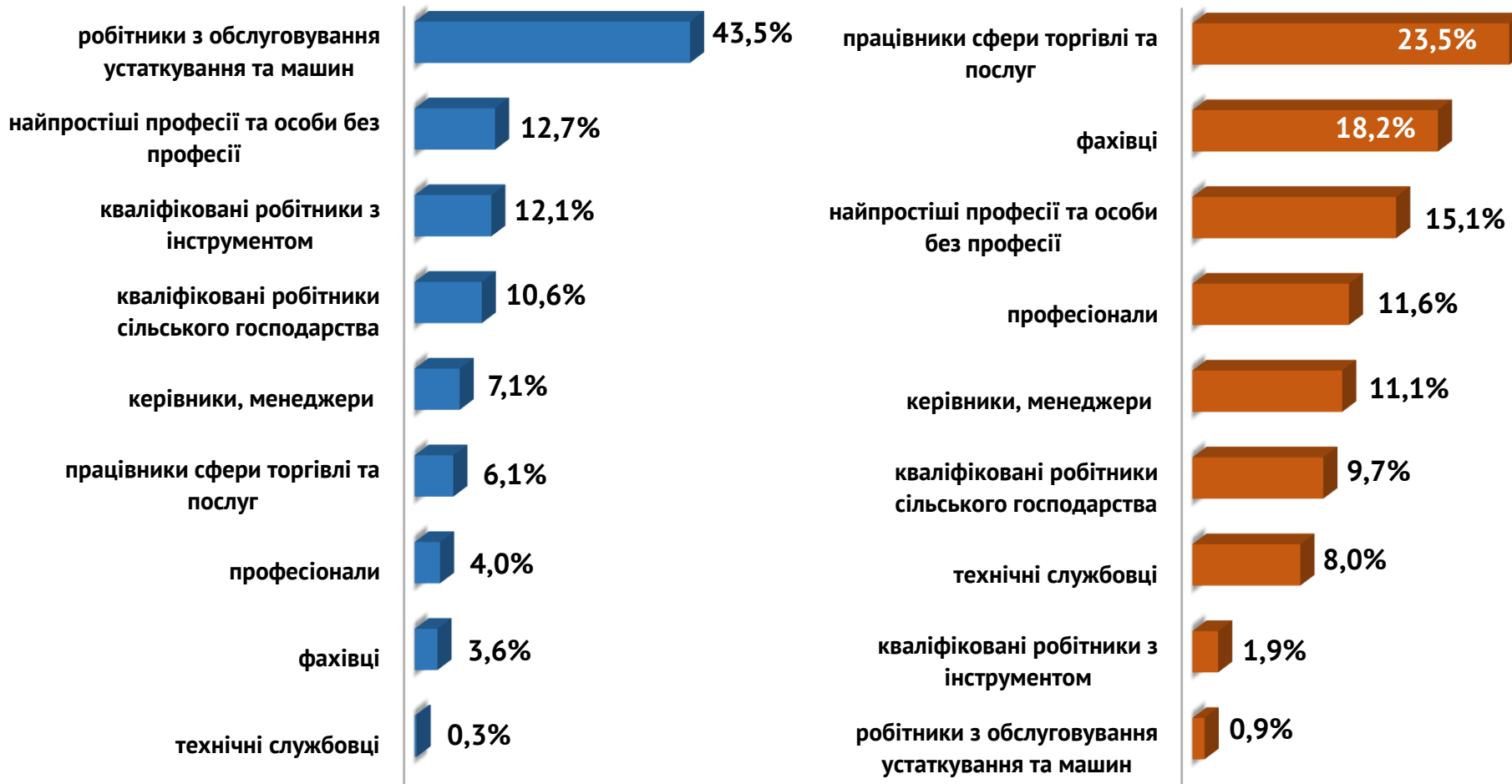
(за статтю та професійними групами)



ЧОЛОВІКИ

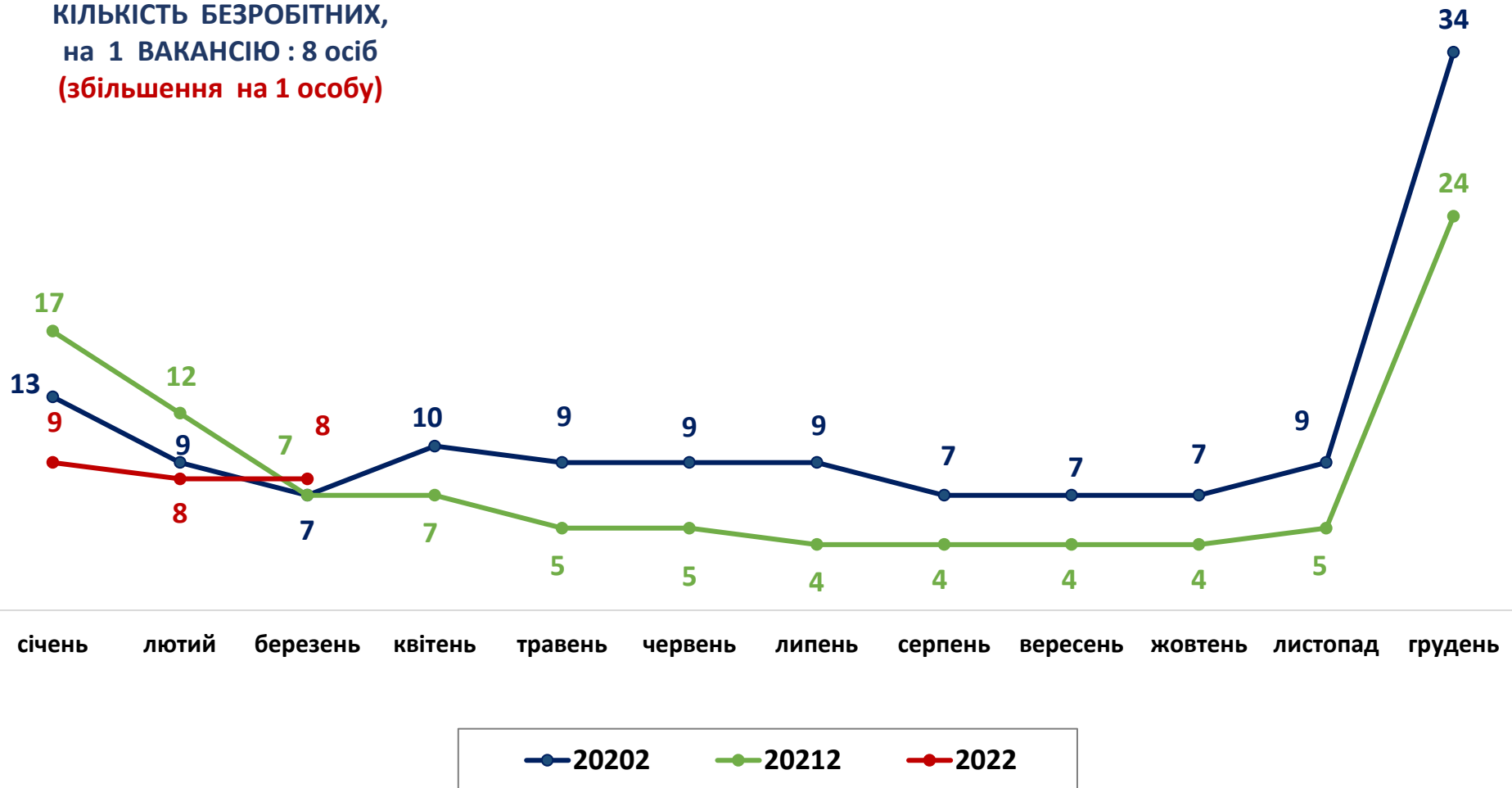


ЖІНКИ



Кількість претендентів на 1 вакансію, станом на кінець місяця, осіб

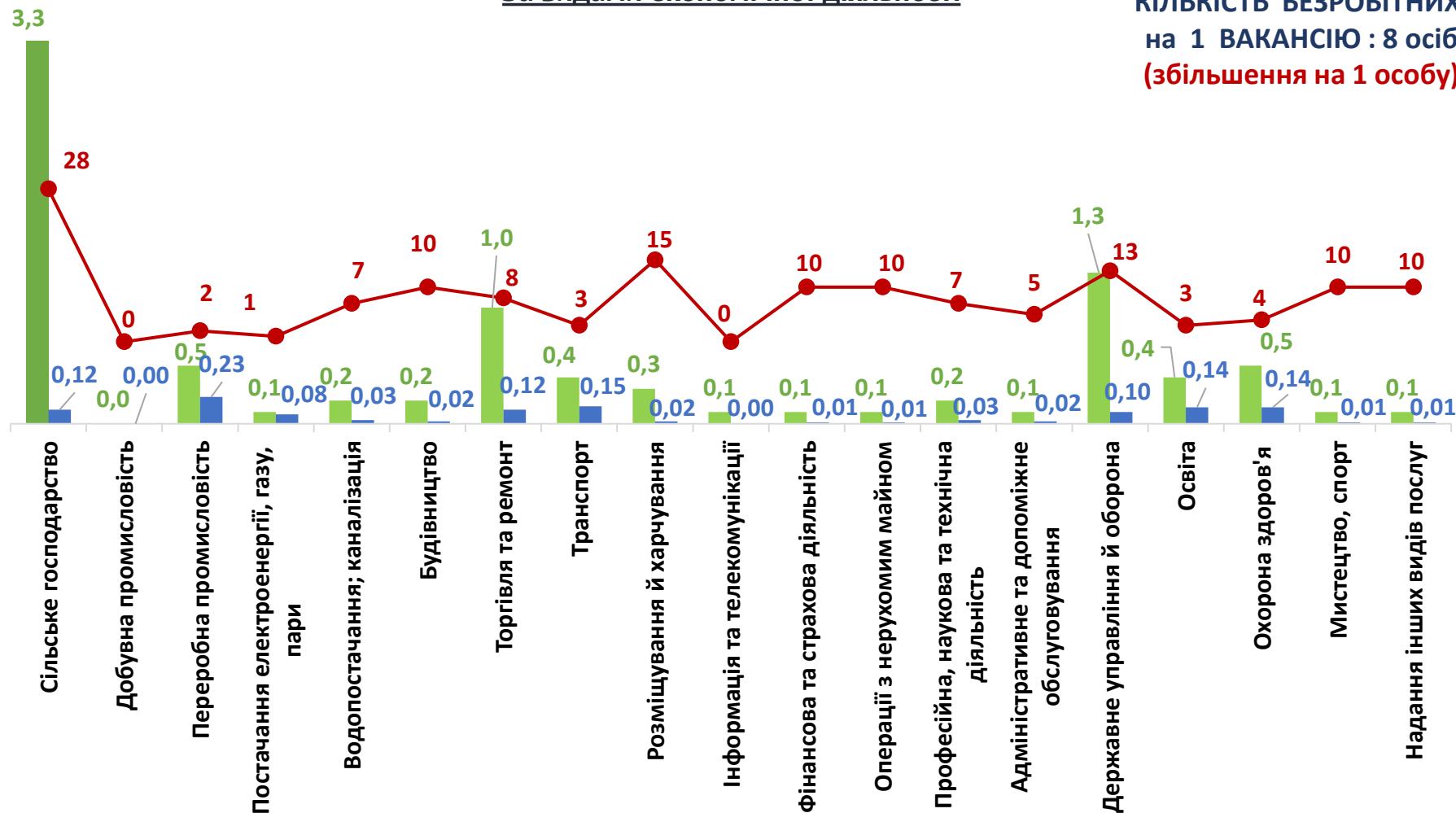
КІЛЬКІСТЬ БЕЗРОБІТНИХ,
на 1 ВАКАНСІЮ : 8 осіб
(збільшення на 1 особу)



Кількість зареєстрованих безробітних, кількість вакансій та кількість претендентів на 1 вакансію, станом на 1 квітня 2022 р.

За видами економічної діяльності

КІЛЬКІСТЬ БЕЗРОБІТНИХ, на 1 ВАКАНСІЮ : 8 осіб (збільшення на 1 особу)



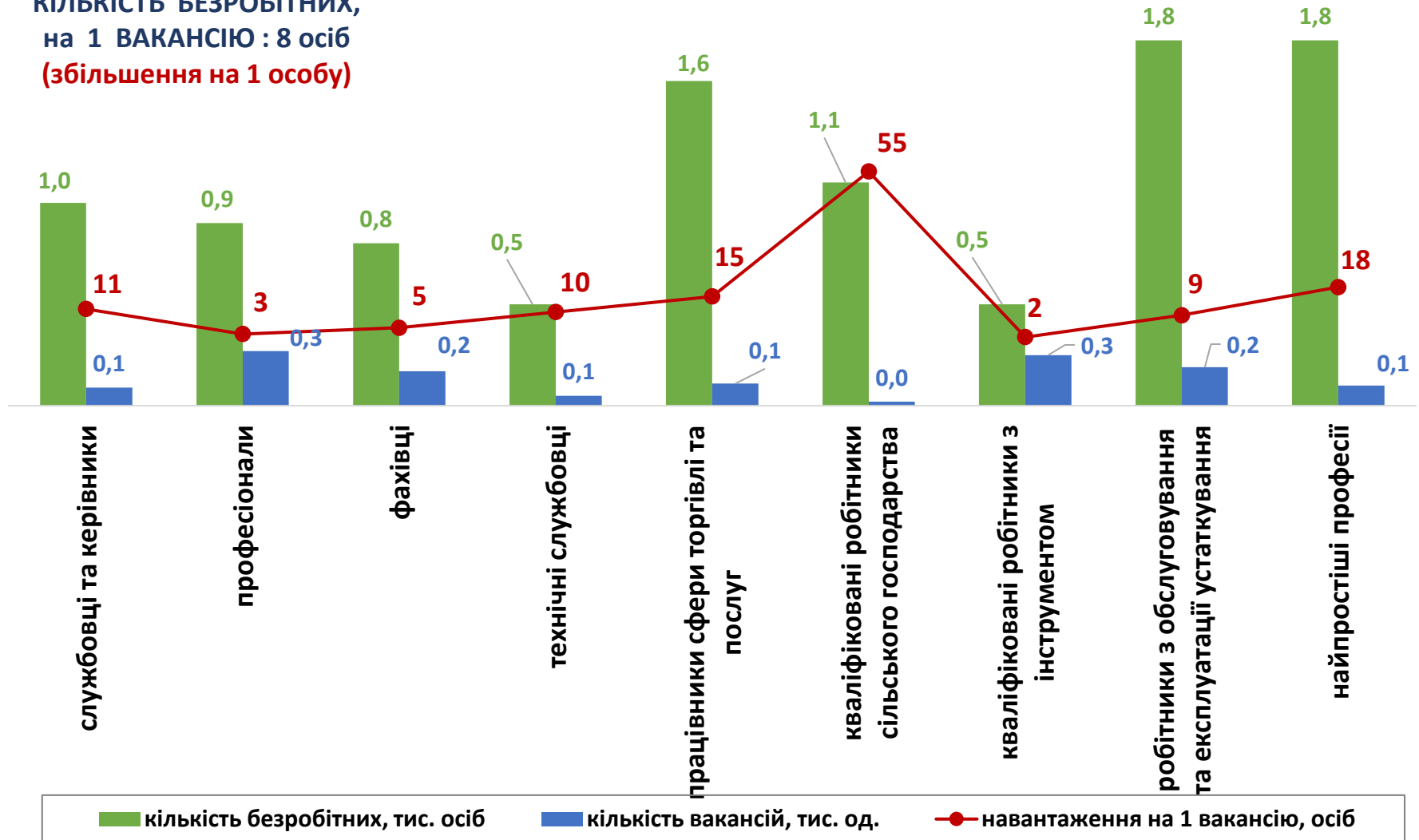
■ кількість безробітних, тис. осіб

■ кількість вакансій, тис. од.

● навантаження на 1 вакансію, осіб

Кількість зареєстрованих безробітних, кількість вакансій та кількість претендентів на 1 вакансію, станом на 1 квітня 2022 р. За професійними групами

КІЛЬКІСТЬ БЕЗРОБІТНИХ,
на 1 ВАКАНСІЮ : 8 осіб
(збільшення на 1 особу)





Професії, за якими кількість вакансій є найбільшою, станом на 1 квітня 2022 року **ТОП-20**

- ✓ водій автотранспортних засобів
- ✓ контролер енергонагляду
- ✓ кухар
- ✓ швачка
- ✓ електрик з ремонту та обслуговування електроустаткування
- ✓ лікар загальної практики-сімейний лікар
- ✓ бухгалтер
- ✓ спеціаліст державної служби (місцевого самоврядування)
- ✓ продавець продовольчих товарів
- ✓ сестра медична (брат медичний)
- ✓ слюсар-ремонтник
- ✓ охоронник
- ✓ майстер виробничого навчання
- ✓ дворник
- ✓ касир торговельного залу
- ✓ електрогазозварник
- ✓ слюсар з ремонту колісних транспортних засобів
- ✓ лікар-педіатр
- ✓ слюсар з експлуатації та ремонту газового устаткування
- ✓ начальник відділу поштового зв'язку

Попит та пропозиція на зареєстрованому
ринку праці у січні-березні 2022 року

Професії, по яких чисельність безробітних є найбільшою, станом на 1 квітня 2022 року **ТОП-20**

- ✓ тракторист-машиніст сільськогосподарського (лісогосподарського) виробництва
- ✓ робітник з комплексного обслуговування сільськогосподарського виробництва
- ✓ підсобний робітник
- ✓ водій автотранспортних засобів
- ✓ продавець продовольчих товарів
- ✓ бухгалтер
- ✓ кухар
- ✓ охоронник
- ✓ спеціаліст державної служби (місцевого самоврядування)
- ✓ прибиральник службових приміщень
- ✓ продавець непродовольчих товарів
- ✓ сторож
- ✓ овочівник
- ✓ машиніст-оператор дощувальних машин та агрегатів
- ✓ робітник фермерського господарства
- ✓ продавець-консультант
- ✓ покоївка
- ✓ молодша медична сестра (молодший медичний брат) (санітарка, санітарка-прибиральниця, санітарка-буфетниця, санітар, ванітар-прибиральник, санітар-буфетник)
- ✓ головний бухгалтер
- ✓ військовослужбовець

Попит та пропозиція на зареєстрованому ринку праці у січні-березні 2022 року

Професії, по яких чисельність безробітних за статтю є найбільшою, станом на 1 квітня 2022 року

ТОП-10



Чоловіки

- ✓ тракторист-машиніст сільськогосподарського (лісогосподарського) виробництва
- ✓ водій автотранспортних засобів
- ✓ робітник з комплексного обслуговування сільськогосподарського виробництва
- ✓ підсобний робітник
- ✓ охоронник
- ✓ сторож
- ✓ машиніст-оператор дощувальних машин та агрегатів
- ✓ військовослужбовець
- ✓ овочівник
- ✓ робітник фермерського господарства



Жінки

- ✓ продавець продовольчих товарів
- ✓ підсобний робітник
- ✓ робітник з комплексного обслуговування сільськогосподарського виробництва
- ✓ бухгалтер
- ✓ кухар
- ✓ прибиральник службових приміщень
- ✓ спеціаліст державної служби (місцевого самоврядування)
- ✓ продавець непродовольчих товарів
- ✓ овочівник
- ✓ молодша медична сестра (молодший медичний брат) (санітарка, санітарка-прибиральниця)

Попит та пропозиція на зареєстрованому ринку праці у січні-березні 2022 року

- ✓ Професії, за якими спостерігався найбільший дефіцит вакансій серед усіх професій (за Класифікатором професій), станом на 1 квітня 2022 року

- ✓ Тракторист-машиніст с/г (лісогосподарського) виробництва
- ✓ робітник з комплексного обслуговування с/г виробництва
- ✓ підсобний робітник
- ✓ продавець продовольчих товарів
- ✓ водій автотранспортних засобів
- ✓ Бухгалтер
- ✓ Охоронник
- ✓ Кухар
- ✓ прибиральник службових приміщень
- ✓ Сторож
- ✓ продавець непродовольчих товарів
- ✓ спеціаліст державної служби (місцевого самоврядування)
- ✓ овочівник
- ✓ машиніст-оператор дощувальних машин та агрегатів
- ✓ робітник фермерського господарства
- ✓ Продавець-консультант
- ✓ молодша медична сестра (молодший медичний брат)

- ✓ Професії, за якими спостерігався найбільший дефіцит кадрів серед усіх професій (за Класифікатором професій), станом на 1 квітня 2022 року

- ✓ контролер енергонагляду
- ✓ лікар загальної практики-сімейний лікар
- ✓ лікар-педіатр
- ✓ лікар-терапевт
- ✓ швачка
- ✓ слюсар з експлуатації та ремонту газового устаткування
- ✓ слюсар з експлуатації та ремонту підземних газопроводів
- ✓ транспортувальник (обслуговування механізмів)
- ✓ ремонтник штучних споруд
- ✓ слюсар з ремонту рухомого складу
- ✓ електромонтер з ремонту та обслуговування електроустаткування
- ✓ електрозварник на автоматичних та напіваавтоматичних машинах
- ✓ майстер лісу
- ✓ лікар ветеринарної медицини
- ✓ фельдшер з медицини невідкладних станів
- ✓ оператор конвеєрної лінії
- ✓ майстер виробничого навчання