



# ПОПИТ ТА ПРОПОЗИЦІЯ НА ЗАРЕЄСТРОВАНОМУ РИНКУ ПРАЦІ У СІЧНІ-ТРАВНІ 2022 РОКУ

[www.dcz.gov.ua](http://www.dcz.gov.ua)



### Попит та пропозиція на зареєстрованому ринку праці у січні-травні 2022 року

Протягом січня-травня 2022 року роботодавці проінформували центри зайнятості про наявність 2,3 тис. вакансій.

Структура вакансій за видами економічної діяльності була наступною: 17% пропонувалося у сільському, лісовому та рибному господарстві, 15% на підприємствах переробної промисловості, 11% - на підприємствах в оптовій торгівлі, а також у сфері освіти, 10% - на підприємствах транспорту, у охороні здоров'я.

За професійними групами: найбільший попит роботодавців спостерігався на: професіоналів – 17% (лікар, вихователь, спеціаліст державної служби, вчитель), робітників з обслуговування, експлуатації устаткування – 17% (водій, тракторист-машиніст сільськогосподарського виробництва, транспортувальник), кваліфікованих робітників з інструментом – 15% (швачка, електрогазозварник, електрик, електромонтер, слюсар-ремонтник), фахівців – 13% (сестра медична, майстер лісу, бухгалтер, майстер виробничого навчання), працівників сфери торгівлі та послуг – 11% (продавці продовольчих та непродовольчих товарів, кухар, охоронник).

Станом на 1 червня 2022 року кількість актуальних вакансій, заявлених роботодавцями до Херсонської обласної служби зайнятості становила 106 одиниць, що

менше на 95% минулорічного показника.

За видами економічної діяльності, більшість вакансій налічується у сфері охорони здоров'я (53%), у сільському, лісовому та рибному господарстві (27%), на підприємствах транспорту (7%), у установах освіти (5%).

У професійному розрізі, найбільше вакансій пропонувалося для працевлаштування: професіоналів (57%) (лікар загальної практики-сімейний лікар, лікар-педіатр, лікар-терапевт, економіст); фахівців (12%) (майстер лісу, бухгалтер, фельдшер, сестра медична (брат медичний), фахівець); службовці та керівники (12%) (майстер, начальник відділу поштового зв'язку, медичний директор, начальник станції пожежної (природоохоронної, лісової)); робітників з обслуговування, експлуатації устаткування та машин (8%) (водій автотранспортних засобів, дорожній робітник);



### Попит та пропозиція на зареєстрованому ринку праці у січні-травні 2022 року

У січні-травні 2022 року послугами обласної служби зайнятості скористалися **14,3 тис. безробітних громадян**, що на 39% менше, ніж у відповідному періоді 2021 року.

**За видами економічної діяльності**, серед безробітних, які мали професійний досвід, 32% раніше були зайняті у сільському, лісовому та рибному господарстві; 15% - у державному управлінні, обороні, обов'язковому соціальному страхуванні; 15% – у сфері торгівлі, 7% – на підприємствах переробної промисловості.

**За професійними групами**, серед зареєстрованих безробітних переважають працівники сфери торгівлі та послуг (19%); робітники з обслуговування, експлуатації устаткування та машин (17%); представники найпростіших професій (11%); керівники, менеджери (11%).

**Станом на 1 червня 2022 року** послуги Херсонської обласної служби зайнятості отримували **10,2 тис. зареєстрованих безробітних**, що на 4% менше, ніж на відповідну дату минулого року.

**За статтю**: у загальній кількості зареєстрованих безробітних, чоловіки становили – 4,4 тис. осіб (або 44%), жінки – 5,7 тис. осіб (або 56%).

**За віковими групами**: 23% зареєстрованих безробітних були у віці до 35 років; 29% – у віці від 35 до 44 років; 28% – у віці від 45 до 55 років; 20% – понад 55

років.

**За освітою**: 38% зареєстрованих безробітних мали вищу освіту, 38% – професійно-технічну, 24% – загальну середню освіту.

Суттєвим залишається дисбаланс між попитом та пропозицією робочої сили.

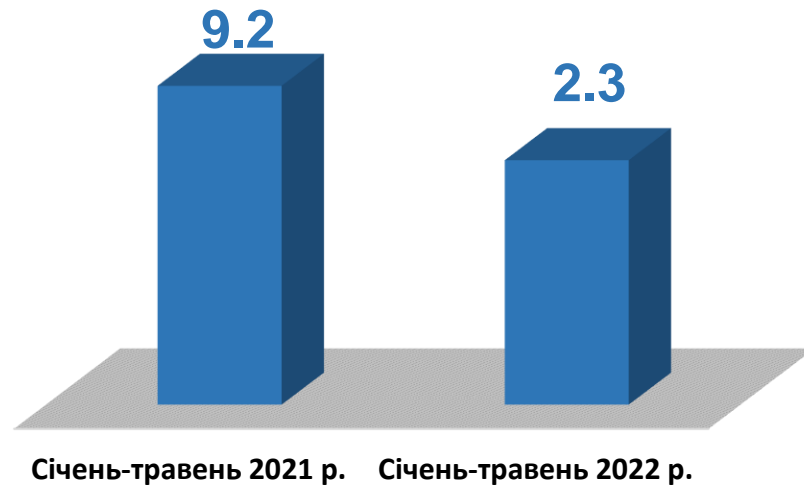
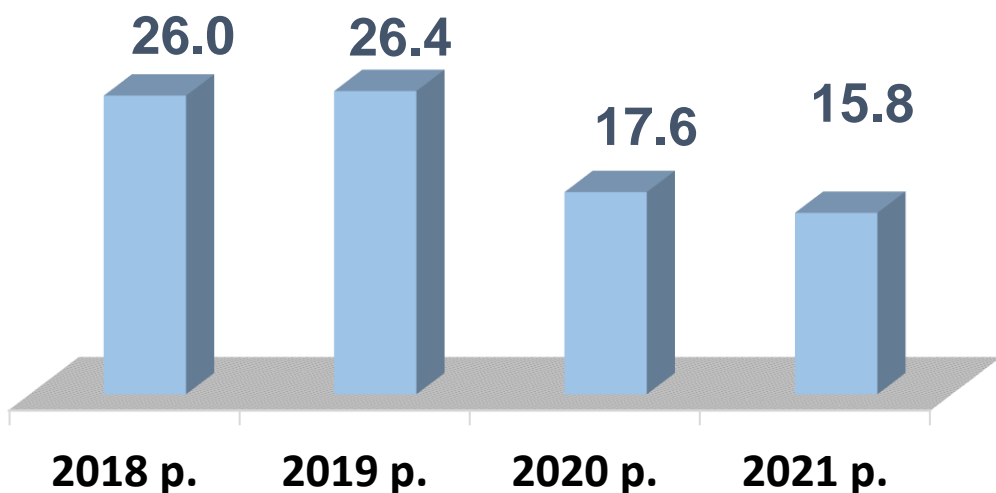
**Станом на 1 червня 2022 року**, в середньому по області, **на одне вільне робоче місце претендувало 96 безробітних** (на 1 червня 2021 року – 5 осіб).

Найбільша невідповідність попиту на робочу силу та її пропозиції у професійно-кваліфікаційному розрізі спостерігалася серед робітників з обслуговування, експлуатації устаткування та машин (170 осіб), службовців та керівників (100 осіб), фахівців (90 осіб), професіоналів (13 осіб).

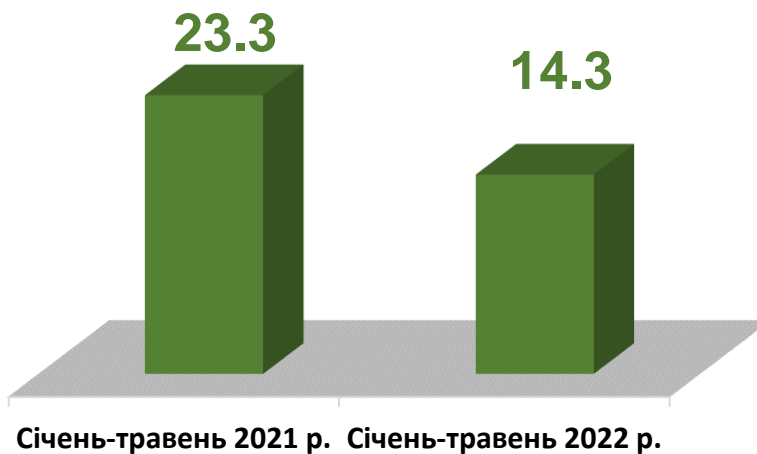
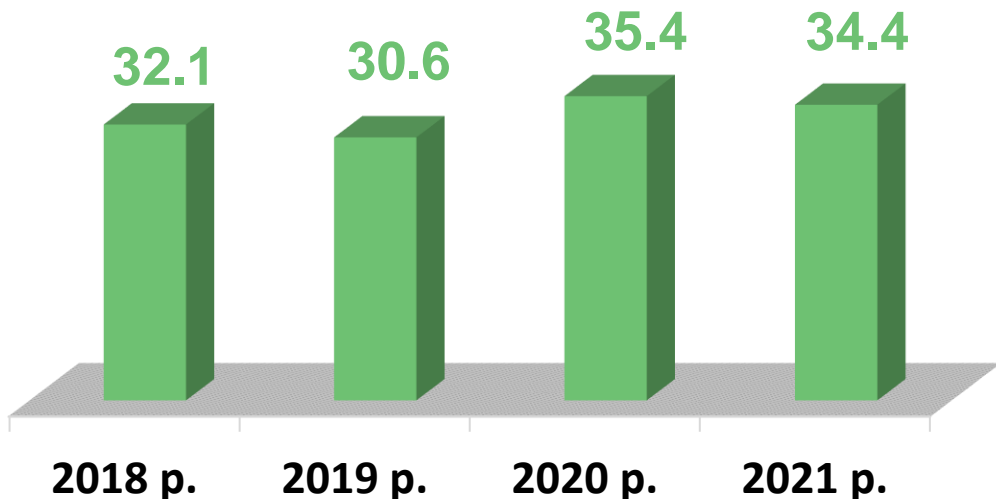
Найбільших труднощів з працевлаштуванням зазнають представники таких професій: спеціаліст державної служби, бухгалтер, кухар, водій, продавець, сестра медична.



**Кількість вакансій, тис. одиниць**

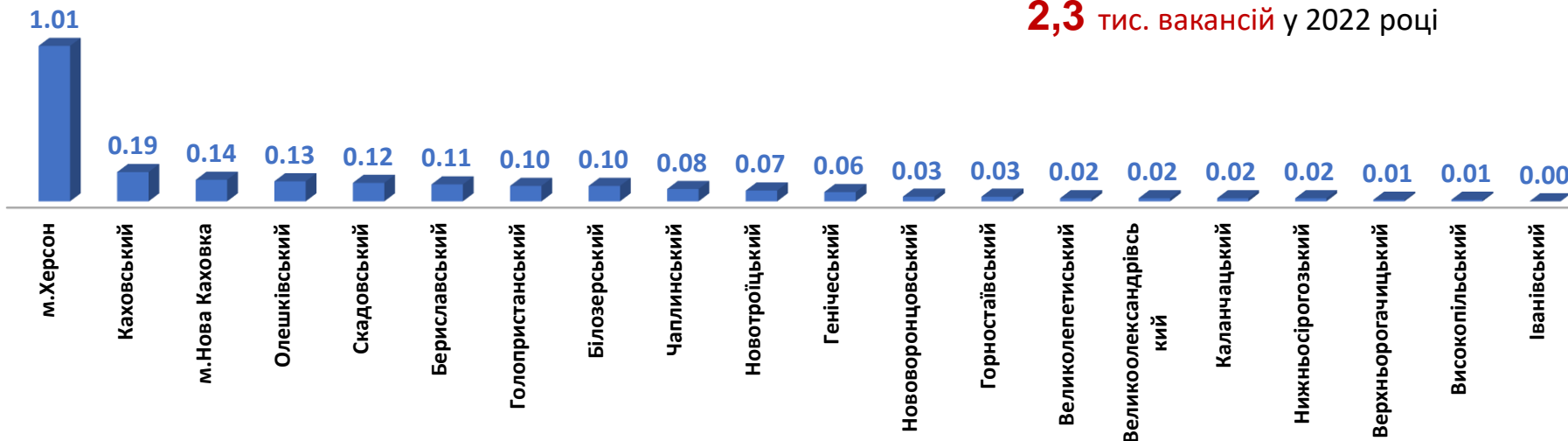


**Кількість безробітних, тис. осіб**



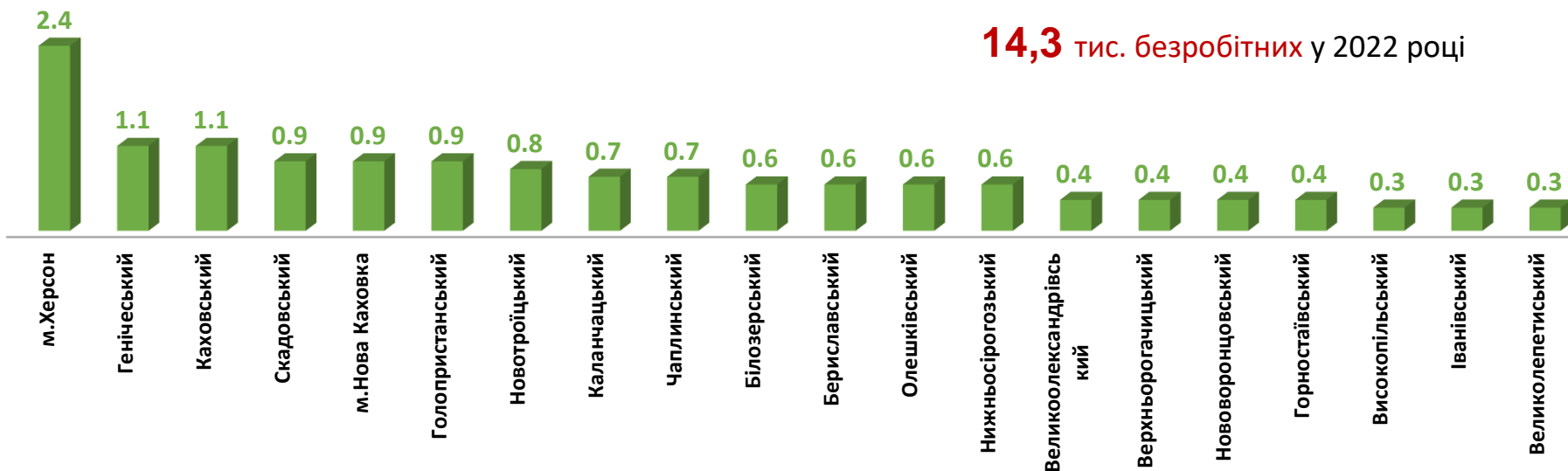
### Кількість вакансій за регіонами, тис. одиниць

**2,3** тис. вакансій у 2022 році



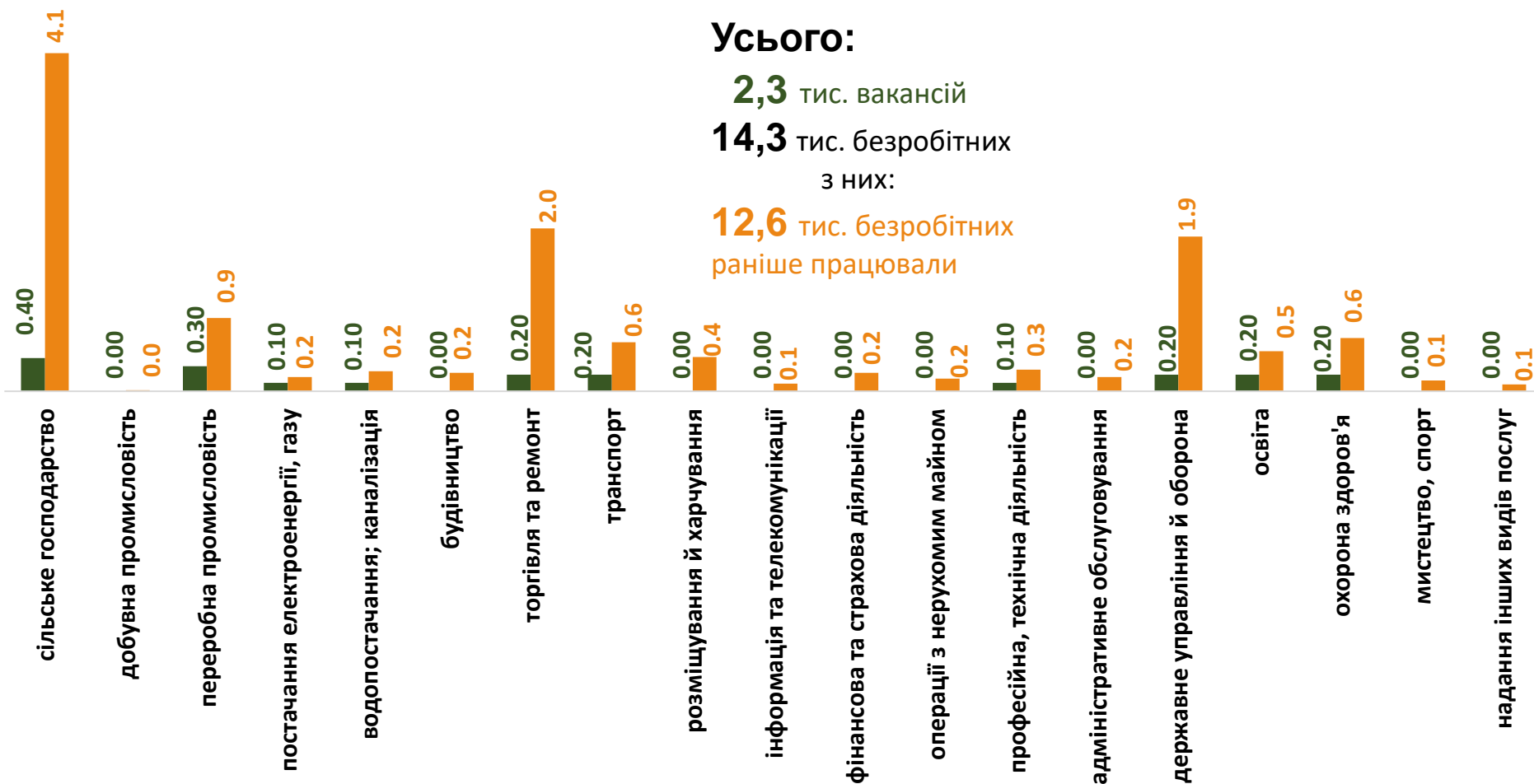
### Кількість безробітних за регіонами, тис. осіб

**14,3** тис. безробітних у 2022 році



## Кількість вакансій та кількість безробітних

### За видами економічної діяльності



### Усього:

2,3 тис. вакансій

14,3 тис. безробітних

з них:

12,6 тис. безробітних  
раніше працювали

■ кількість вакансій, тис.од.

■ кількість безробітних, тис.осіб

## Кількість безробітних за статтю

(за статтю та видами економічної діяльності підприємств, на яких вони раніше працювали)



**6,3** тис. чоловіків

з них:

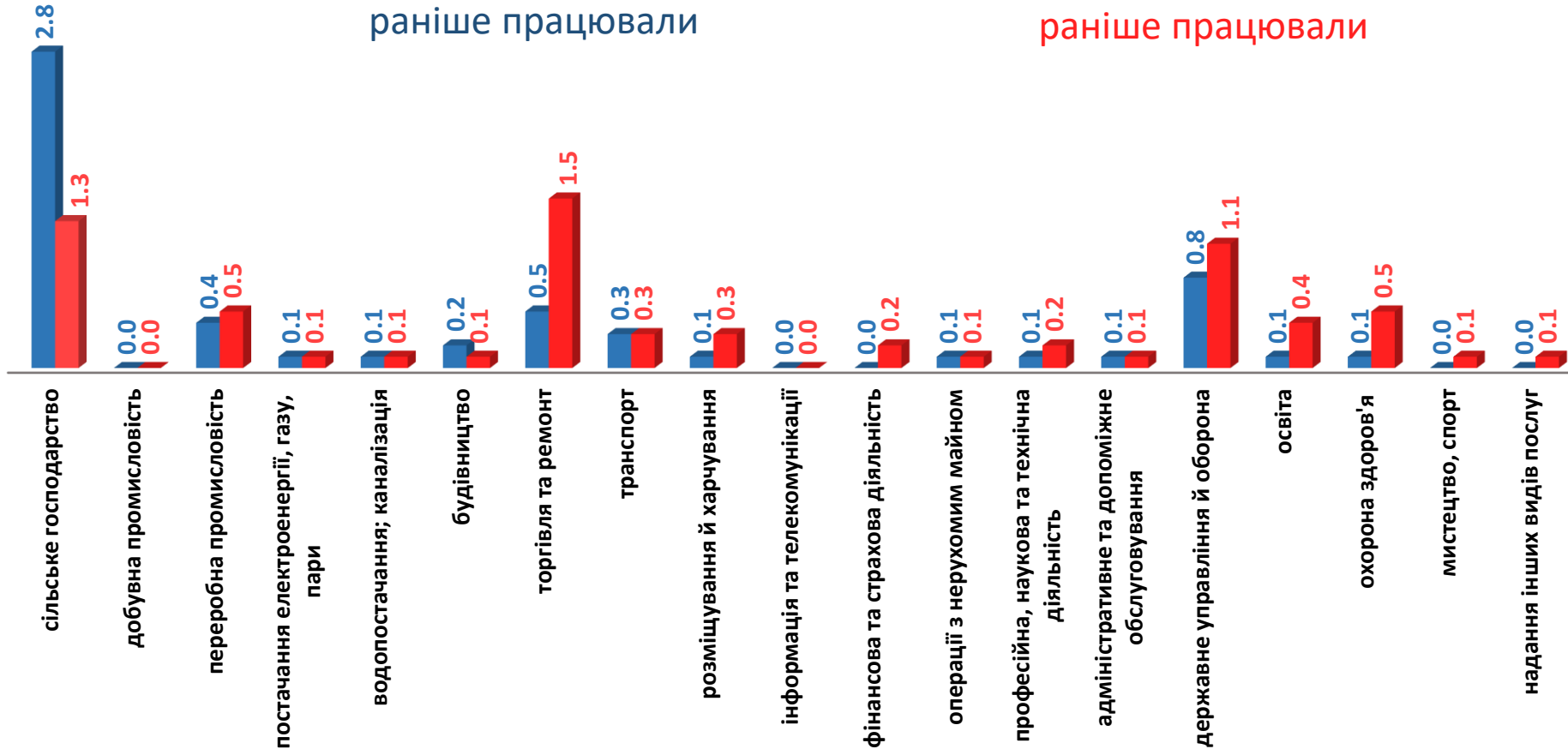
**5,7** тис. чоловіків  
раніше працювали



**8,0** тис. жінок

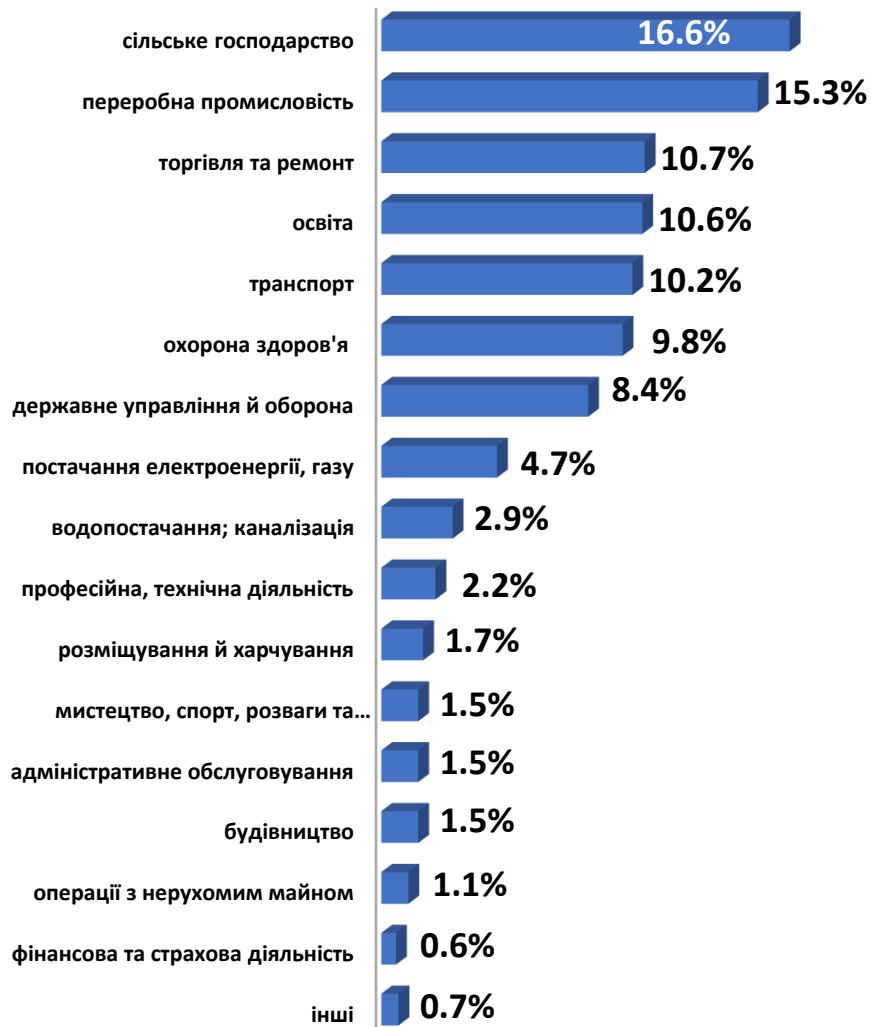
з них:

**6,9** тис. жінок  
раніше працювали

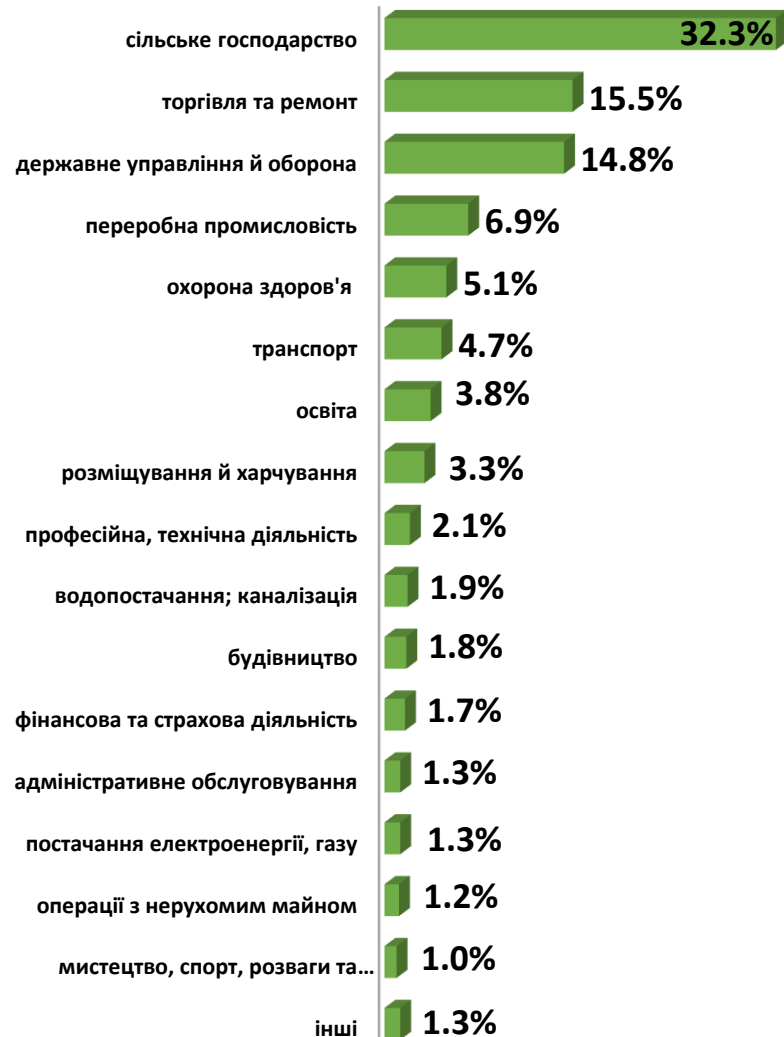




**Структура вакансій, %  
(за видами економічної діяльності)**



**Структура безробітних, %  
(за видами економічної діяльності,  
на яких вони раніше працювали)**



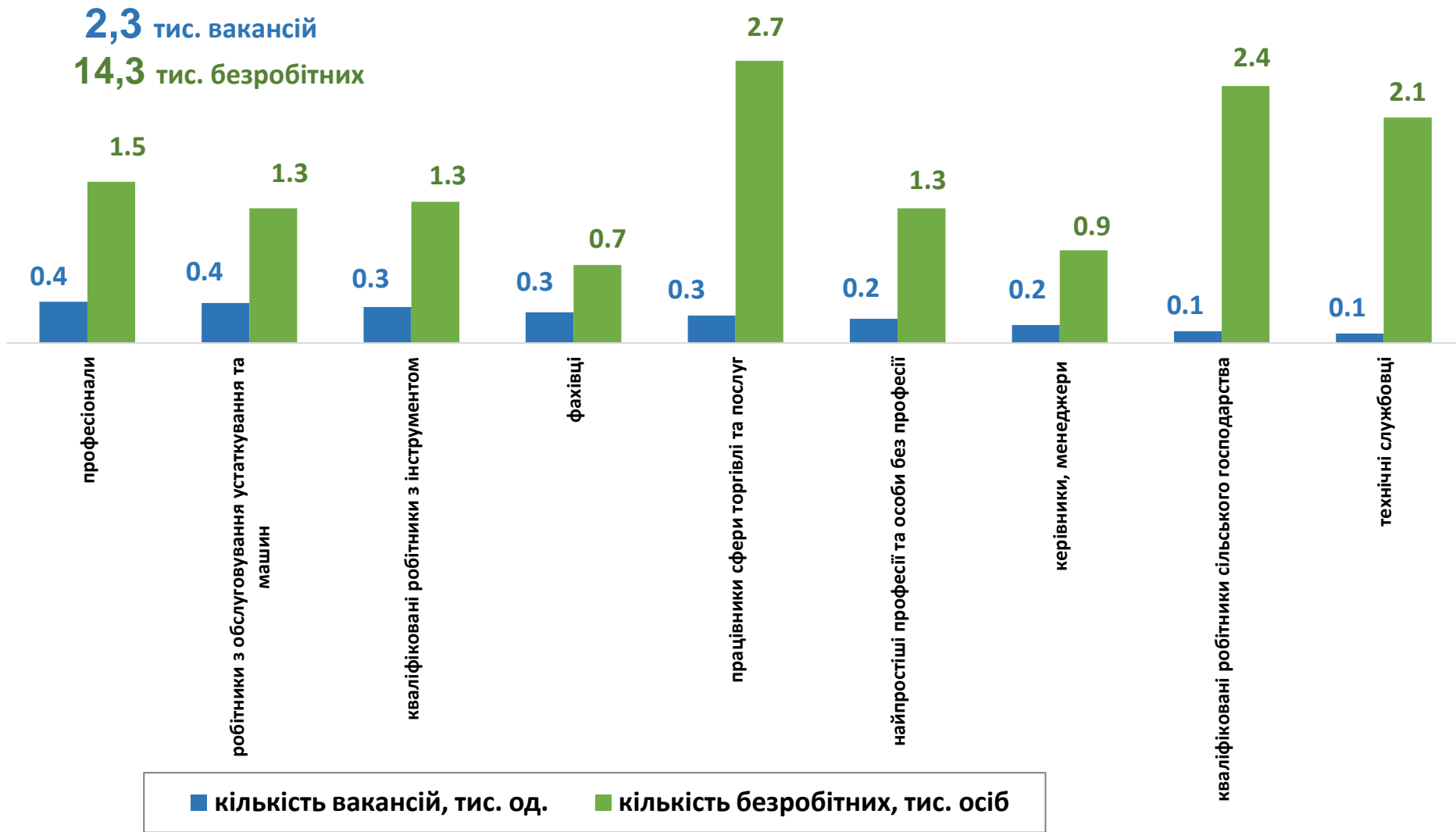


## Кількість вакансій та кількість безробітних

Усього:

2,3 тис. вакансій  
14,3 тис. безробітних

За професійними групами



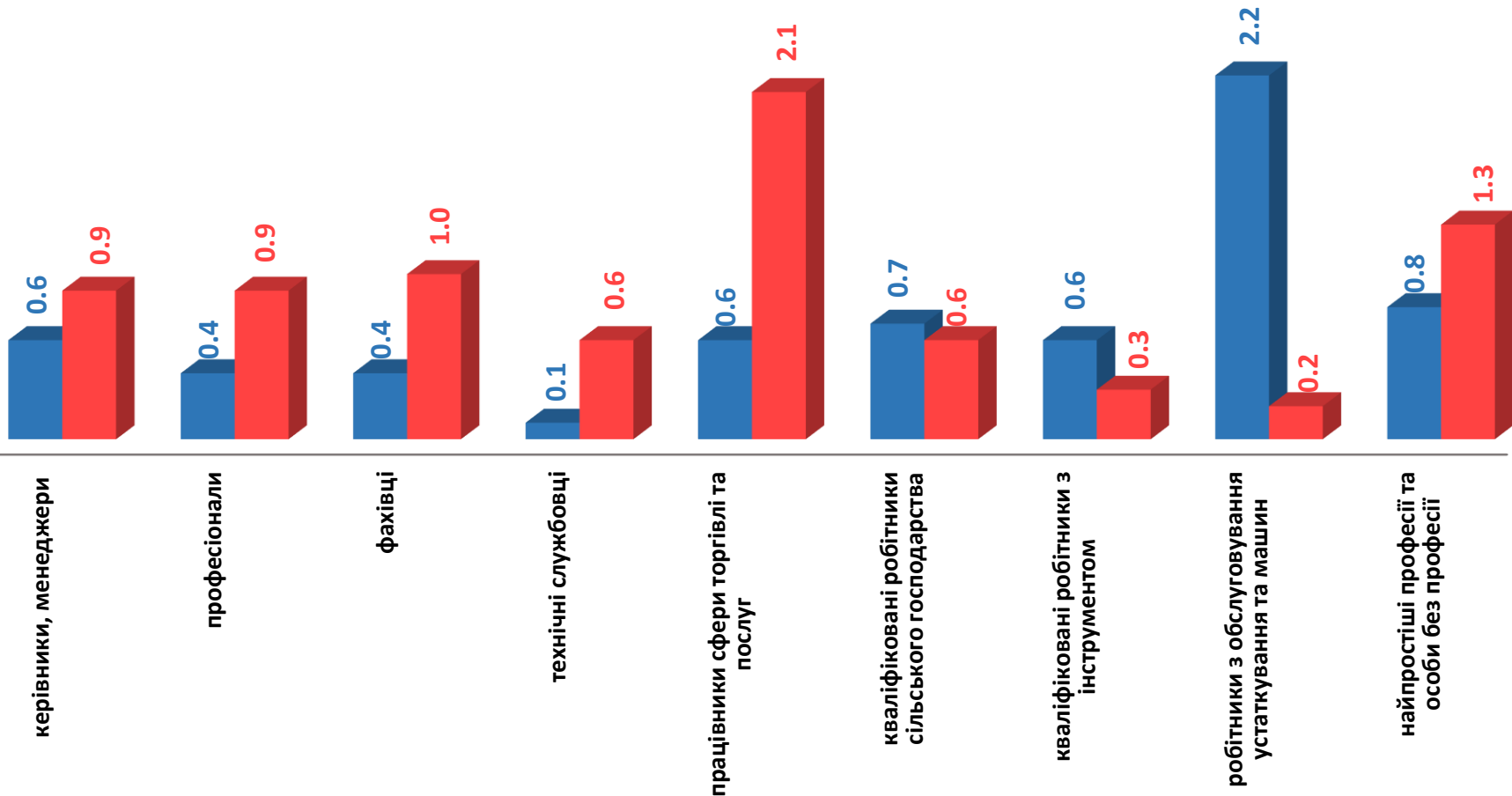
## Кількість безробітних за статтю (за статтю та професійними групами)



**6,3** тис. чоловіків



**8,0** тис. жінок





**Структура вакансій  
за професійними групами, %**



**Структура безробітних  
за професійними групами, %**



## Структура працевлаштованих безробітних, %

### За видами економічної діяльності



### За професійними групами



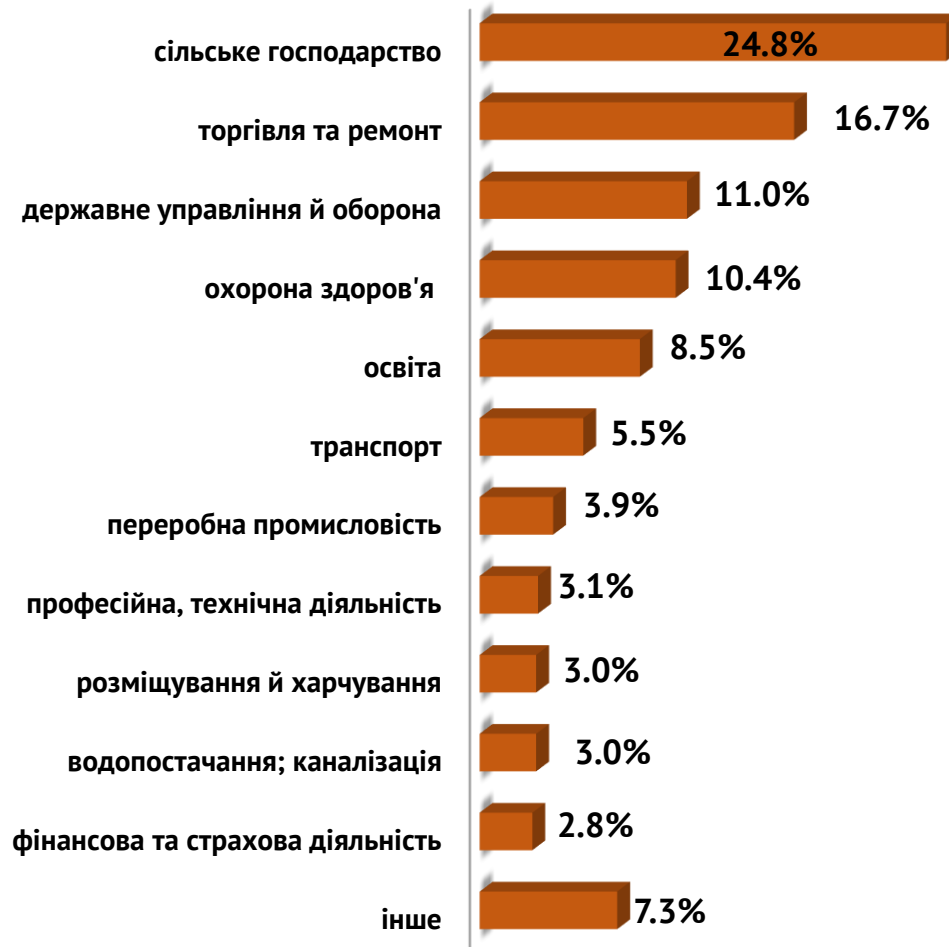
**Структура працевлаштованих безробітних, %**  
(за статтю та видами економічної діяльності)



ЧОЛОВІКИ



ЖІНКИ



## Структура працевлаштованих безробітних, %

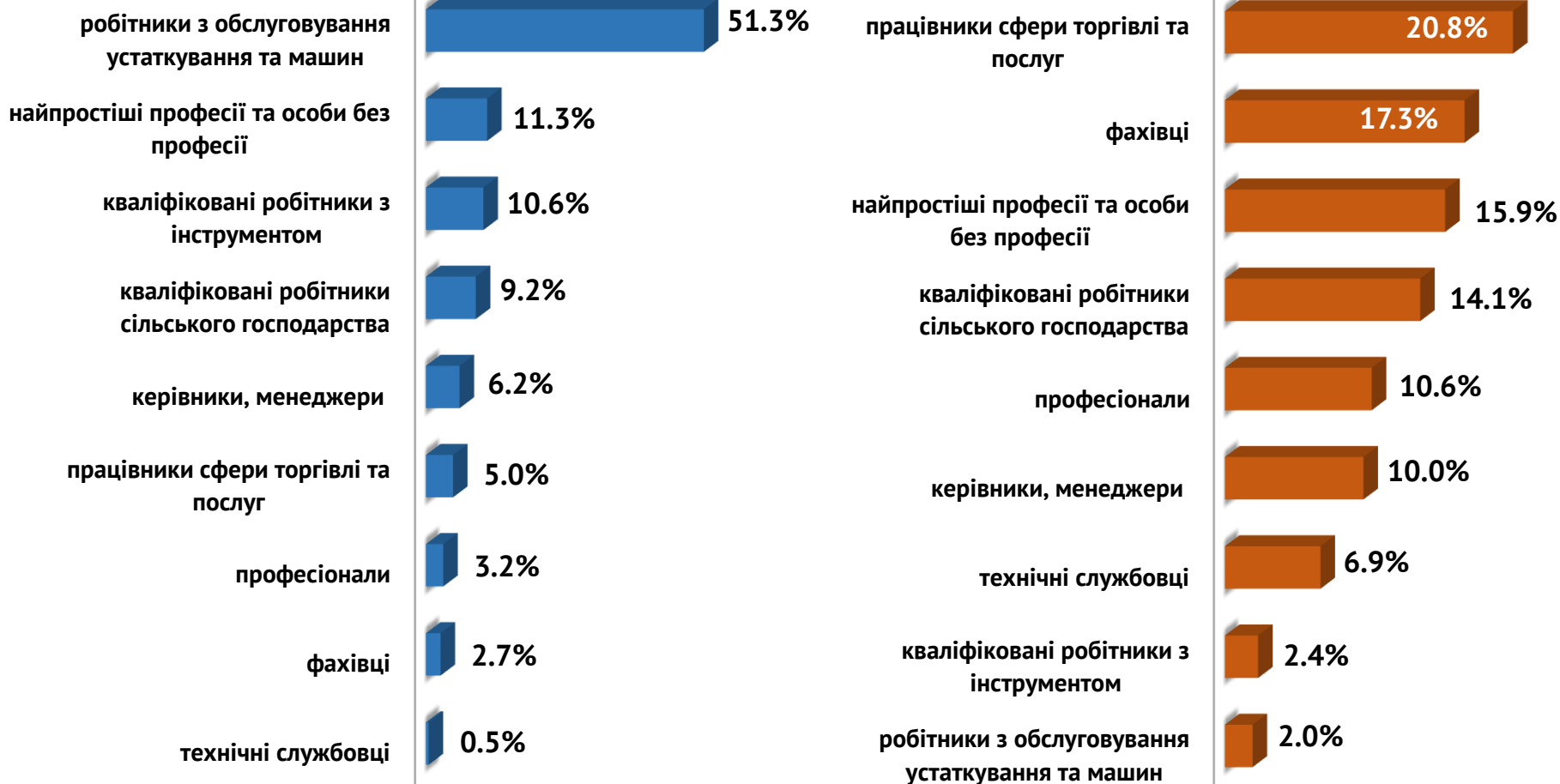
(за статтю та професійними групами)



ЧОЛОВІКИ

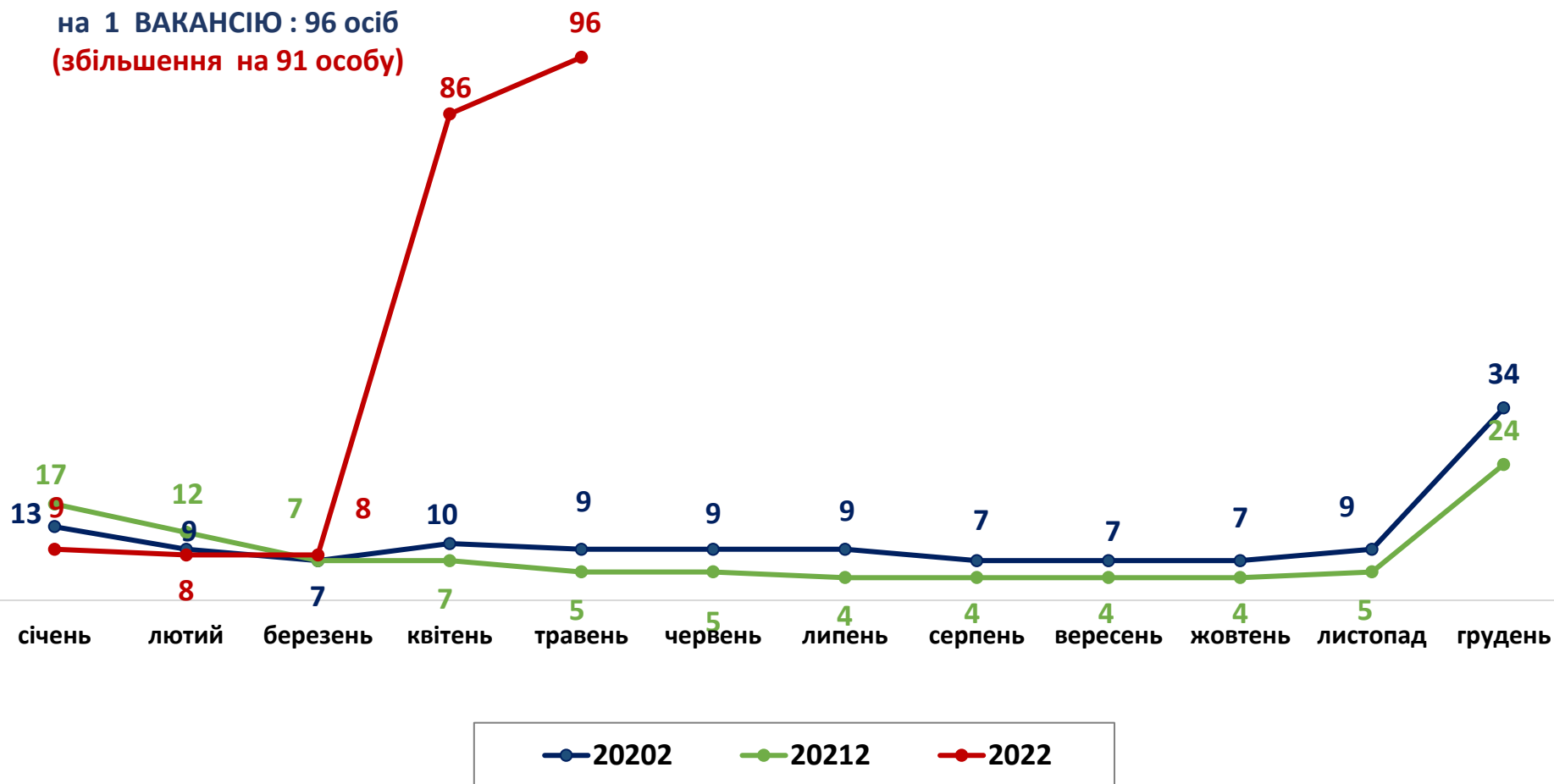


ЖІНКИ



## Кількість претендентів на 1 вакансію, станом на кінець місяця, осіб

КІЛЬКІСТЬ БЕЗРОБІТНИХ,  
на 1 ВАКАНСІЮ : 96 осіб  
(збільшення на 91 особу)



**Кількість зареєстрованих безробітних, кількість вакансій  
та кількість претендентів на 1 вакансію, станом на 1 червня 2022 р.**

За видами економічної діяльності

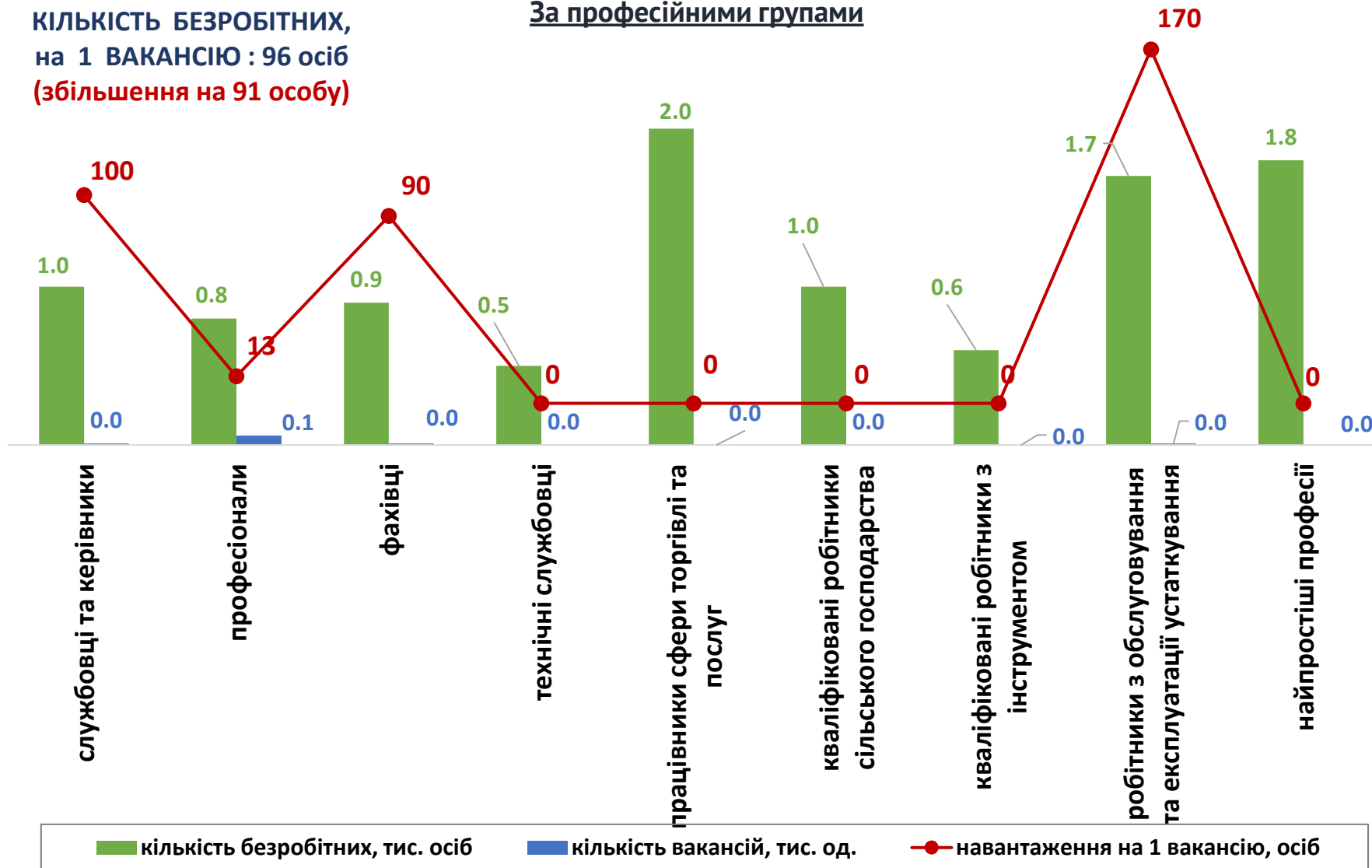




## Кількість зареєстрованих безробітних, кількість вакансій та кількість претендентів на 1 вакансію, станом на 1 червня 2022 р.

### За професійними групами

КІЛЬКІСТЬ БЕЗРОБІТНИХ,  
на 1 ВАКАНСІЮ : 96 осіб  
(збільшення на 91 особу)





### Професії, за якими кількість вакансій є найбільшою, станом на 1 червня 2022 року **ТОП-20**

✓ лікар загальної практики-сімейний лікар

✓ лікар-педіатр

✓ майстер лісу

✓ лікар-терапевт

✓ майстер

✓ водій автотранспортних засобів

✓ дорожній робітник

✓ медичний деректор

✓ начальник станції пожежної (природоохоронної,  
лісової)

✓ економіст

✓ фельдшер

✓ бухгалтер

✓ охоронник

✓ робітник з благоустрою

✓ керівник підприємства (установи, організації)  
охорони здоров'я

✓ Лісничий

✓ помічник лісничого

✓ Головний бухгалтер

✓ Менеджер (управитель) з логістики

✓ інженер-механік груповий



### Професії, по яких чисельність безробітних є найбільшою, станом на 1 червня 2022 року **ТОП-20**

- ✓ підсобний робітник
- ✓ продавець продовольчих товарів
- ✓ робітник з комплексного обслуговування сільськогосподарського виробництва
- ✓ тракторист-машиніст сільськогосподарського (лісогосподарського) виробництва
- ✓ водій автотранспортних засобів
- ✓ кухар
- ✓ бухгалтер
- ✓ охоронник
- ✓ продавець непродовольчих товарів
- ✓ прибиральник службових приміщень
- ✓ продавець-консультант
- ✓ сторож
- ✓ овочівник
- ✓ с
- ✓ спеціаліст державної служби (місцевого самоврядування)
- ✓ тракторист
- ✓ робітник фермерського господарства
- ✓ машиніст-оператор дощувальних машин та агрегатів
- ✓ молодша медична сестра (молодший медичний брат) (санітарка, санітарка-прибиральниця, санітарка-буфетниця, санітар, ванітар-прибиральник, санітар-буфетник)
- ✓ головний бухгалтер
- ✓ покоївка

### Професії, по яких чисельність безробітних за статтю є найбільшою, станом на 1 червня 2022 року

#### ТОП-10



#### Чоловіки

- ✓ тракторист-машиніст сільськогосподарського (лісогосподарського) виробництва
- ✓ водій автотранспортних засобів
- ✓ робітник з комплексного обслуговування сільськогосподарського виробництва
- ✓ підсобний робітник
- ✓ охоронник
- ✓ сторож
- ✓ машиніст-оператор дощувальних машин та агрегатів
- ✓ військовослужбовець
- ✓ овочівник
- ✓ вантажник



#### Жінки

- ✓ продавець продовольчих товарів
- ✓ підсобний робітник
- ✓ кухар
- ✓ бухгалтер
- ✓ робітник з комплексного обслуговування сільськогосподарського виробництва
- ✓ прибиральник службових приміщень
- ✓ продавець непродовольчих товарів
- ✓ продавець-консультант
- ✓ спеціаліст державної служби (місцевого самоврядування)
- ✓ овочівник

### Попит та пропозиція на зареєстрованому ринку праці у січні-травні 2022 року

- ✓ Професії, за якими спостерігався найбільший дефіцит вакансій серед усіх професій (за Класифікатором професій),
  - ✓ станом на 1 червня 2022 року

- ✓ підсобний робітник
- ✓ продавець продовольчих товарів
- ✓ робітник з комплексного обслуговування с/г виробництва
- ✓ тракторист-машиніст с/г (лісогосподарського) виробництва
- ✓ водій автотранспортних засобів
- ✓ Кухар
- ✓ Бухгалтер
- ✓ продавець непродовольчих товарів
- ✓ Охоронник
- ✓ прибиральник службових приміщень
- ✓ Продавець-консультант
- ✓ овочівник
- ✓ спеціаліст державної служби (місцевого самоврядування)
- ✓ Сторож
- ✓ Тракторист
- ✓ робітник фермерського господарства
- ✓ машиніст-оператор дощувальних машин та агрегатів

- ✓ Професії, за якими спостерігався найбільший дефіцит кадрів серед усіх професій (за Класифікатором професій),
  - ✓ станом на 1 червня 2022 року

- ✓ лікар загальної практики-сімейний лікар
- ✓ лікар-педіатр
- ✓ лікар-терапевт
- ✓ майстер лісу
- ✓ Медичний директор
- ✓ Начальник станції пожежної (природоохоронної, лісової)
- ✓ керівник підприємства (установи, організації) охорони здоров'я
- ✓ мисливствознавець
- ✓ лікар-дерматовенеролог
- ✓ лікар-невропатолог
- ✓ лікар-нейрохірург
- ✓ лікар-хірург торакальний
- ✓ лікар-хірург
- ✓ лікар-ендокринолог
- ✓ лікар-педіатр-неонатолог
- ✓ лікар-хірург-проктолог
- ✓ лікар-стоматолог-хірург