



ПОПИТ ТА ПРОПОЗИЦІЯ НА ЗАРЕЄСТРОВАНОМУ РИНКУ ПРАЦІ У СІЧНІ-ТРАВНІ 2023 РОКУ

www.dcz.gov.ua

Попит та пропозиція на зареєстрованому ринку праці у січні-травні 2023 року

Протягом січня-травня 2023 року роботодавці проінформували центри зайнятості про наявність 0,6 тис. вакансій.

Структура вакансій за видами економічної діяльності була наступною: 30% пропонувалося у державному управлінні, 14% на підприємствах сільського господарства, 13% у сфері транспорту, 10% – у сфері охорони здоров'я,

За професійними групами: найбільший попит роботодавців спостерігався на: професіоналів – 25% (спеціаліст державної служби, фармацевт, економіст, інженер, інженер з комп'ютерних систем), фахівців – 15% (бухгалтер, сестра медична, фельдшер, механік, фахівець, лаборант, диспетчер), робітників з обслуговування, експлуатації устаткування – 14% (водій, тракторист, машиніст насосних установок, оператор котельні, машиніст автовишки та автогідропідіймача), технічні службовці – 11% (листоноша (поштар), оператор поштового зв'язку, діловод, касир (в банку), архіваріус, адміністратор (господар) залу), керівники, менеджери – 10% (головний бухгалтер, начальник відділу, начальник відділення, начальник бази (виробничого обслуговування, резерву, здавальної та ін.)).

Станом на 1 червня 2023 року кількість актуальних вакансій, заявлених роботодавцями до Херсонської обласної служби зайнятості становила 198 одиниць, що більше на 87% минулорічного показника.

За видами економічної діяльності, більшість вакансій налічується у закладах державного управління (40%), у сфері охорони здоров'я (15%), у закладах освіти (9%), на підприємствах транспорту (7%), на підприємствах сільського господарства (5%).

У професійному розрізі, найбільше вакансій пропонувалося для працевлаштування:

- професіонали (36%) (спеціаліст державної служби (місцевого самоврядування), інженер, лікар-терапевт);
- фахівців (15%) (диспетчр, бухгалтер, сестра медична, фельдшер з медицини невідкладних станів);
- службовці, керівники (14%) (головний бухгалтер, начальник відділу, начальник відділення зв'язку).
- працівники сфери торгівлі та послуг (10%) (пожежний-рятувальник, соціальний робітник).

Попит та пропозиція на зареєстрованому ринку праці у січні-травні 2023 року

У січні-травні 2023 року послугами обласної служби зайнятості скористалися 7,8 тис. безробітних громадян, що на 44% менше, ніж у відповідному періоді 2022 року.

За видами економічної діяльності, серед безробітних, які мали професійний досвід, 30% раніше були зайняті у сільському, лісовому та рибному господарстві; 19% – у сфері торгівлі, 12% - у державному управлінні, обороні, обов'язковому соціальному страхуванні; 10% – на підприємствах переробної промисловості.

За професійними групами, серед зареєстрованих безробітних переважають працівники сфери торгівлі та послуг (21%); представники найпростіших професій (18%); робітники з обслуговування, експлуатації устаткування та машин (17%); кваліфіковані робітники сільського та лісового господарств, риборозведення та рибальства (8%).

Станом на 1 червня 2023 року послуги Херсонської обласної служби зайнятості отримували 3,2 тис. зареєстрованих безробітних, що на 69% менше, ніж на відповідну дату минулого року.

За статтю: у загальній кількості зареєстрованих безробітних, чоловіки становили – 1,3 тис. осіб (або 41%), жінки – 1,9 тис. осіб (або 59%).

За віковими групами: 16% зареєстрованих безробітних були у віці до 35 років; 28% – у віці від 35 до 44 років; 33% – у віці від 45 до 55 років; 23% – понад 55

років.

За освітою: 35% зареєстрованих безробітних мали вищу освіту, 39% – професійно-технічну, 26% – загальну середню освіту.

Суттєвим залишається дисбаланс між попитом та пропозицією робочої сили та недостатня кількість вакансій, які надійшли від роботодавців.

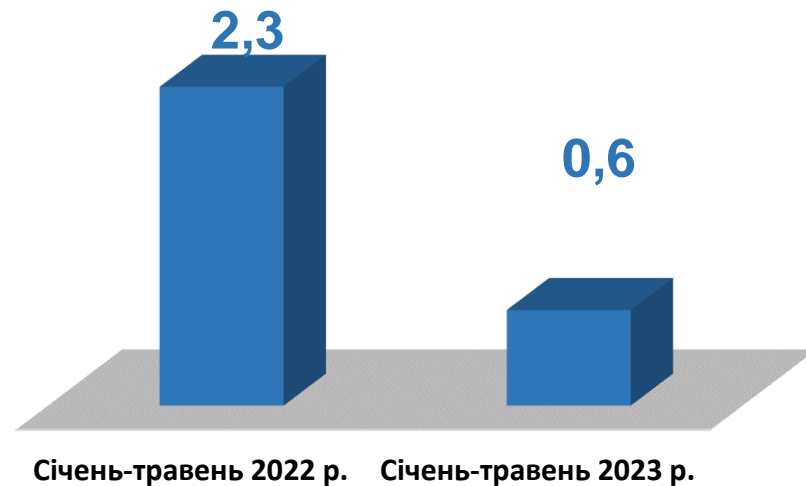
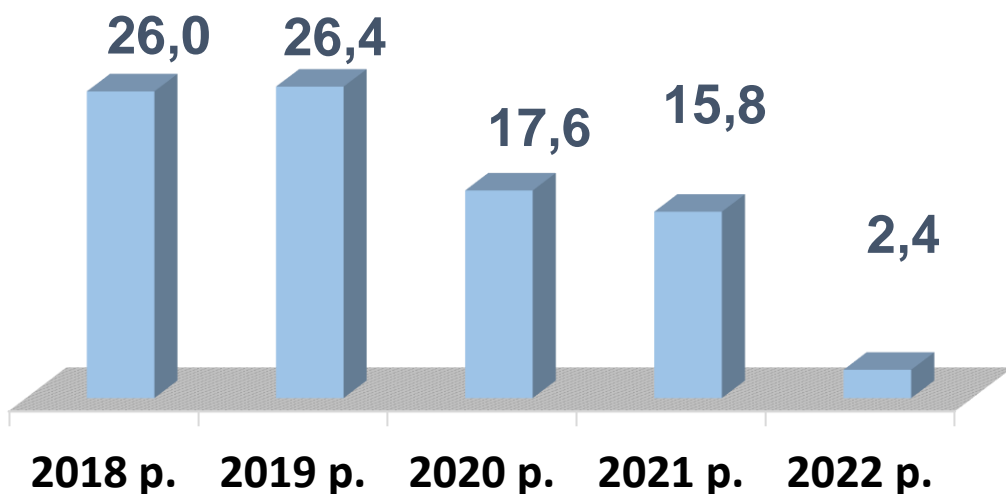
Станом на 1 червня 2023 року, в середньому по області, на одне вільне робоче місце претендувало 16 безробітних (на 1 червня 2022 року – 96 осіб).

Найбільша невідповідність попиту на робочу силу та її пропозиції у професійно-кваліфікаційному розрізі спостерігалася серед кваліфікованих робітників сільського господарства (126 осіб), працівників найпростіших професій (63 особи).

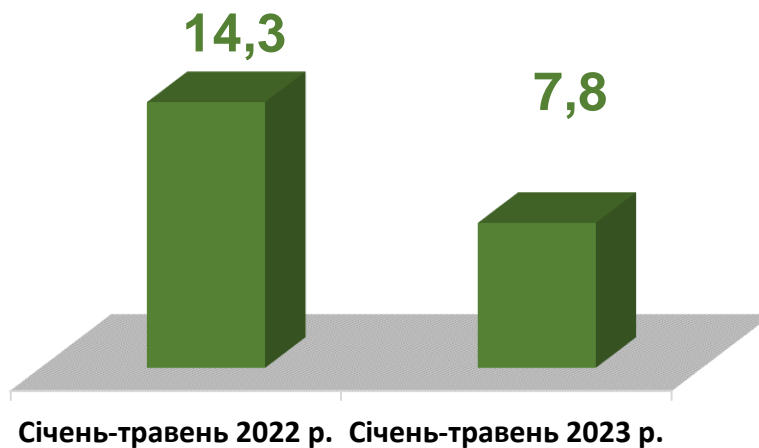
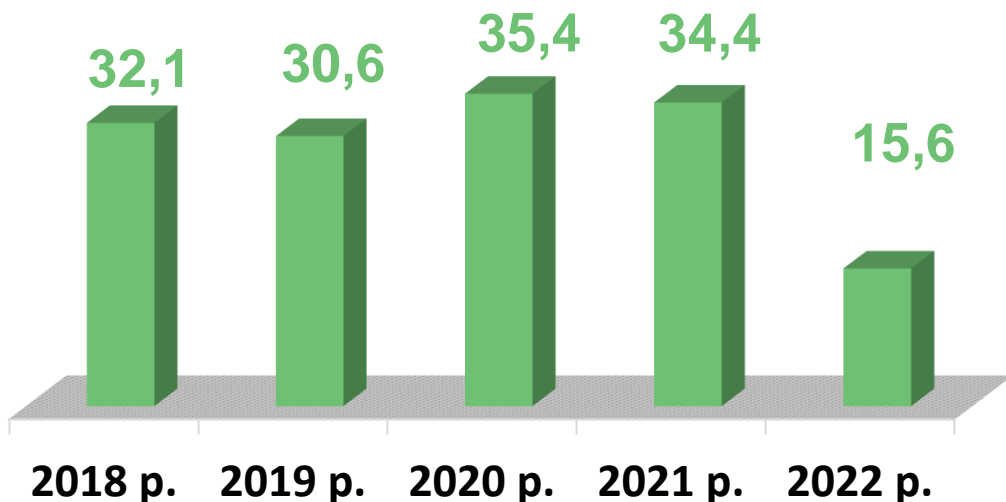
Найбільших труднощів з працевлаштуванням зазнають представники таких професій: продавець, підсобний працівник, робітник з комплексного обслуговування сільськогосподарського виробництва, тракторист, водій, охоронник кухар.

Попит та пропозиція на зареєстрованому
ринку праці у січні-травні 2023 року

Кількість вакансій, тис. одиниць

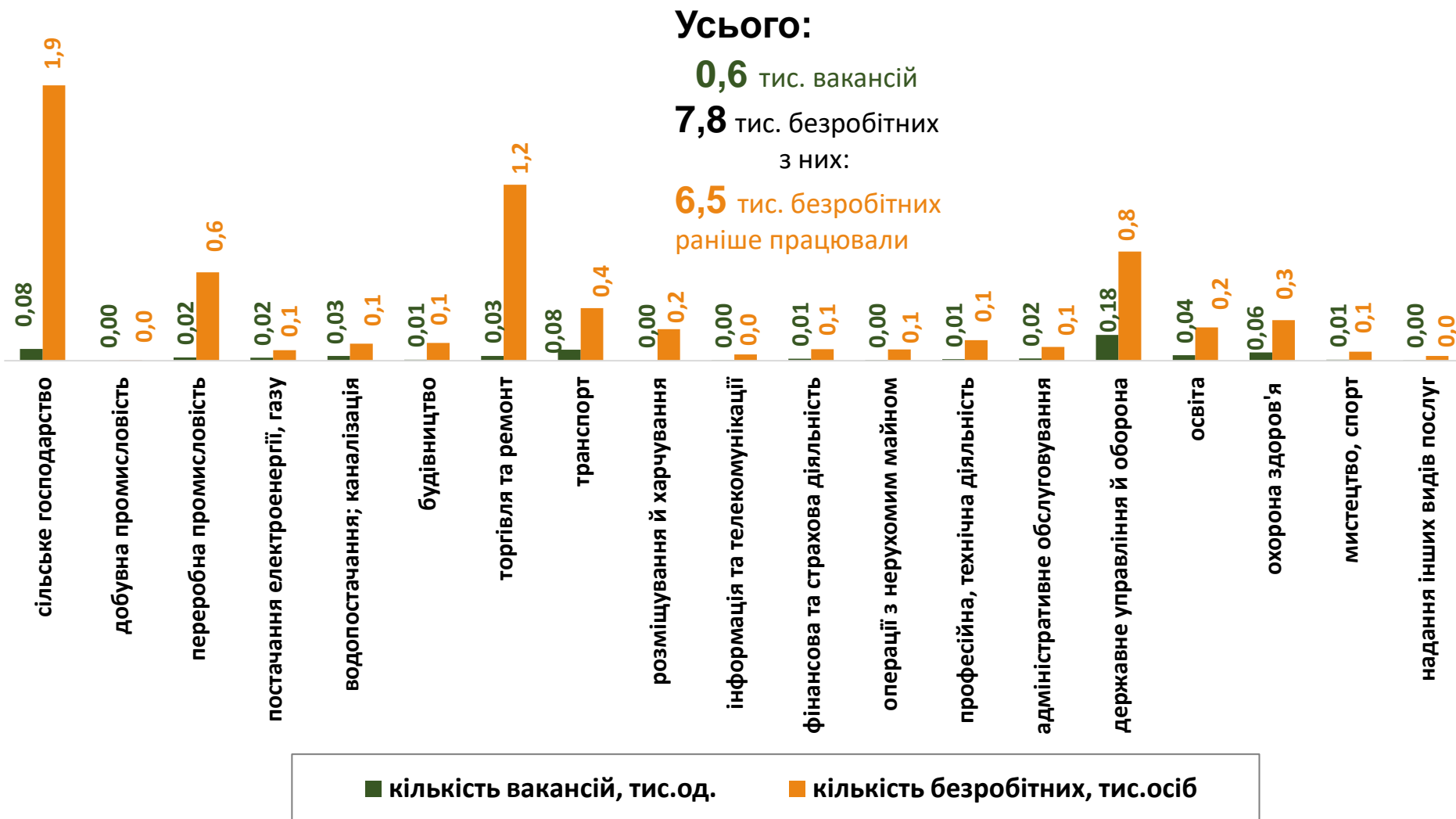


Кількість безробітних, тис. осіб



Кількість вакансій та кількість безробітних

За видами економічної діяльності



Попит та пропозиція на зареєстрованому ринку праці у січні-травні 2023 року

Кількість безробітних за статтю

(за статтю та видами економічної діяльності підприємств, на яких вони раніше працювали)



3,6 тис. чоловіків

з них:

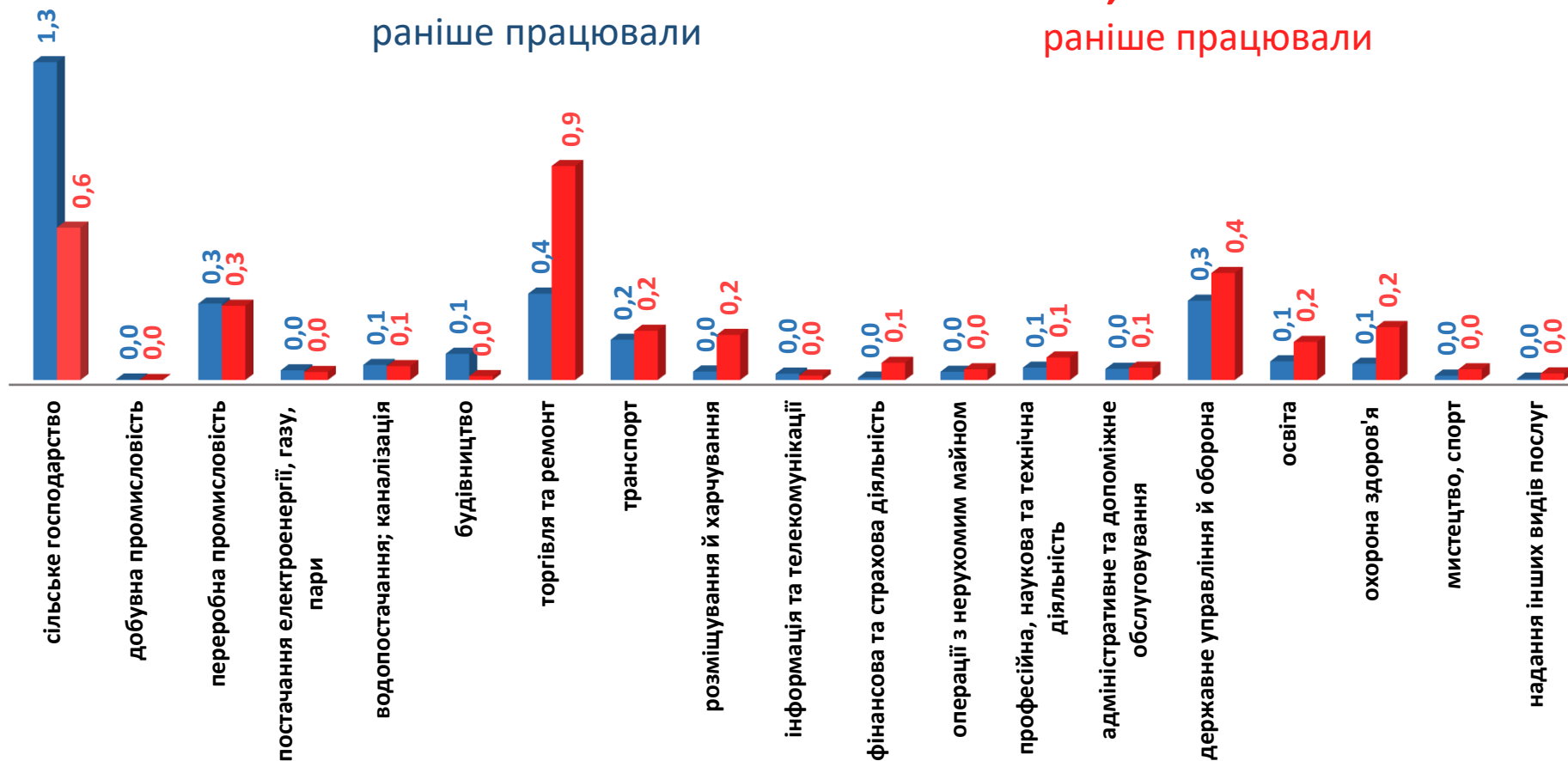
3,0 тис. чоловіків
раніше працювали



4,2 тис. жінок

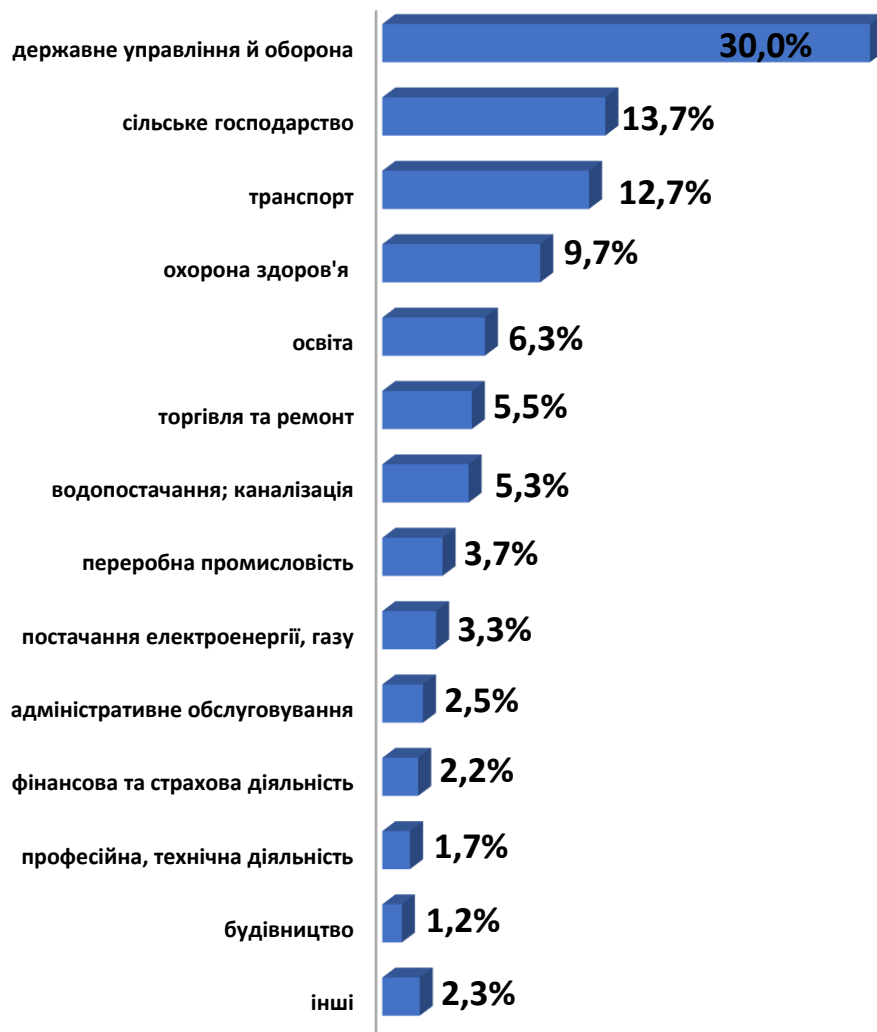
з них:

3,5 тис. жінок
раніше працювали

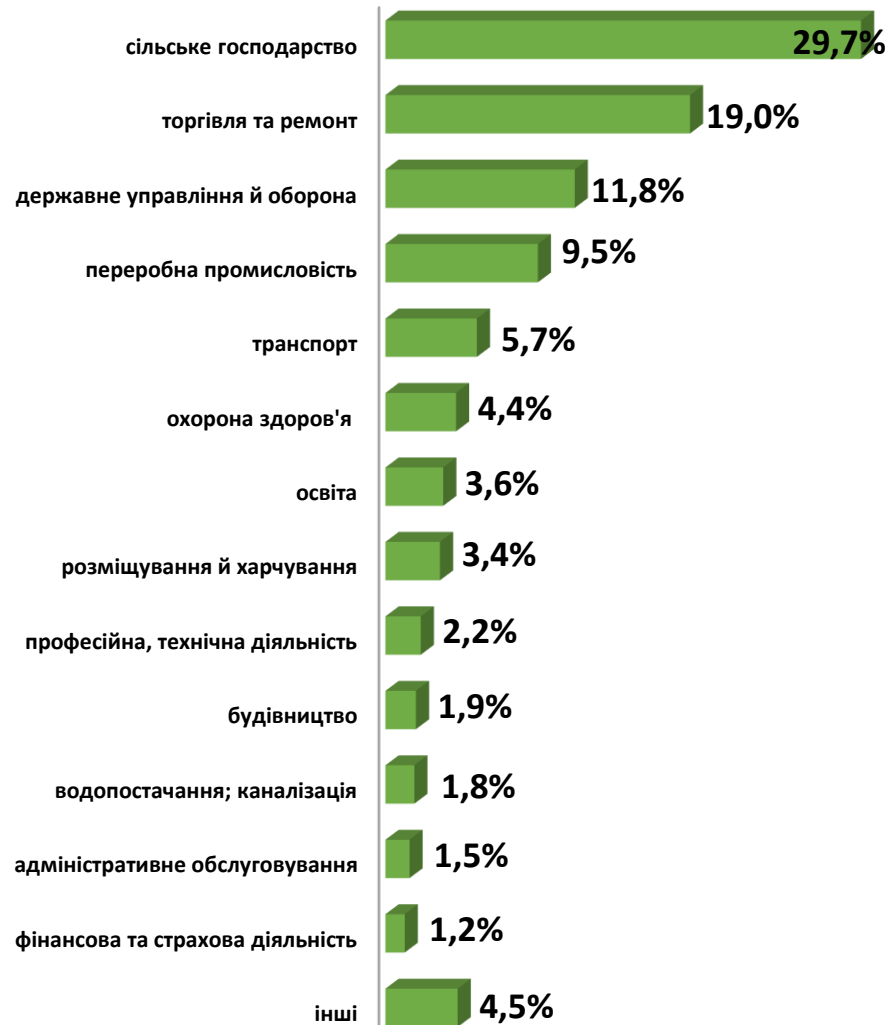


Попит та пропозиція на зареєстрованому ринку праці у січні-травні 2023 року

Структура вакансій, % (за видами економічної діяльності)



Структура безробітних, % (за видами економічної діяльності, на яких вони раніше працювали)



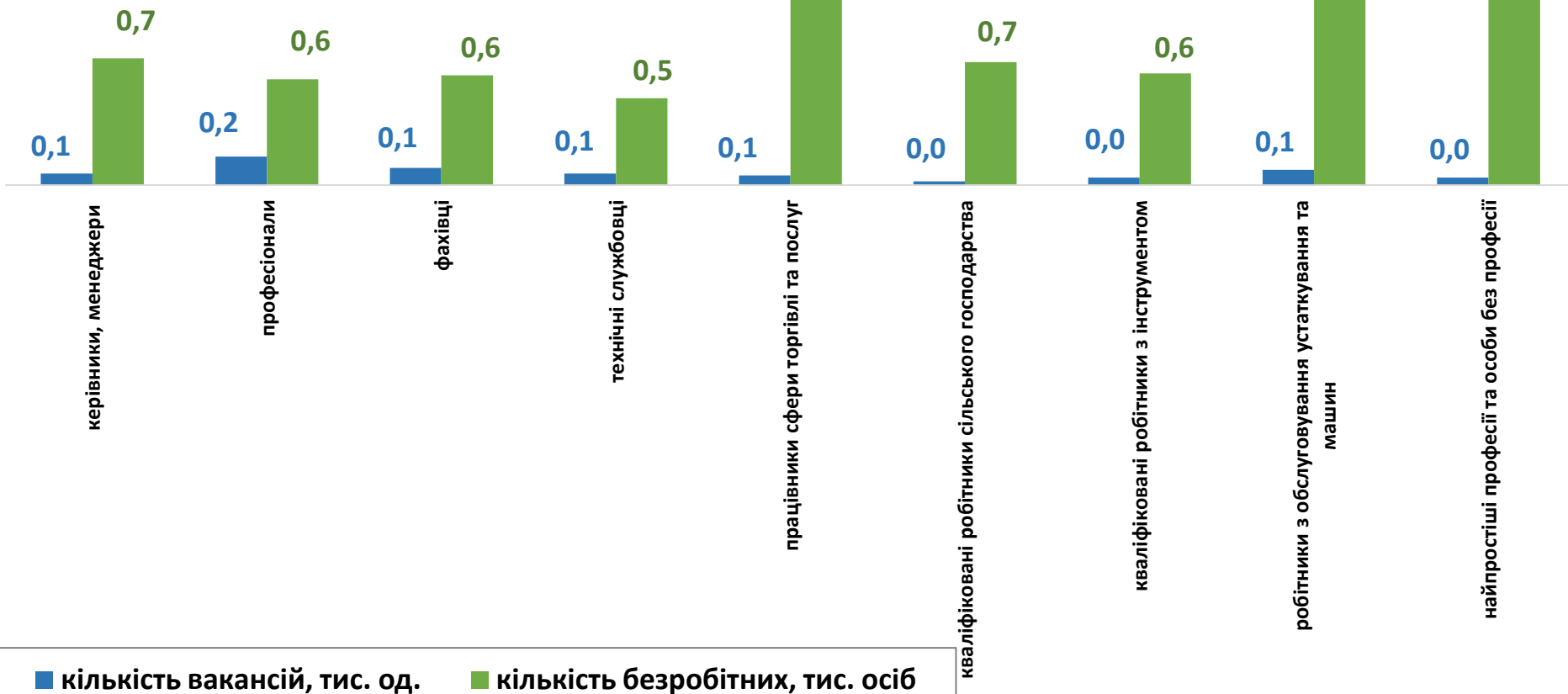
Кількість вакансій та кількість безробітних

За професійними групами

Усього:

0,6 тис. вакансій

7,8 тис. безробітних



Попит та пропозиція на зареєстрованому
ринку праці у січні-травні 2023 року

Кількість безробітних за статтю

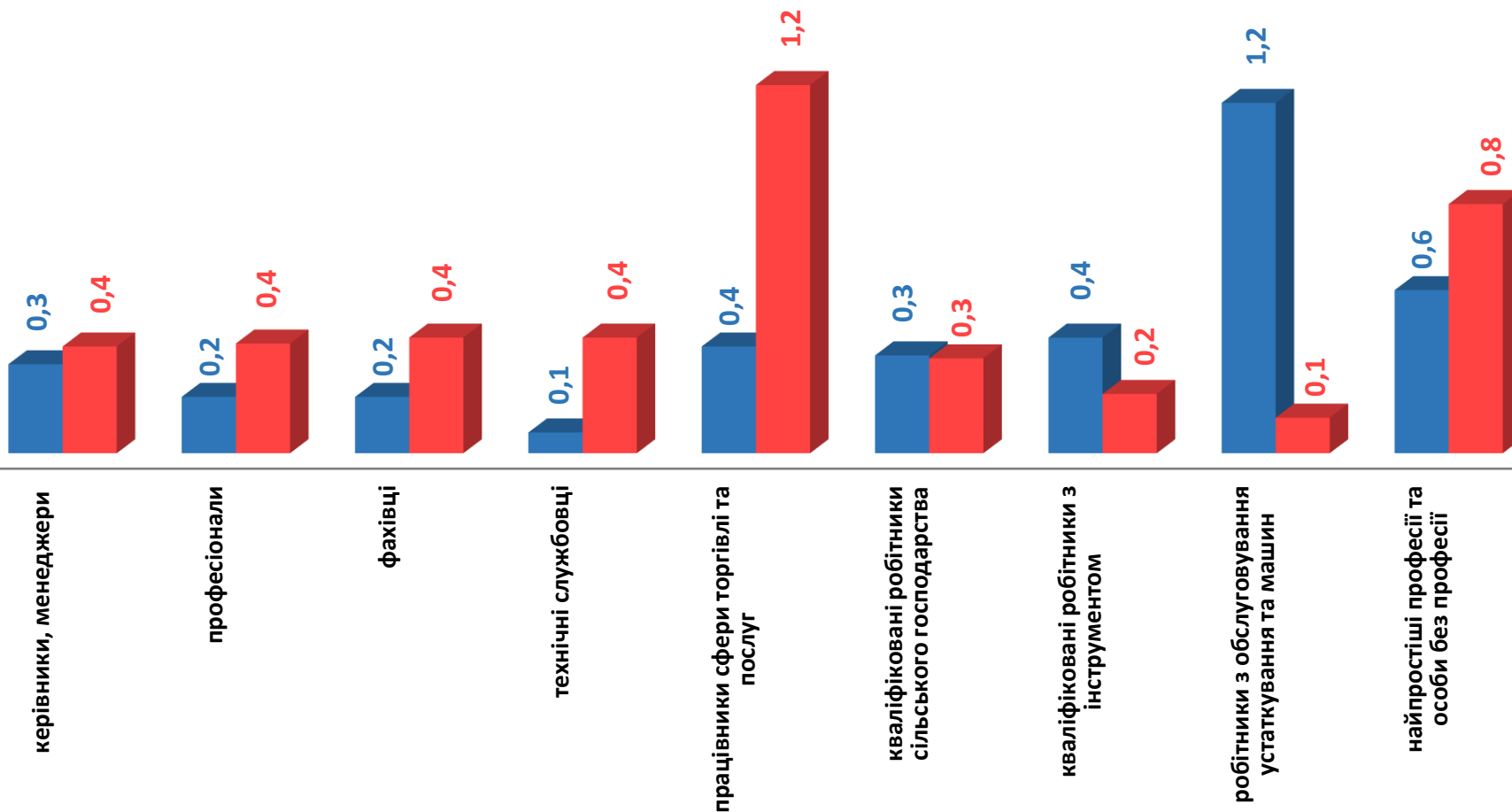
(за статтю та професійними групами)



3,6 тис. чоловіків



4,2 тис. жінок



Попит та пропозиція на зареєстрованому ринку праці у січні-травні 2023 року

Структура вакансій за професійними групами, %



Структура безробітних за професійними групами, %



Структура працевлаштованих безробітних, %

За видами економічної діяльності



За професійними групами



Структура працевлаштованих безробітних, %

(за статтю та видами економічної діяльності)



ЧОЛОВІКИ



ЖІНКИ



Структура працевлаштованих безробітних, %

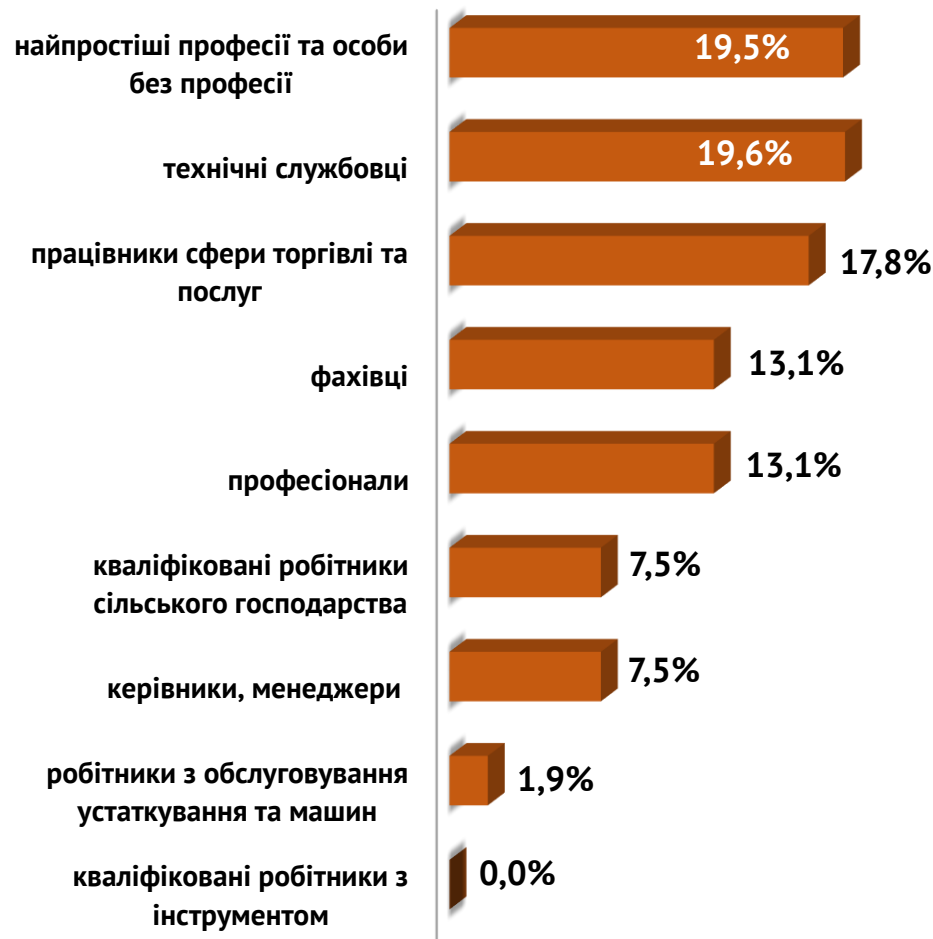
(за статтю та професійними групами)



ЧОЛОВІКИ

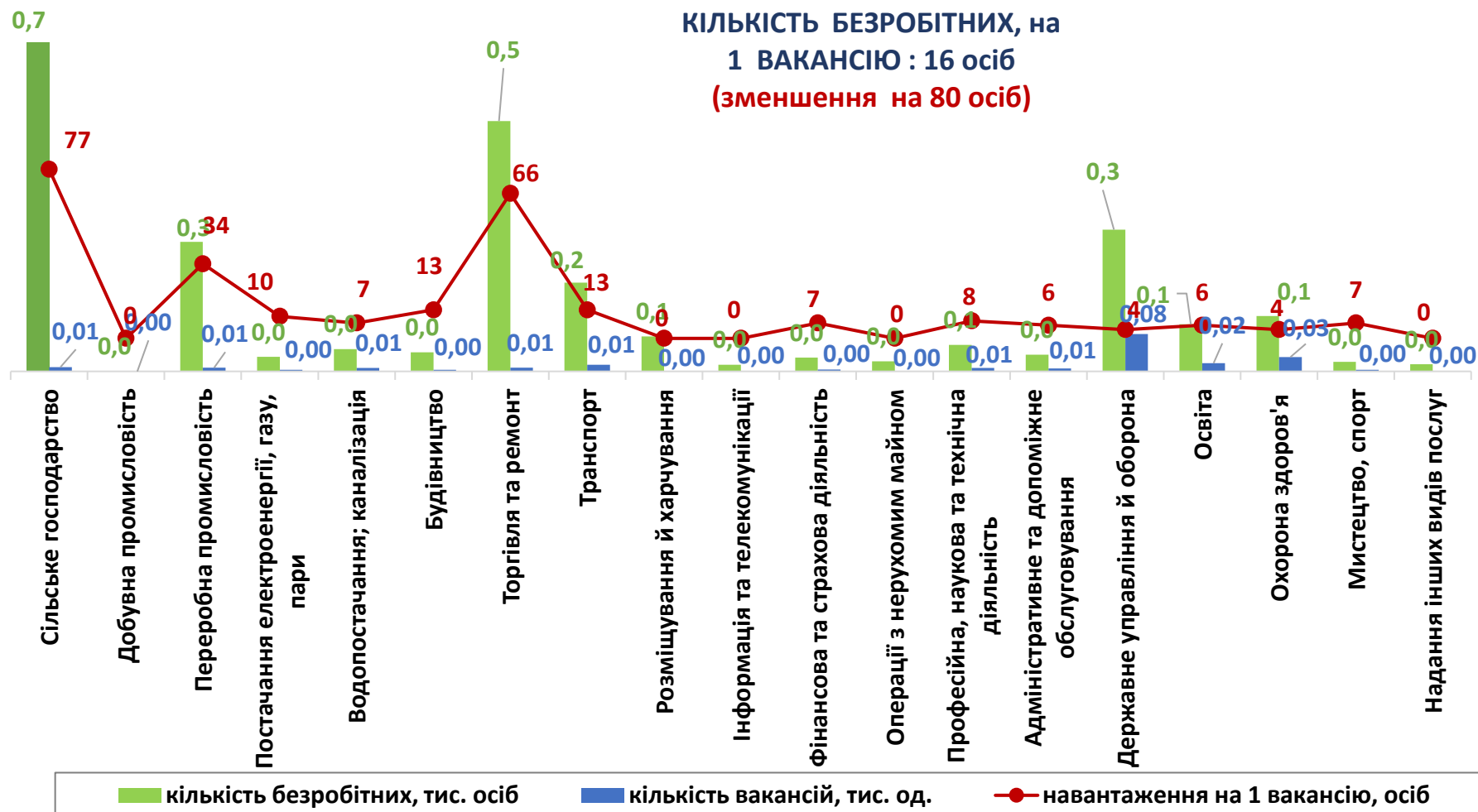


ЖІНКИ

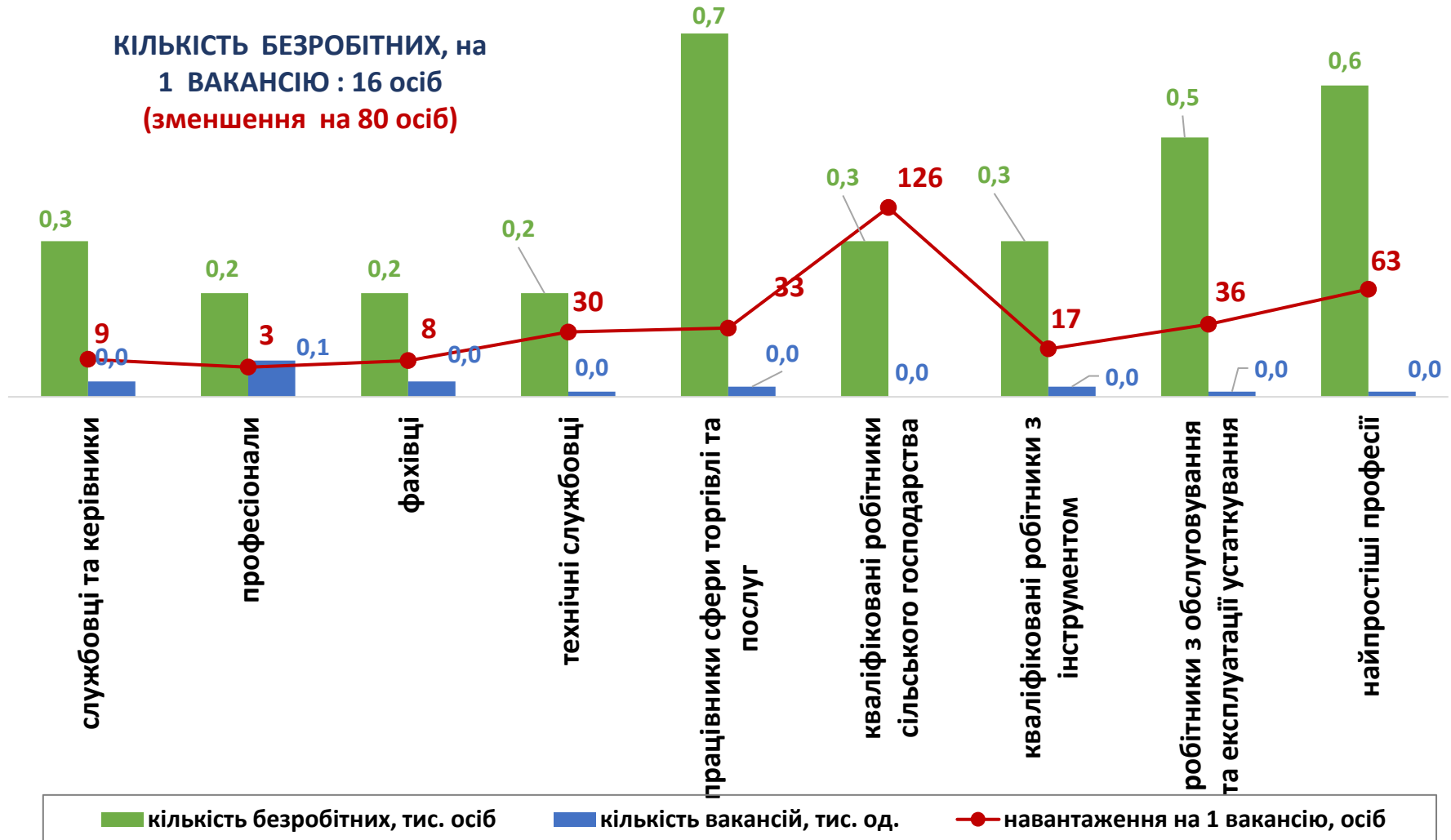


Кількість зареєстрованих безробітних, кількість вакансій та кількість претендентів на 1 вакансію, станом на 1 червня 2023 р.

За видами економічної діяльності



**Кількість зареєстрованих безробітних, кількість вакансій
та кількість претендентів на 1 вакансію, станом на 1 червня 2023 р.
За професійними групами**





Професії, за якими кількість вакансій є найбільшою, станом на 1 червня 2023 року **ТОП-20**

- ✓ спеціаліст державної служби (місцевого самоврядування)
- ✓ пожежний-рятувальник
- ✓ головний бухгалтер
- ✓ диспетчер
- ✓ водій автотранспортних засобів
- ✓ бухгалтер
- ✓ тракторист-машиніст сільськогосподарського (лісогосподарського) виробництва
- ✓ інженер
- ✓ лікар-терапевт
- ✓ фельдшер з медицини невідкладних станів
- ✓ начальник відділення зв'язку
- ✓ начальник відділу
- ✓ підсобний робітник
- ✓ фармацевт
- ✓ судовий експерт
- ✓ економіст
- ✓ сестра медична (брат медичний)
- ✓ фахівець
- ✓ швачка
- ✓ двірник

Професії, по яких чисельність безробітних є найбільшою, станом на 1 червня 2023 року **ТОП-20**

- ✓ продавець продовольчих товарів
- ✓ підсобний робітник
- ✓ робітник з комплексного обслуговування сільськогосподарського виробництва
- ✓ водій автотранспортних засобів
- ✓ тракторист-машиніст сільськогосподарського (лісгосподарського) виробництва
- ✓ прибиральник службових приміщень
- ✓ охоронник
- ✓ продавець-консультант
- ✓ продавець непродовольчих товарів
- ✓ кухар
- ✓ бухгалтер
- ✓ сторож
- ✓ овочівник
- ✓ Листоноша (поштар)
- ✓ тракторист
- ✓ спеціаліст державної служби (місцевого самоврядування)
- ✓ Молодша медична сестра (молодший медичний брат)
- ✓ укладальник-пакувальник
- ✓ робітник фермерського господарства
- ✓ швачка

Професії, по яких чисельність безробітних за статтю є найбільшою, станом на 1 червня 2023 року **ТОП-10**



Чоловіки

- ✓ водій автотранспортних засобів
- ✓ тракторист-машиніст сільськогосподарського (лісогосподарського) виробництва
- ✓ підсобний робітник
- ✓ охоронник
- ✓ робітник з комплексного обслуговування сільськогосподарського виробництва
- ✓ сторож
- ✓ тракторист
- ✓ вантажник
- ✓ машиніст (кочегар) котельної
- ✓ машиніст-оператор дощувальних машин та агрегатів



Жінки

- ✓ продавець продовольчих товарів
- ✓ підсобний робітник
- ✓ прибиральник службових приміщень
- ✓ продавець-консультант
- ✓ кухар
- ✓ бухгалтер
- ✓ продавець непродовольчих товарів
- ✓ робітник з комплексного обслуговування сільськогосподарського виробництва
- ✓ листоноша (поштар)
- ✓ молодша медична сестра (молодший медичний брат)

Попит та пропозиція на зареєстрованому ринку праці у січні-травні 2023 року

- ✓ Професії, за якими спостерігався найбільший дефіцит вакансій серед усіх професій (за Класифікатором професій), станом на 1 червня 2023 року

- ✓ продавець продовольчих товарів
- ✓ підсобний робітник
- ✓ робітник з комплексного обслуговування с/г виробництва
- ✓ водій автотранспортних засобів
- ✓ Тракторист-машиніст с/г (лісогосподарського) виробництва
- ✓ Охоронник
- ✓ прибиральник службових приміщень
- ✓ продавець-консультант
- ✓ продавець непродовольчих товарів
- ✓ Кухар
- ✓ Бухгалтер
- ✓ Сторож
- ✓ Овочівник
- ✓ листоноша (поштар)

- ✓ Професії, за якими спостерігався найбільший дефіцит кадрів серед усіх професій (за Класифікатором професій), станом на 1 червня 2023 року

- ✓ пожежний-рятувальник
- ✓ Диспетчер
- ✓ Лікар-терапевт
- ✓ фельдшер з медицини невідкладних станів
- ✓ судовий експерт
- ✓ начальник (директор, завідувач та ін.) лікарні (клініки) ветеринарної медицини
- ✓ інженер-будівельник
- ✓ начальник відділу
- ✓ завідувач сектору
- ✓ головний механік
- ✓ начальник (завідувач, керівник) структурного підрозділу закладу охорони здоров'я
- ✓ начальник команди пожежної охорони
- ✓ начальник караулу (зміни, поста) оперативно-рятувальної служби цивільного захисту
- ✓ адміністратор бази даних