



ПОПИТ ТА ПРОПОЗИЦІЯ НА ЗАРЕЄСТРОВАНОМУ РИНКУ ПРАЦІ У СІЧНІ-ЧЕРВНІ 2022 РОКУ

www.dcz.gov.ua

Попит та пропозиція на зареєстрованому ринку праці у січні-червні 2022 року

Протягом січня-червня 2022 року роботодавці проінформували центри зайнятості про наявність 2,3 тис. вакансій.

Структура вакансій за видами економічної діяльності була наступною: 17% пропонувалося у сільському, лісовому та рибному господарстві, 15% на підприємствах переробної промисловості, 11% - на підприємствах в оптовій торгівлі, а також у сфері освіти, 10% - на підприємствах транспорту, у охороні здоров'я.

За професійними групами: найбільший попит роботодавців спостерігався на: професіоналів – 17% (лікар, вихователь, спеціаліст державної служби, вчитель), робітників з обслуговування, експлуатації устаткування – 17% (водій, тракторист-машиніст сільськогосподарського виробництва, транспортувальник), кваліфікованих робітників з інструментом – 15% (швачка, електрогазозварник, електрик, слюсар-ремонтник), фахівців – 13% (сестра медична, майстер лісу, бухгалтер, майстер виробничого навчання), працівників сфери торгівлі та послуг – 11% (продавці продовольчих та непродовольчих товарів, кухар, охоронник).

Станом на 1 липня 2022 року кількість актуальних вакансій, заявлених роботодавцями до Херсонської обласної служби зайнятості становила 86 одиниць, що

менше на 95% минулорічного показника.

За видами економічної діяльності, більшість вакансій налічується у сфері охорони здоров'я (51%), у сільському, лісовому та рибному господарстві (26%), на підприємствах транспорту (8%), у установах освіти (6%).

У професійному розрізі, найбільше вакансій пропонувалося для працевлаштування: професіоналів (59%) (лікар загальної практики-сімейний лікар, лікар-педіатр, лікар-терапевт, економіст); фахівців (13%) (майстер лісу, бухгалтер, сестра медична (брат медичний)); службовці та керівники (9%) (медичний директор, начальник станції пожежної (природоохоронної, лісової)); робітників з обслуговування, експлуатації устаткування та машин (7%) (водій автотранспортних засобів, дорожній робітник);



Попит та пропозиція на зареєстрованому ринку праці у січні-червні 2022 року

У січні-червні 2022 року послугами обласної служби зайнятості скористалися 15,0 тис. безробітних громадян, що на 39% менше, ніж у відповідному періоді 2021 року.

За видами економічної діяльності, серед безробітних, які мали професійний досвід, 31% раніше були зайняті у сільському, лісовому та рибному господарстві; 17% – у сфері торгівлі, 14% - у державному управлінні, обороні, обов'язковому соціальному страхуванні; 8% – на підприємствах переробної промисловості.

За професійними групами, серед зареєстрованих безробітних переважають працівники сфери торгівлі та послуг (19%); робітники з обслуговування, експлуатації устаткування та машин (17%); представники найпростіших професій (15%); керівники, менеджери (11%).

Станом на 1 липня 2022 року послуги Херсонської обласної служби зайнятості отримували 10,4 тис. зареєстрованих безробітних, що на 22% більше, ніж на відповідну дату минулого року.

За статтю: у загальній кількості зареєстрованих безробітних, чоловіки становили – 4,5 тис. осіб (або 44%), жінки – 5,9 тис. осіб (або 56%).

За віковими групами: 23% зареєстрованих безробітних були у віці до 35 років; 29% – у віці від 35 до 44 років; 29% – у віці від 45 до 55 років; 19% – понад 55

років.

За освітою: 39% зареєстрованих безробітних мали вищу освіту, 37% – професійно-технічну, 24% – загальну середню освіту.

Суттєвим залишається дисбаланс між попитом та пропозицією робочої сили та недостатня кількість вакансій, які надійшли від роботодавців.

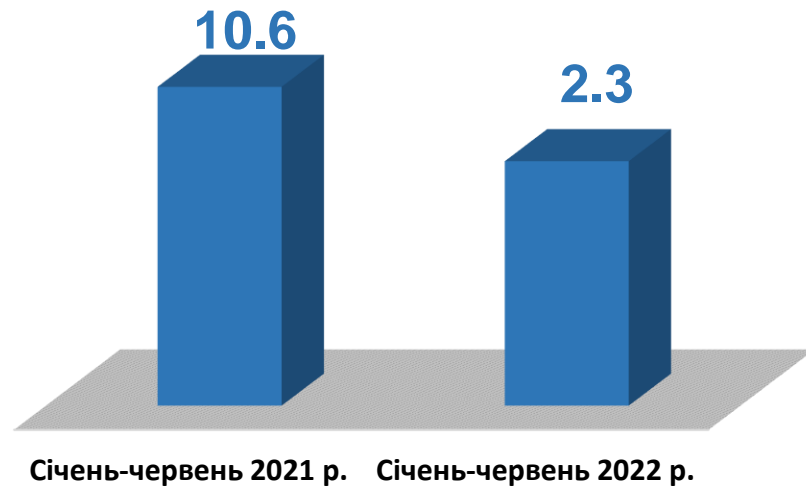
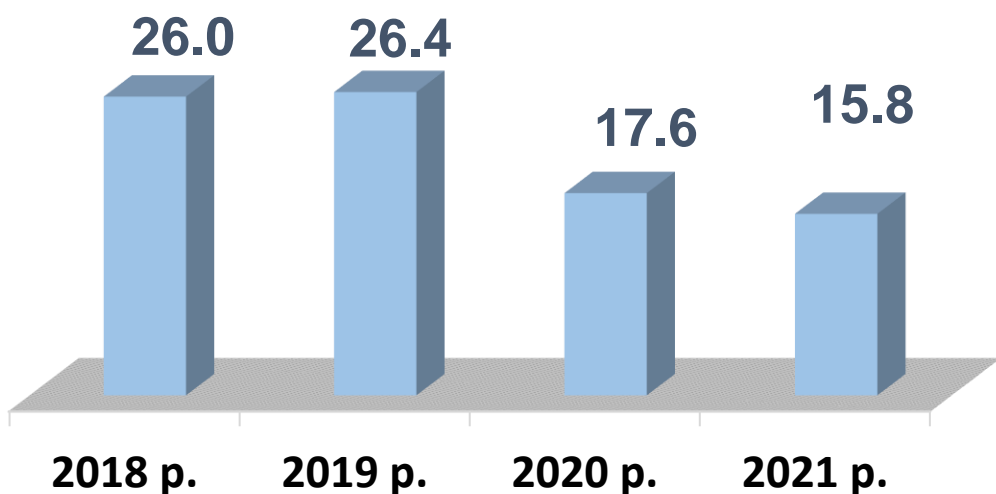
Станом на 1 липня 2022 року, в середньому по області, на одне вільне робоче місце претендувало 121 безробітний (на 1 липня 2021 року – 5 осіб).

Найбільша невідповідність попиту на робочу силу та її пропозиції у професійно-кваліфікаційному розрізі спостерігалася серед робітників з обслуговування, експлуатації устаткування та машин (160 осіб), службовців та керівників (100 осіб), фахівців (90 осіб), професіоналів (16 осіб).

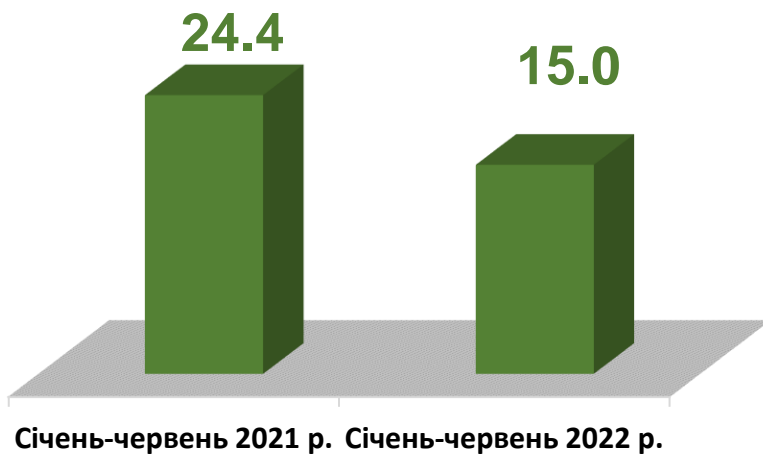
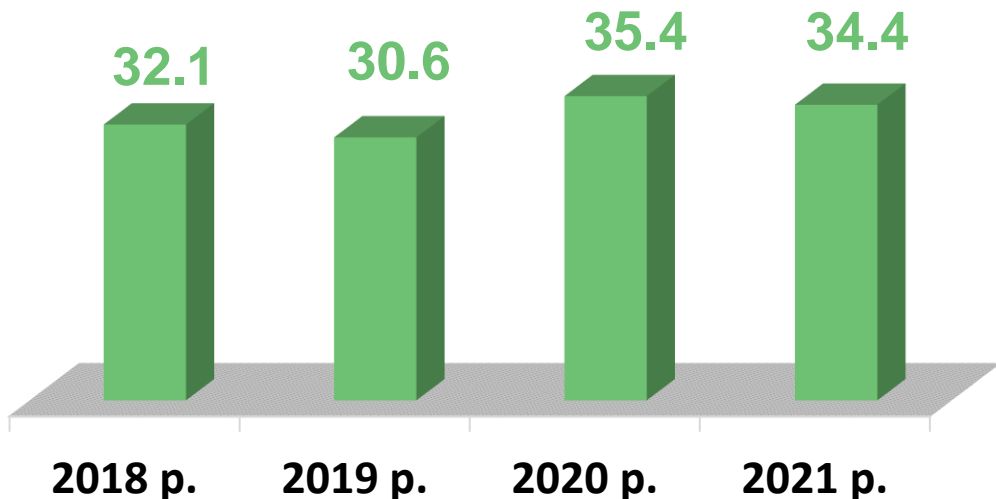
Найбільших труднощів з працевлаштуванням зазнають представники таких професій: спеціаліст державної служби, бухгалтер, кухар, водій, продавець, сестра медична.



Кількість вакансій, тис. одиниць

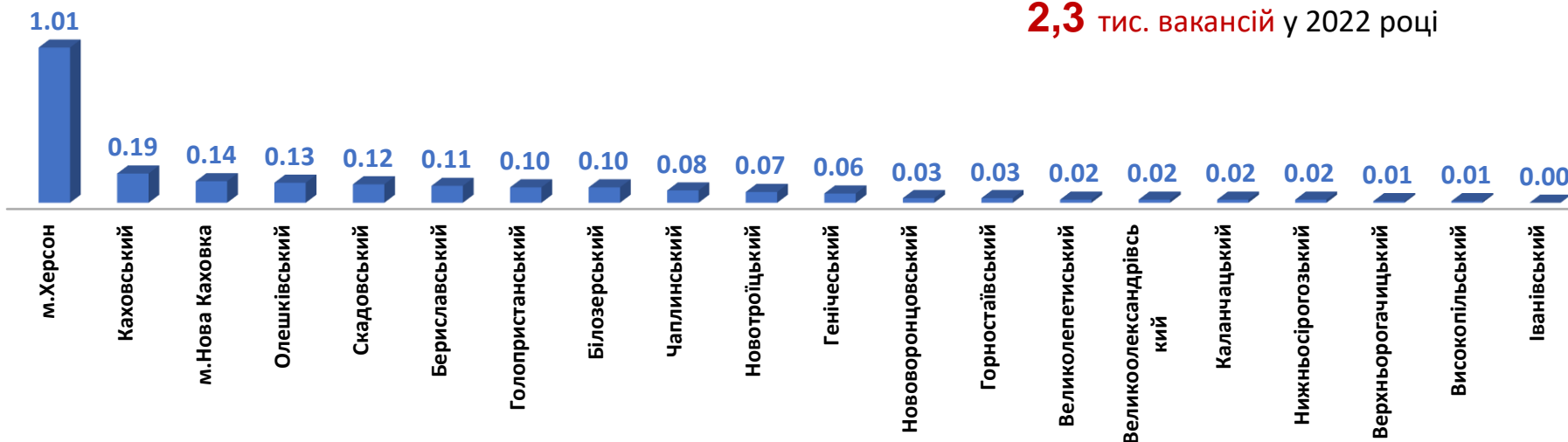


Кількість безробітних, тис. осіб



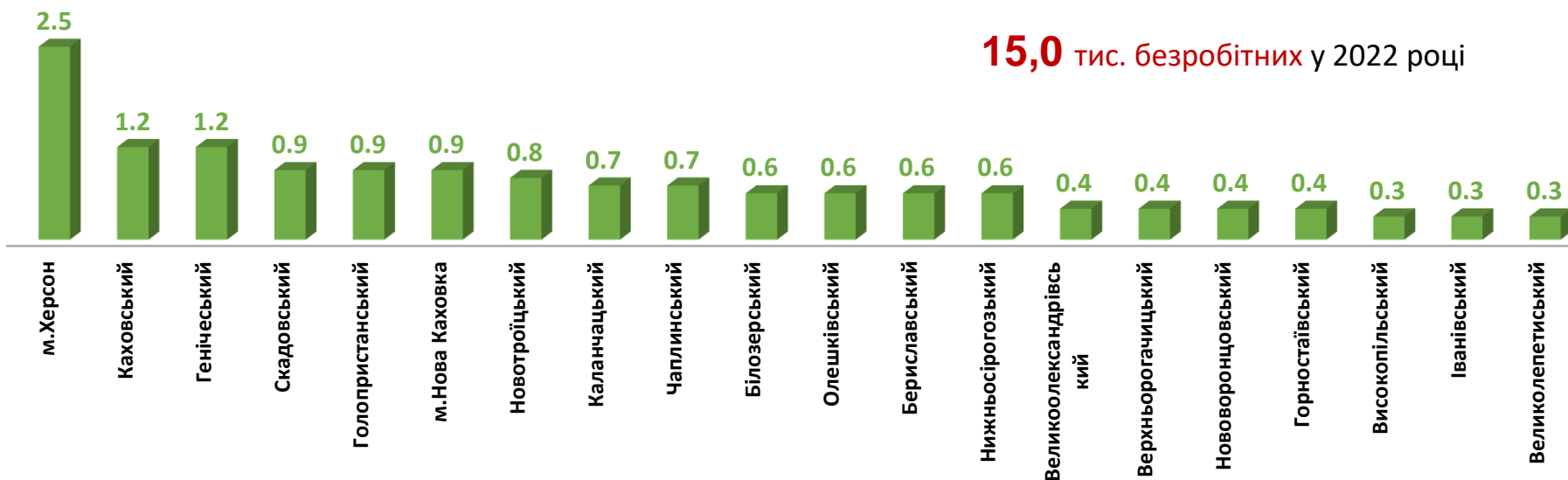
Кількість вакансій за регіонами, тис. одиниць

2,3 тис. вакансій у 2022 році



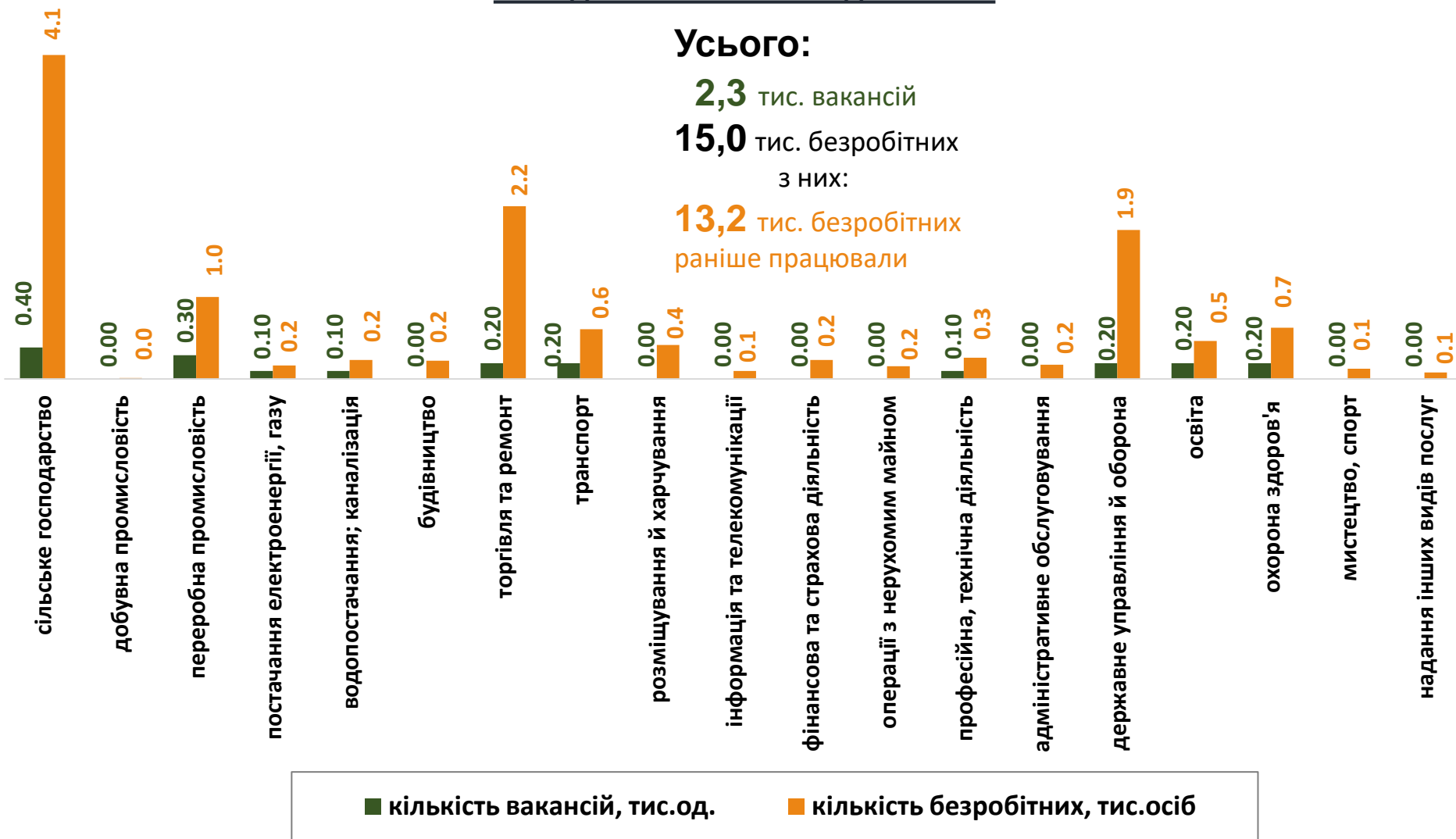
Кількість безробітних за регіонами, тис. осіб

15,0 тис. безробітних у 2022 році



Кількість вакансій та кількість безробітних

За видами економічної діяльності



Кількість безробітних за статтю

(за статтю та видами економічної діяльності підприємств, на яких вони раніше працювали)



6,7 тис. чоловіків

з них:

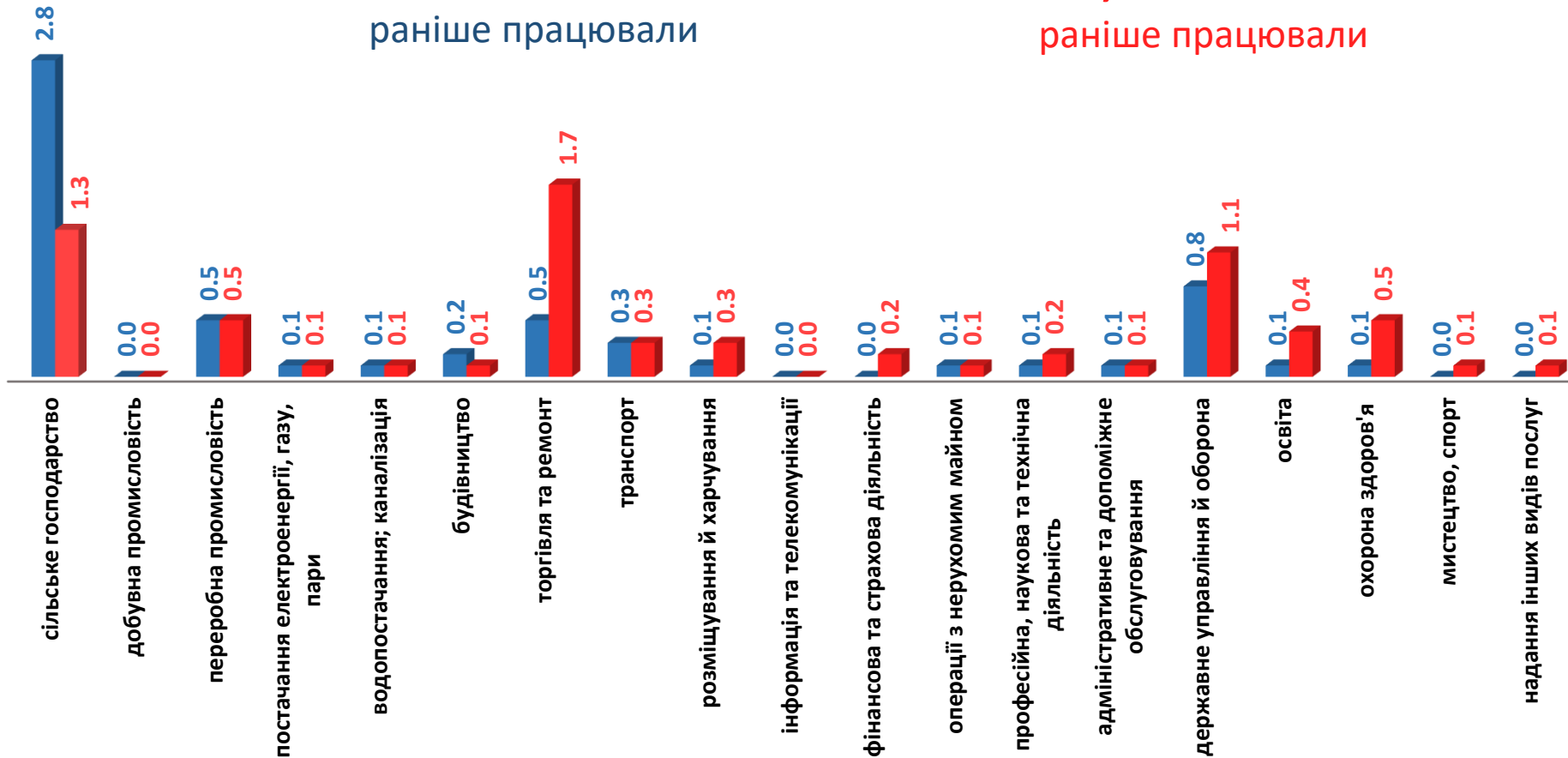
6,0 тис. чоловіків
раніше працювали



8,3 тис. жінок

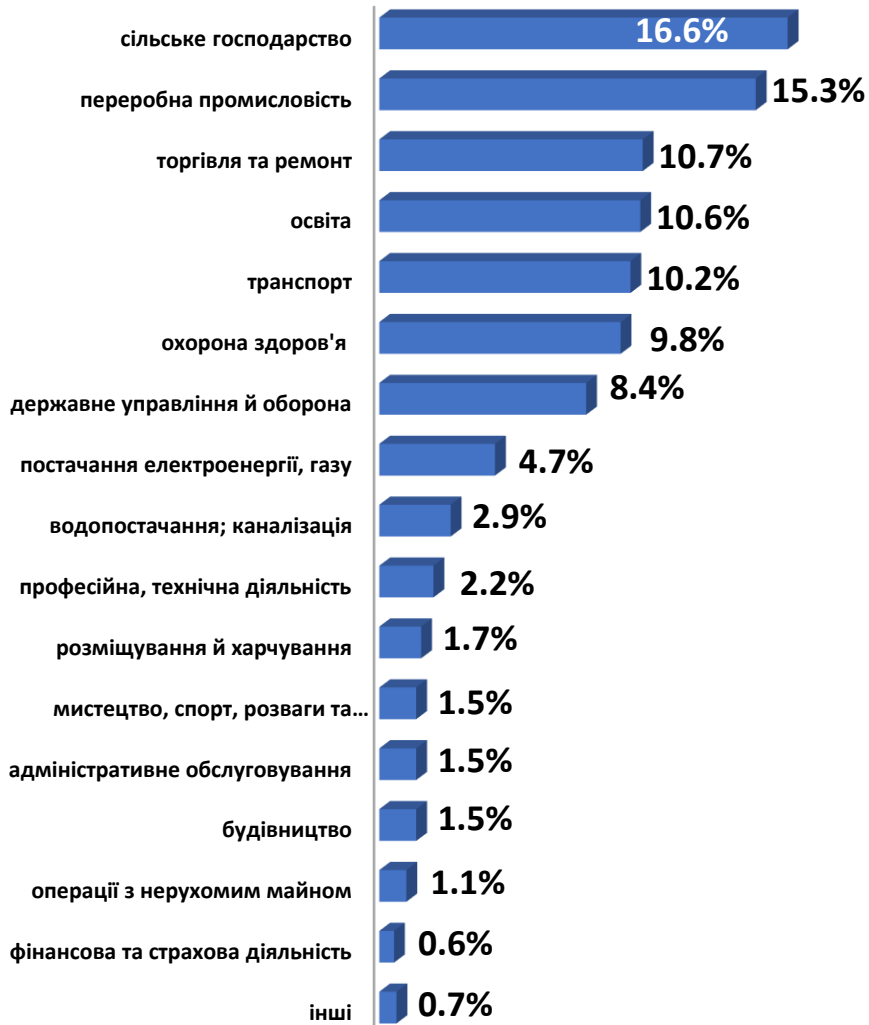
з них:

7,2 тис. жінок
раніше працювали





**Структура вакансій, %
(за видами економічної діяльності)**



**Структура безробітних, %
(за видами економічної діяльності,
на яких вони раніше працювали)**

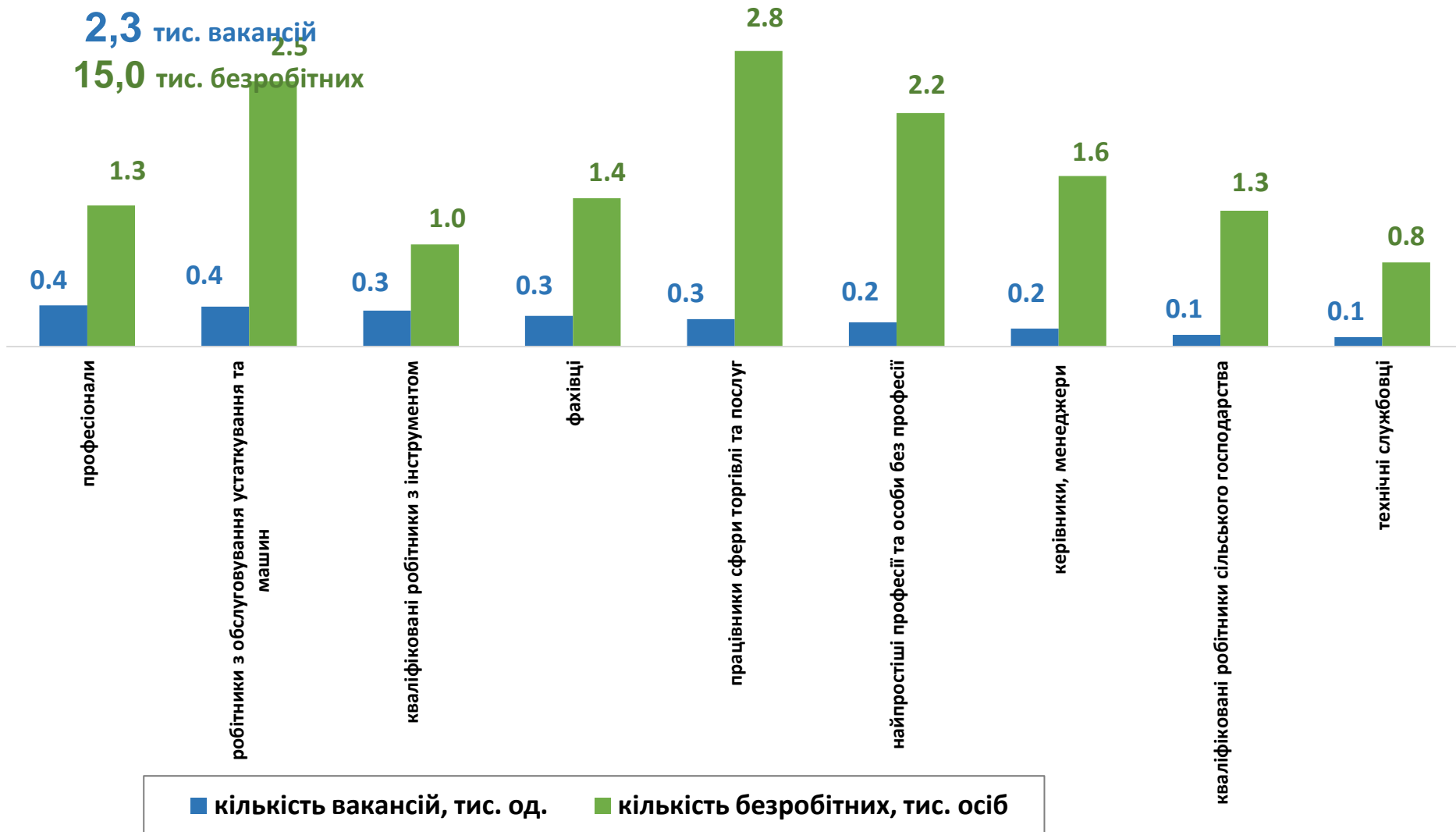


Кількість вакансій та кількість безробітних

Усього:

2,3 тис. вакансій
15,0 тис. безробітних

За професійними групами



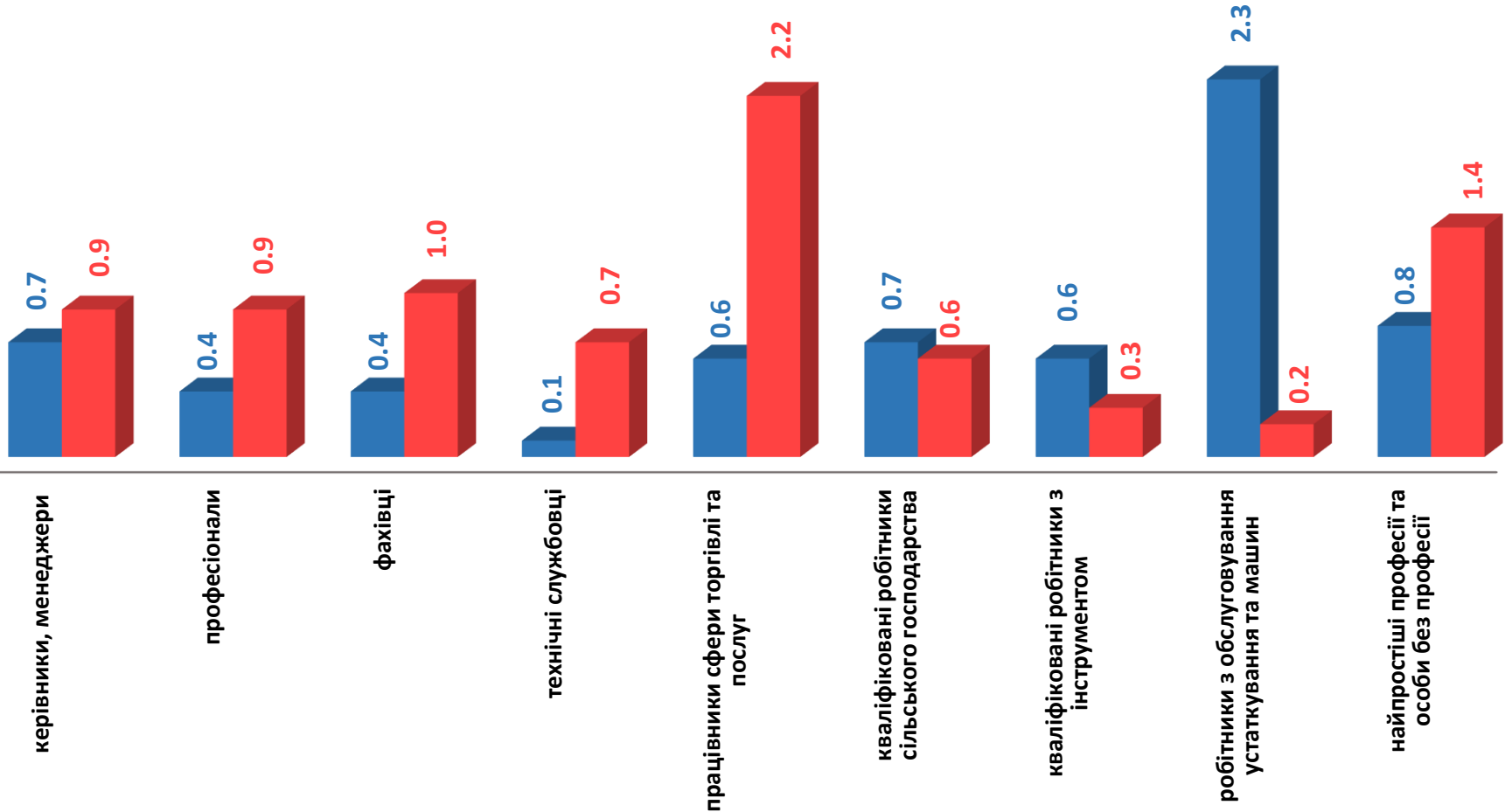
Кількість безробітних за статтю (за статтю та професійними групами)



6,7 тис. чоловіків



8,3 тис. жінок





**Структура вакансій
за професійними групами, %**



**Структура безробітних
за професійними групами, %**



Структура працевлаштованих безробітних, %

За видами економічної діяльності



За професійними групами



Структура працевлаштованих безробітних, %
(за статтю та видами економічної діяльності)



ЧОЛОВІКИ



ЖІНКИ



Структура працевлаштованих безробітних, %

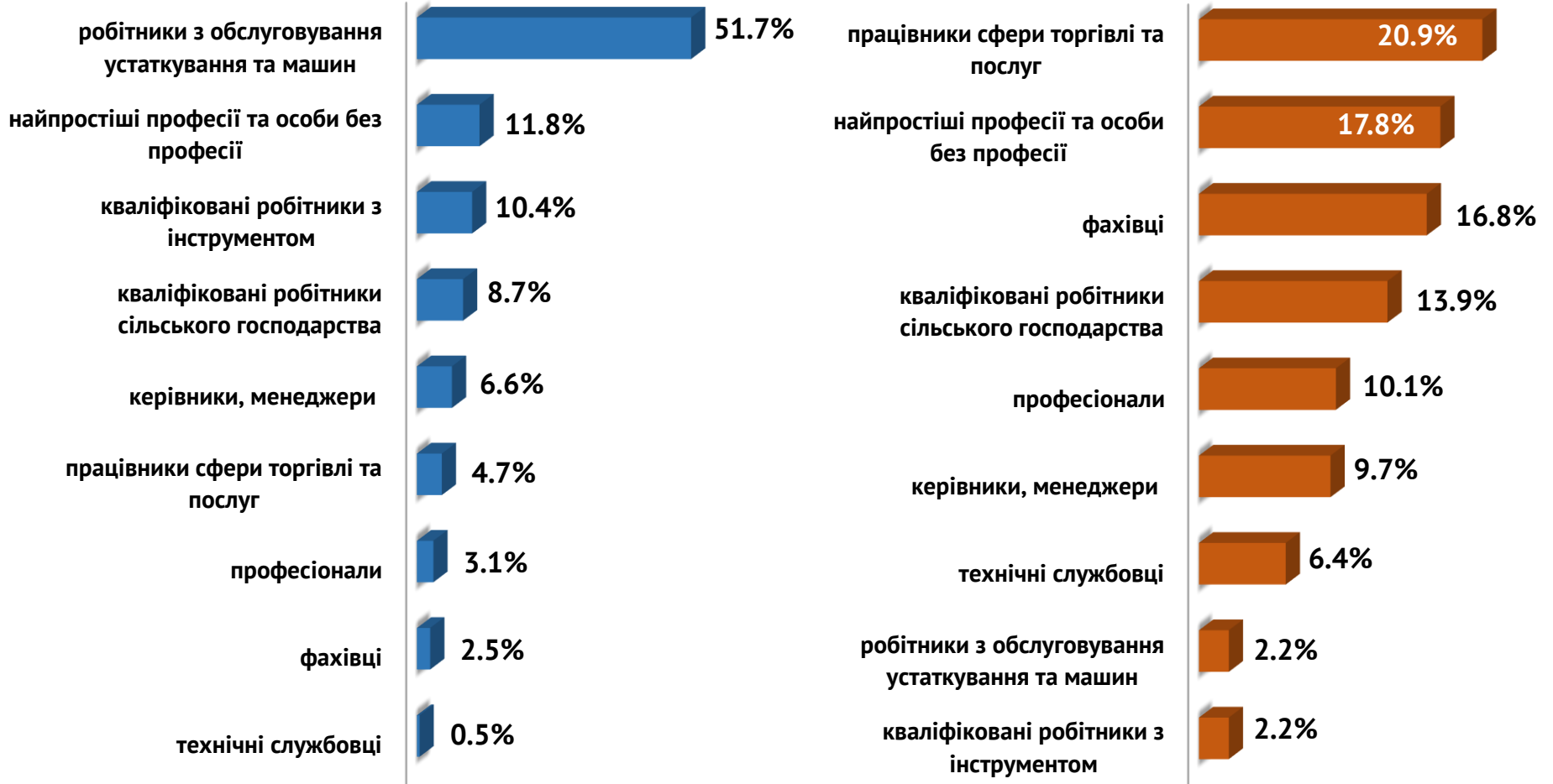
(за статтю та професійними групами)



ЧОЛОВІКИ

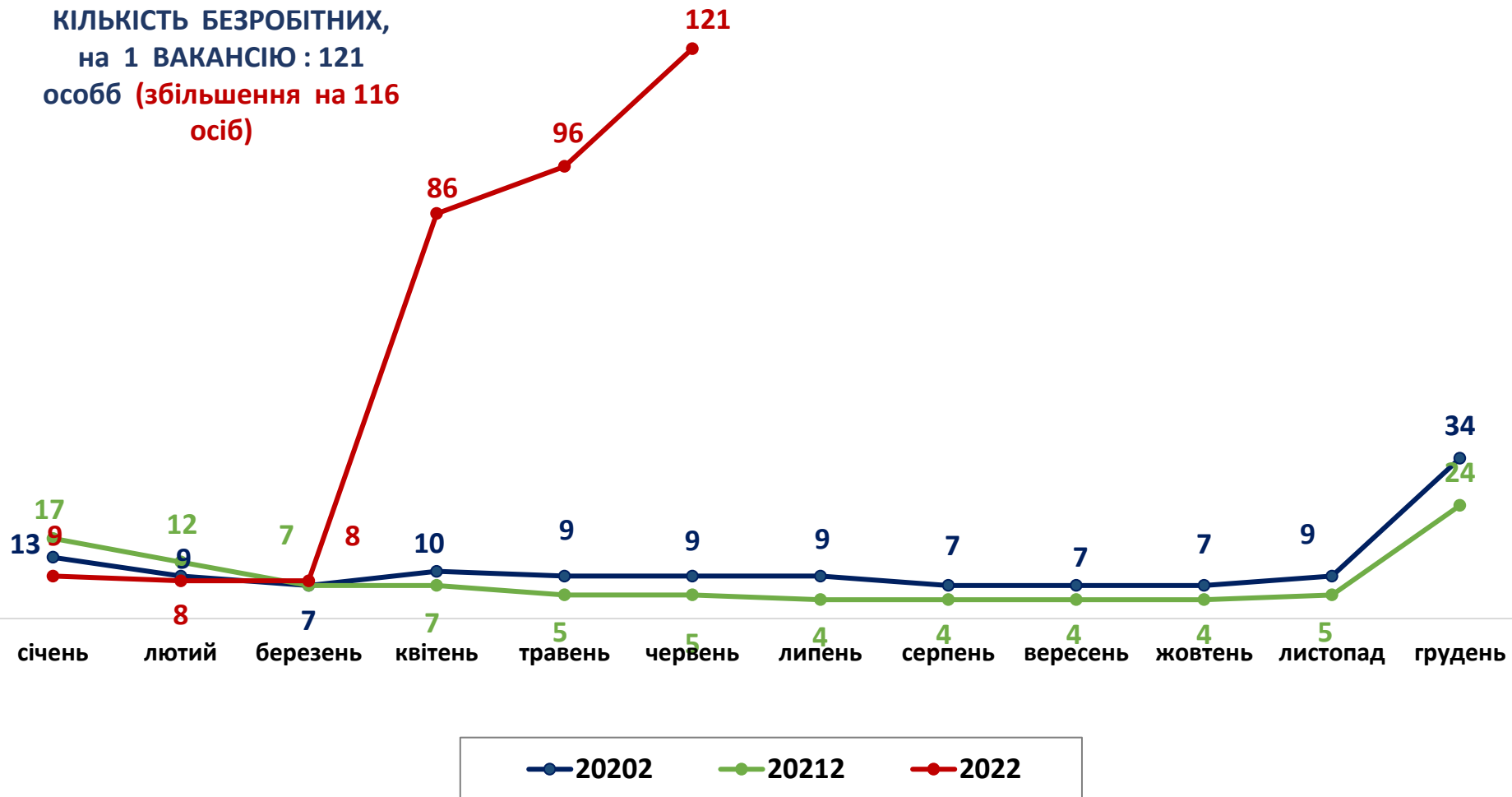


ЖІНКИ



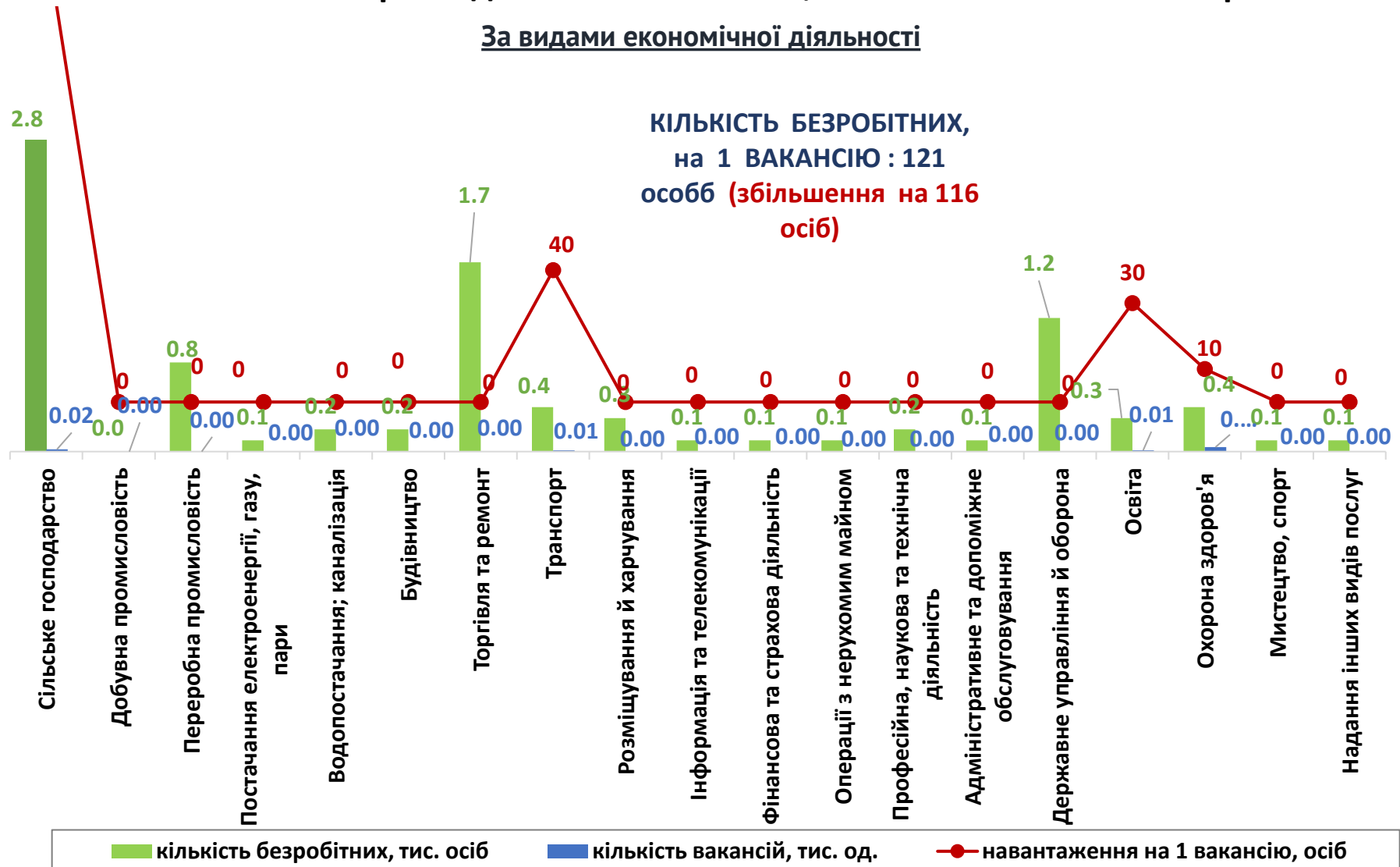
Кількість претендентів на 1 вакансію, станом на кінець місяця, осіб

КІЛЬКІСТЬ БЕЗРОБІТНИХ,
на 1 ВАКАНСІЮ : 121
особб (збільшення на 116
осіб)



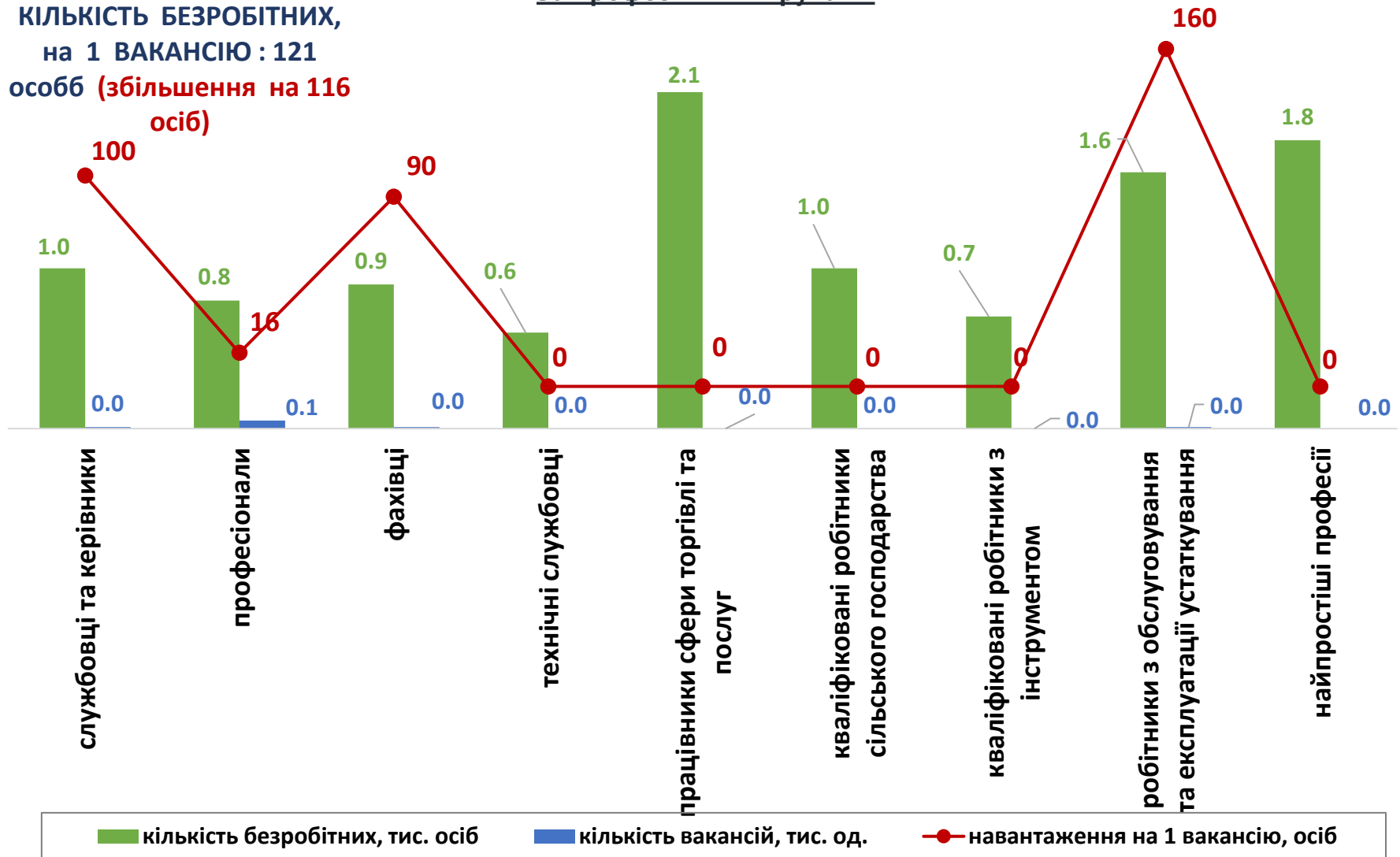
**Кількість зареєстрованих безробітних, кількість вакансій
та кількість претендентів на 1 вакансію, станом на 1 липня 2022 р.**

За видами економічної діяльності



Кількість зареєстрованих безробітних, кількість вакансій
та кількість претендентів на 1 вакансію, станом на 1 липня 2022 р.
За професійними групами

КІЛЬКІСТЬ БЕЗРОБІТНИХ,
на 1 ВАКАНСІЮ : 121
особб (збільшення на 116
осіб)





Професії, за якими кількість вакансій є найбільшою, станом на 1 липня 2022 року **ТОП-20**

✓ лікар загальної практики-сімейний лікар

✓ лікар-педіатр

✓ майстер лісу

✓ лікар-терапевт

✓ водій автотранспортних засобів

✓ дорожній робітник

✓ охоронник

✓ робітник з благоустрою

✓ бухгалтер

✓ економіст

✓ медичний директор

✓ начальник станції пожежної
(природоохоронної, лісової)

✓ Слюсар-ремонтник

✓ кухар

✓ юрист

✓ слюсар аварійно-відновлювальних робіт

✓ інженер-механік груповий

✓ Сестра медична (брат медичний)

✓ Викладач закладу вищої освіти

✓ психолог



Професії, по яких чисельність безробітних є найбільшою, станом на 1 липня 2022 року **ТОП-20**

- ✓ підсобний робітник
- ✓ продавець продовольчих товарів
- ✓ робітник з комплексного обслуговування сільськогосподарського виробництва
- ✓ тракторист-машиніст сільськогосподарського (лісогосподарського) виробництва
- ✓ водій автотранспортних засобів
- ✓ кухар
- ✓ бухгалтер
- ✓ охоронник
- ✓ продавець непродовольчих товарів
- ✓ прибиральник службових приміщень
- ✓ продавець-консультант
- ✓ сторож
- ✓ овочівник
- ✓ спеціаліст державної служби (місцевого самоврядування)
- ✓ тракторист
- ✓ робітник фермерського господарства
- ✓ машиніст-оператор дощувальних машин та агрегатів
- ✓ молодша медична сестра (молодший медичний брат) (санітарка, санітарка-прибиральниця, санітарка-буфетниця, санітар, ванітар-прибиральник, санітар-буфетник)
- ✓ головний бухгалтер
- ✓ покоївка

Професії, по яких чисельність безробітних за статтю є найбільшою, станом на 1 липня 2022 року

ТОП-10



Чоловіки

- ✓ тракторист-машиніст сільськогосподарського (лісгосподарського) виробництва
- ✓ водій автотранспортних засобів
- ✓ робітник з комплексного обслуговування сільськогосподарського виробництва
- ✓ підсобний робітник
- ✓ охоронник
- ✓ сторож
- ✓ машиніст-оператор дощувальних машин та агрегатів
- ✓ військовослужбовець
- ✓ овочівник
- ✓ вантажник



Жінки

- ✓ продавець продовольчих товарів
- ✓ підсобний робітник
- ✓ кухар
- ✓ бухгалтер
- ✓ робітник з комплексного обслуговування сільськогосподарського виробництва
- ✓ прибиральник службових приміщень
- ✓ продавець непродовольчих товарів
- ✓ продавець-консультант
- ✓ спеціаліст державної служби (місцевого самоврядування)
- ✓ овочівник

Попит та пропозиція на зареєстрованому ринку праці у січні-червні 2022 року

- ✓ Професії, за якими спостерігався найбільший дефіцит вакансій серед усіх професій (за Класифікатором професій),
 - ✓ станом на 1 липня 2022 року

- ✓ підсобний робітник
- ✓ продавець продовольчих товарів
- ✓ робітник з комплексного обслуговування с/г виробництва
- ✓ тракторист-машиніст с/г (лісогосподарського) виробництва
- ✓ водій автотранспортних засобів
- ✓ Кухар
- ✓ Бухгалтер
- ✓ продавець непродовольчих товарів
- ✓ Охоронник
- ✓ прибиральник службових приміщень
- ✓ Продавець-консультант
- ✓ овочівник
- ✓ спеціаліст державної служби (місцевого самоврядування)
- ✓ Сторож
- ✓ Тракторист
- ✓ робітник фермерського господарства
- ✓ машиніст-оператор дощувальних машин та агрегатів

- ✓ Професії, за якими спостерігався найбільший дефіцит кадрів серед усіх професій (за Класифікатором професій),
 - ✓ станом на 1 липня 2022 року

- ✓ лікар загальної практики-сімейний лікар
- ✓ лікар-педіатр
- ✓ лікар-терапевт
- ✓ майстер лісу
- ✓ Медичний директор
- ✓ Начальник станції пожежної (природоохоронної, лісової)
- ✓ слюсар з експлуатації та ремонту підземних газопроводів
- ✓ мисливствознавець
- ✓ лікар-дерматовенеролог
- ✓ лікар-нейрохірург
- ✓ лікар-ендокринолог
- ✓ лікар-педіатр-неонатолог
- ✓ Технік з інвентаризації нерухомого майна
- ✓ Інженер з лісових культур
- ✓ машиніст холодильних установок
- ✓ Помічник лісничого
- ✓ інженер з охорони та захисту лісу