



ПОПИТ ТА ПРОПОЗИЦІЯ НА ЗАРЕЄСТРОВАНОМУ РИНКУ ПРАЦІ У СІЧНІ-ЛИПНІ 2022 РОКУ

www.dcz.gov.ua



Попит та пропозиція на зареєстрованому ринку праці у січні-липні 2022 року

Протягом січня-липня 2022 року роботодавці проінформували центри зайнятості про наявність 2,3 тис.вакансій.

Структура вакансій **за видами економічної діяльності** була наступною: 17% пропонувалося у сільському, лісовому та рибному господарстві, 15% на підприємствах переробної промисловості, 11% - на підприємствах в оптовій торгівлі, а також у сфері освіти, 10% – на підприємствах транспорту, у охороні здоров'я.

За професійними групами: найбільший попит роботодавців спостерігався на: професіоналів – 17% (лікар, вихователь, спеціаліст державної служби, вчитель), робітників з обслуговування, експлуатації устаткування – 17% (водій, тракторист-машиніст сільськогосподарського виробництва, транспортувальник), кваліфікованих робітників з інструментом – 15% (швачка, електрогазозварник, електрик, електромонтер, слюсар-ремонтник), фахівців – 13% (сестра медична, майстер лісу, бухгалтер, майстер виробничого навчання), працівників сфери торгівлі та послуг – 11% (продавці продовольчих та непродовольчих товарів, кухар, охоронник).

Станом на **1 серпня 2022 року** кількість актуальних вакансій, заявлених роботодавцями до Херсонської обласної служби зайнятості становила 68 одиниць, що менше на 96% минулорічного показника.

За видами економічної діяльності, більшість вакансій налічується у сфері охорони здоров'я (57%), у сільському, лісовому та рибному господарстві (31%), у установах освіти (6%), на підприємствах промисловості (3%).

У професійному розрізі, найбільше вакансій пропонувалося для працевлаштування: професіоналів (71%) (лікар загальної практики-сімейний лікар, лікар-педіатр, лікар-терапевт, економіст); фахівців (15%) (майстер лісу, бухгалтер); службовці та керівники (7%) (начальник станції пожежної (природоохоронної, лісової), головний бухгалтер); працівники сфери торгівлі та послуг (3%) (охоронник).



Попит та пропозиція на зареєстрованому ринку праці у січні-липні 2022 року

У січні-липні 2022 року послугами обласної служби зайнятості скористалися 15,4 тис. безробітних громадян, що на 40% менше, ніж у відповідному періоді 2021 року.

За видами економічної діяльності, серед безробітних, які мали професійний досвід, 30% раніше були зайняті у сільському, лісовому та рибному господарстві; 17% – у сфері торгівлі, 14% - у державному управлінні, обороні, обов'язковому соціальному страхуванні; 8% – на підприємствах переробної промисловості.

За професійними групами, серед зареєстрованих безробітних переважають працівники сфери торгівлі та послуг (19%); робітники з обслуговування, експлуатації устаткування та машин (17%); представники найпростіших професій (15%); керівники, менеджери (11%).

Станом на 1 серпня 2022 року послуги Херсонської обласної служби зайнятості отримували 10,3 тис. зареєстрованих безробітних, що на 40% більше, ніж на відповідну дату минулого року.

За статтю: у загальній кількості зареєстрованих безробітних, чоловіки становили – 4,5 тис. осіб (або 43%), жінки – 5,8 тис. осіб (або 57%).

За віковими групами: 23% зареєстрованих безробітних були у віці до 35 років; 29% – у віці від 35 до 44 років; 29% – у віці від 45 до 55 років; 19% – понад 55

років.

За освітою: 39% зареєстрованих безробітних мали вищу освіту, 37% – професійно-технічну, 24% – загальну середню освіту.

Суттєвим залишається дисбаланс між попитом та пропозицією робочої сили та недостатня кількість вакансій, які надійшли від роботодавців.

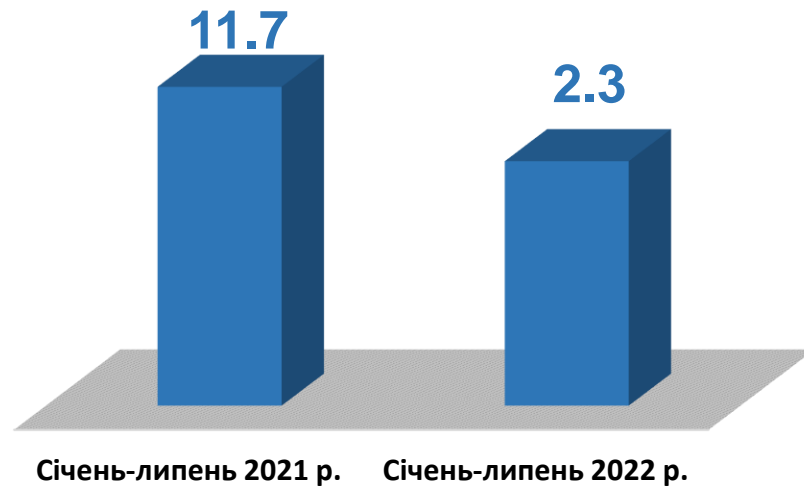
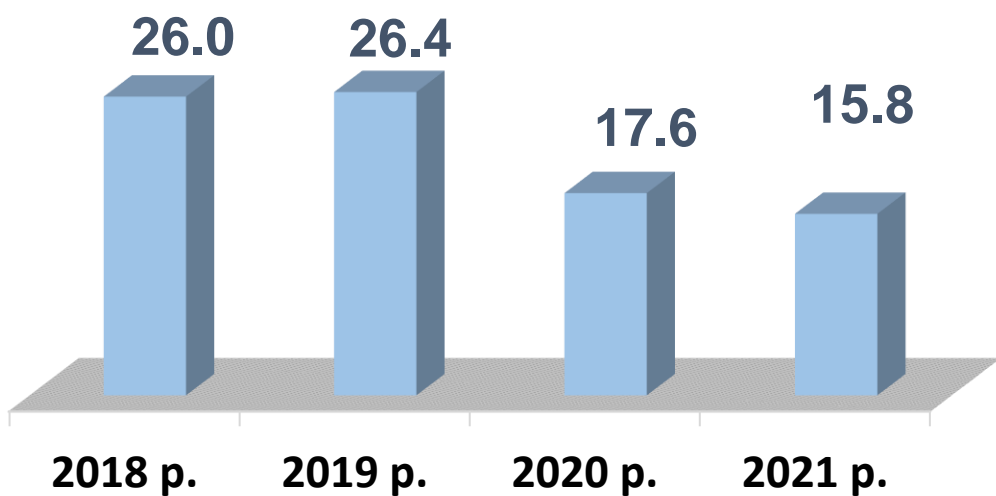
Станом на 1 серпня 2022 року, в середньому по області, на одне вільне робоче місце претендувало 152 безробітних (на 1 серпня 2021 року – 4 особи).

Найбільша невідповідність попиту на робочу силу та її пропозиції у професійно-кваліфікаційному розрізі спостерігалася серед службовців та керівників (110 осіб), фахівців (90 осіб), професіоналів (16 осіб).

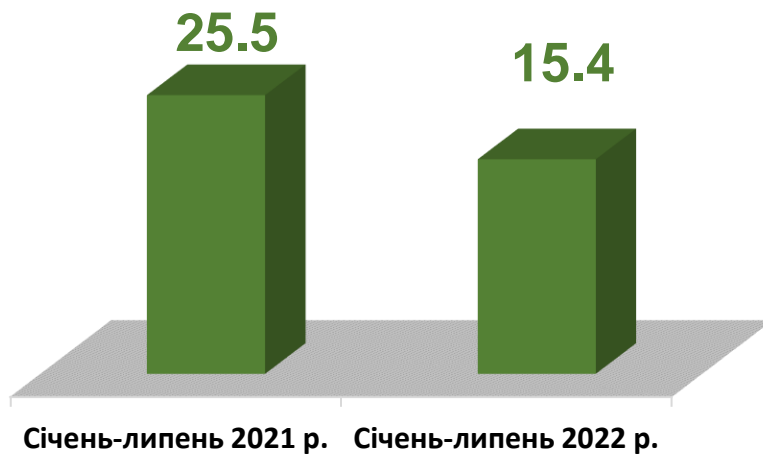
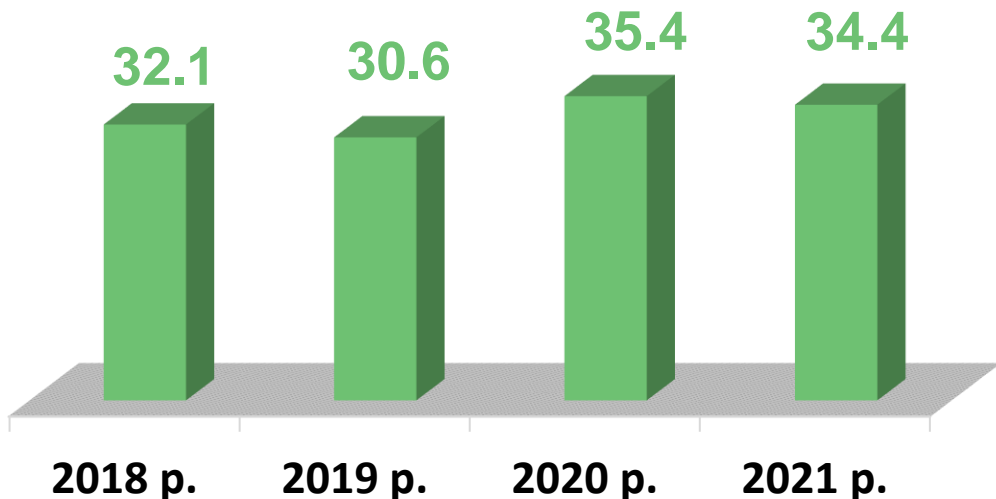
Найбільших труднощів з працевлаштуванням зазнають представники таких професій: спеціаліст державної служби, бухгалтер, кухар, водій, продавець, сестра медична.



Кількість вакансій, тис. одиниць

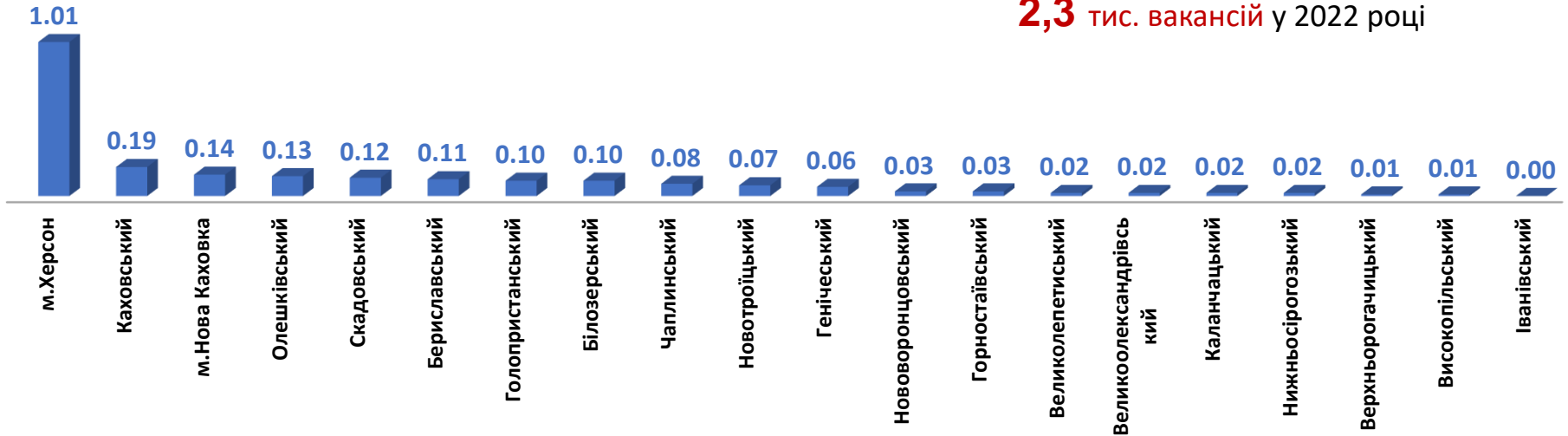


Кількість безробітних, тис. осіб



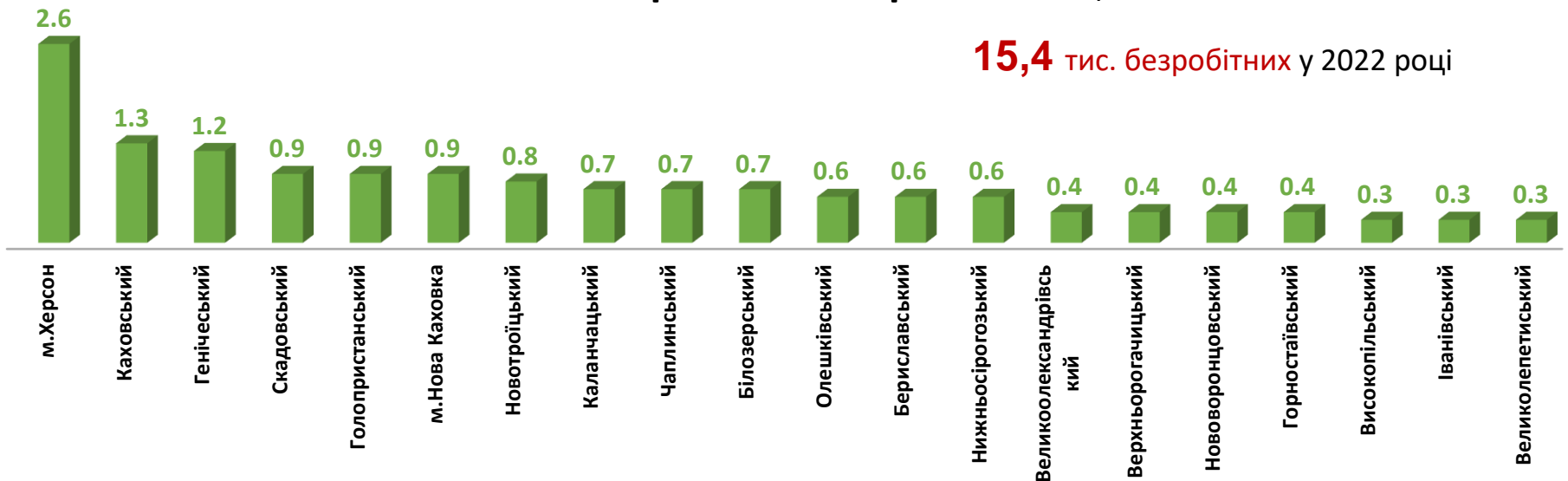
Кількість вакансій за регіонами, тис. одиниць

2,3 тис. вакансій у 2022 році

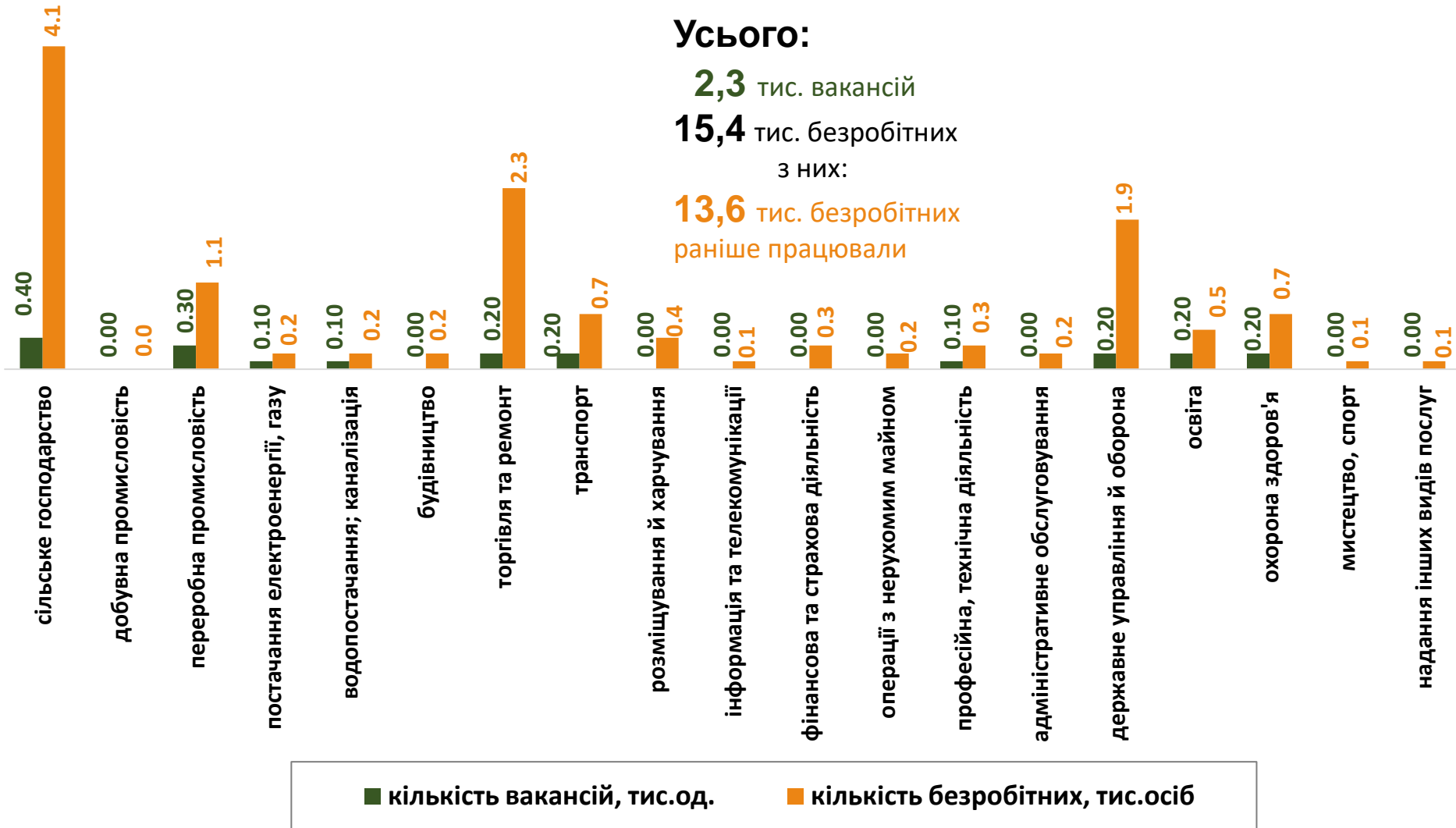


Кількість безробітних за регіонами, тис. осіб

15,4 тис. безробітних у 2022 році



Кількість вакансій та кількість безробітних За видами економічної діяльності



Кількість безробітних за статтю

(за статтю та видами економічної діяльності підприємств, на яких вони раніше працювали)



6,8 тис. чоловіків

з них:

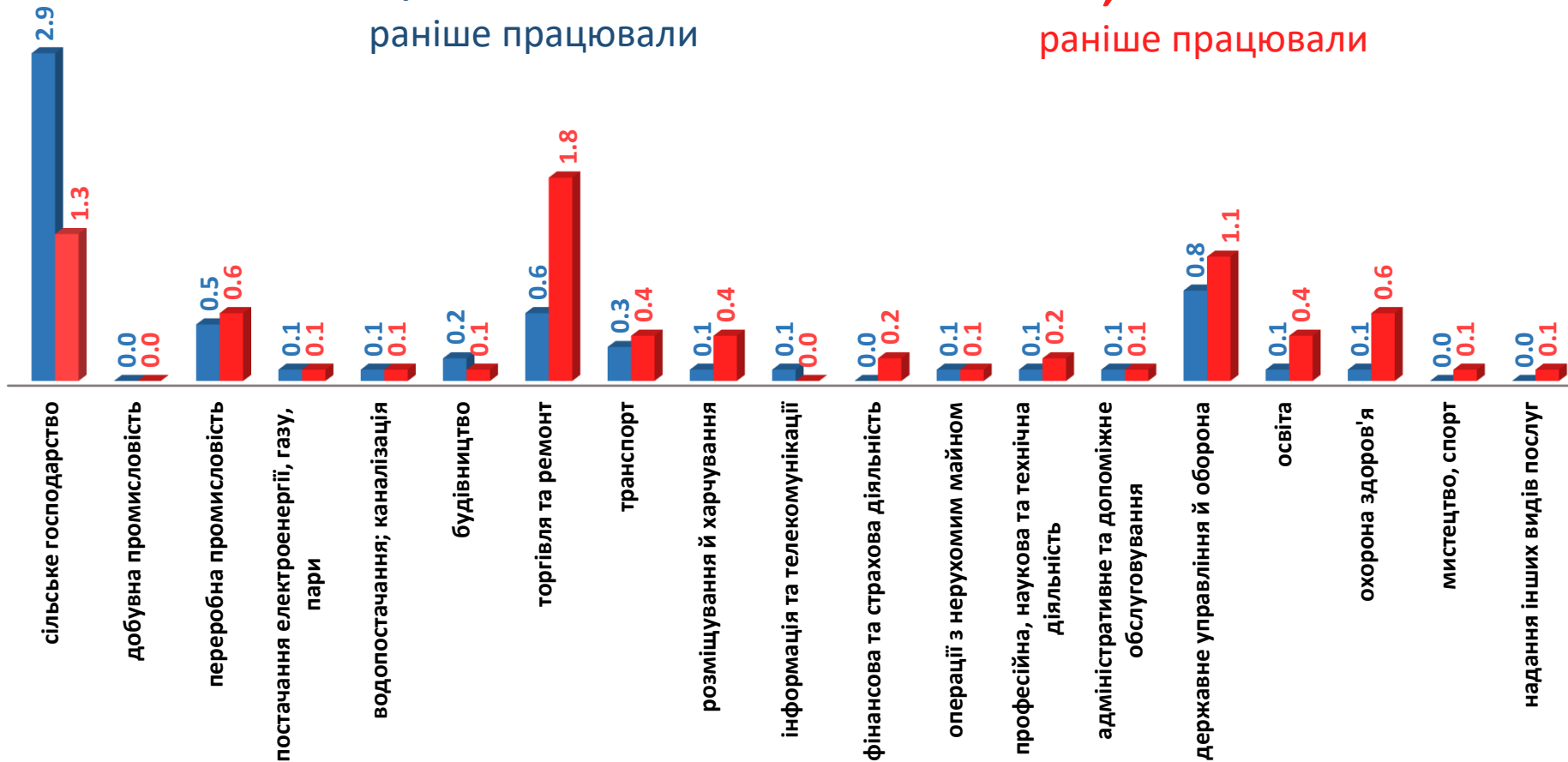
6,1 тис. чоловіків
раніше працювали



8,6 тис. жінок

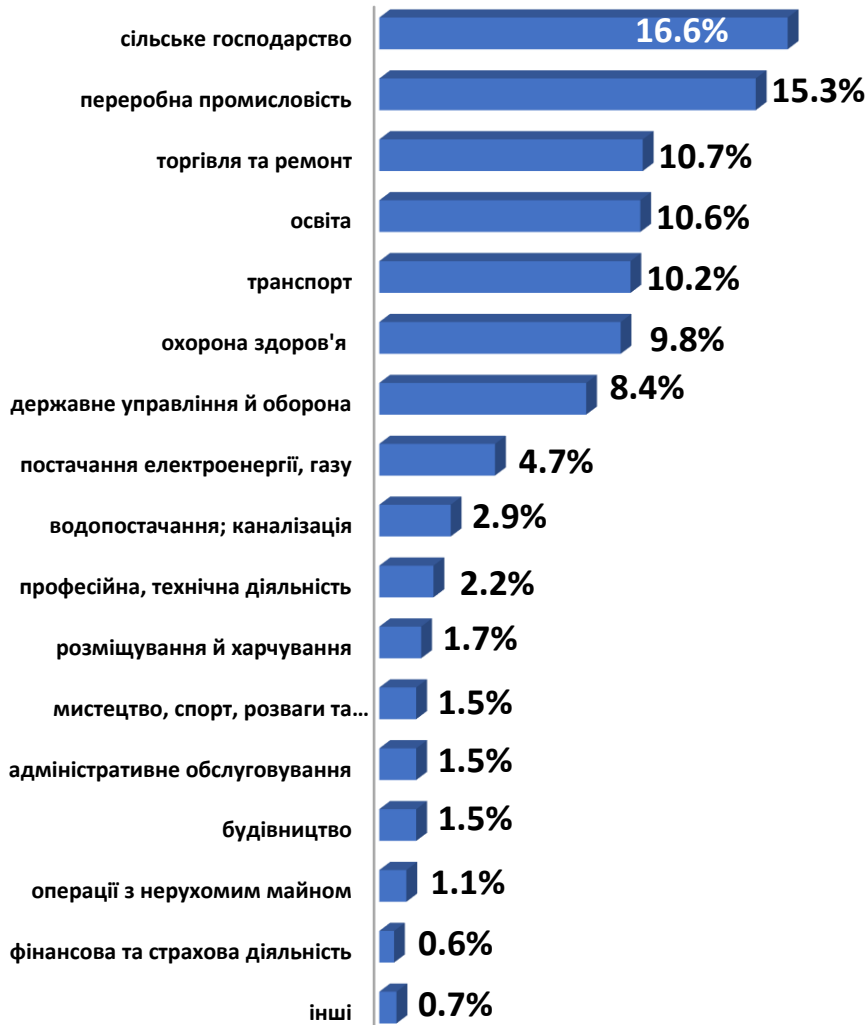
з них:

7,5 тис. жінок
раніше працювали

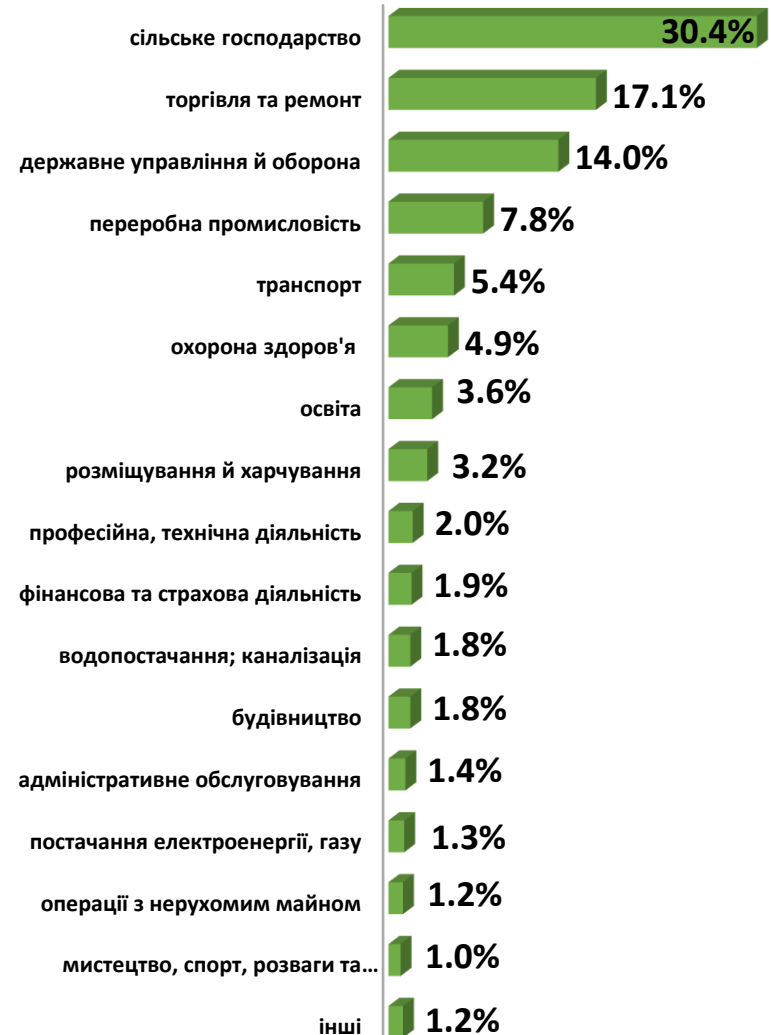


Попит та пропозиція на зареєстрованому ринку праці у січні-липні 2022 року

**Структура вакансій, %
(за видами економічної діяльності)**



**Структура безробітних, %
(за видами економічної діяльності,
на яких вони раніше працювали)**

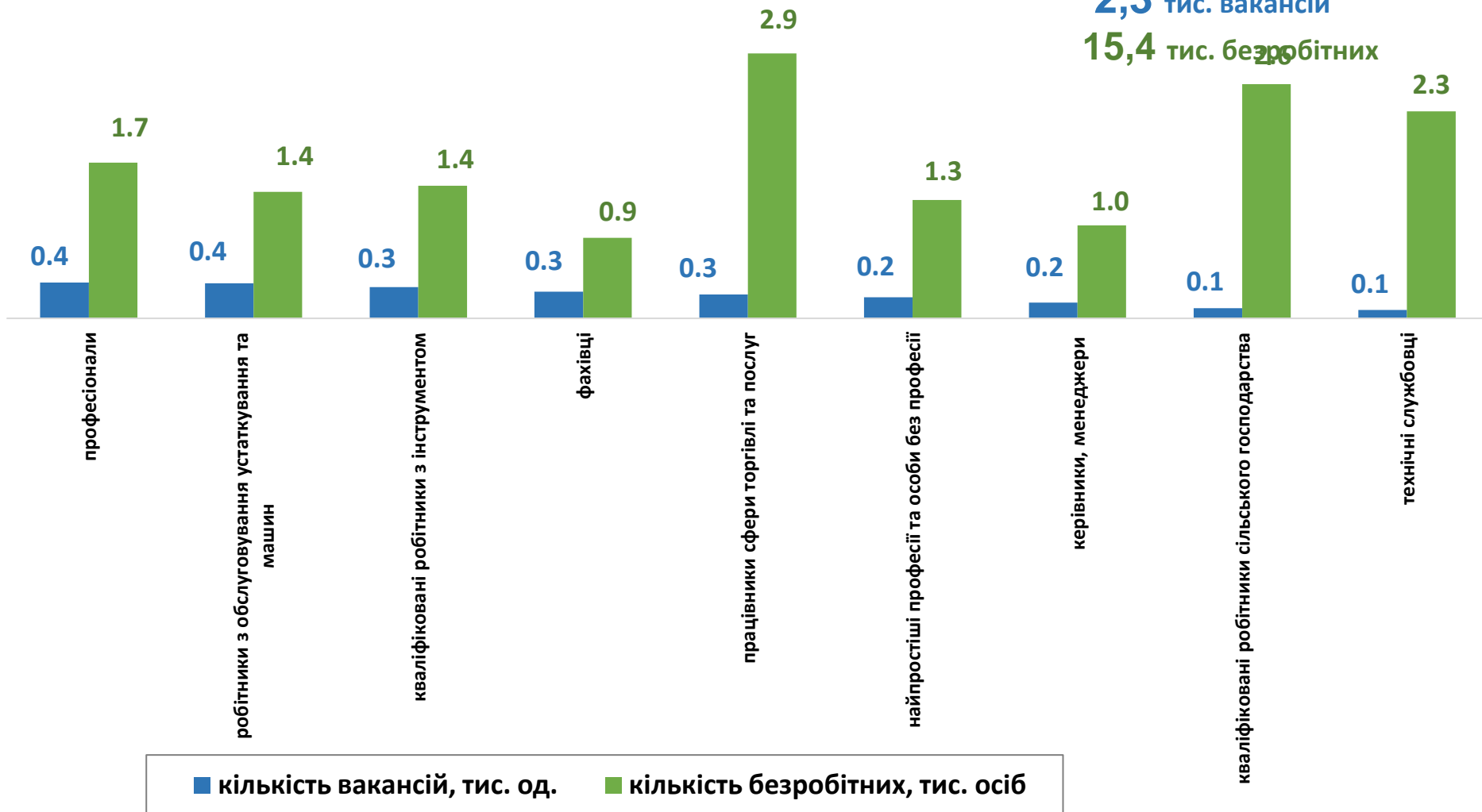


Кількість вакансій та кількість безробітних

За професійними групами

Усього:

2,3 тис. вакансій
15,4 тис. безробітних



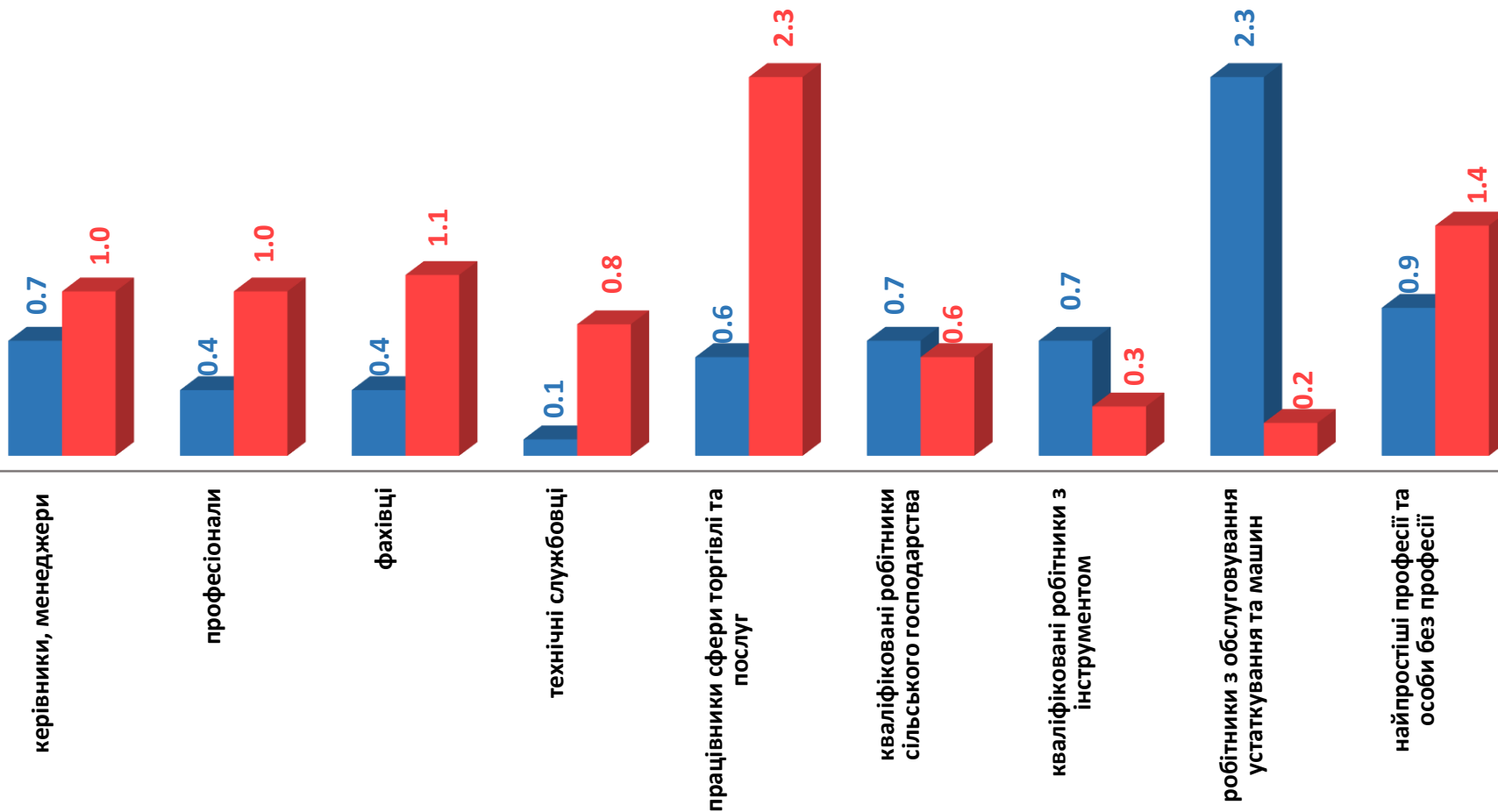
Кількість безробітних за статтю (за статтю та професійними групами)



6,8 тис. чоловіків



8,6 тис. жінок





**Структура вакансій
за професійними групами, %**



**Структура безробітних
за професійними групами, %**



Структура працевлаштованих безробітних, %

За видами економічної діяльності



За професійними групами



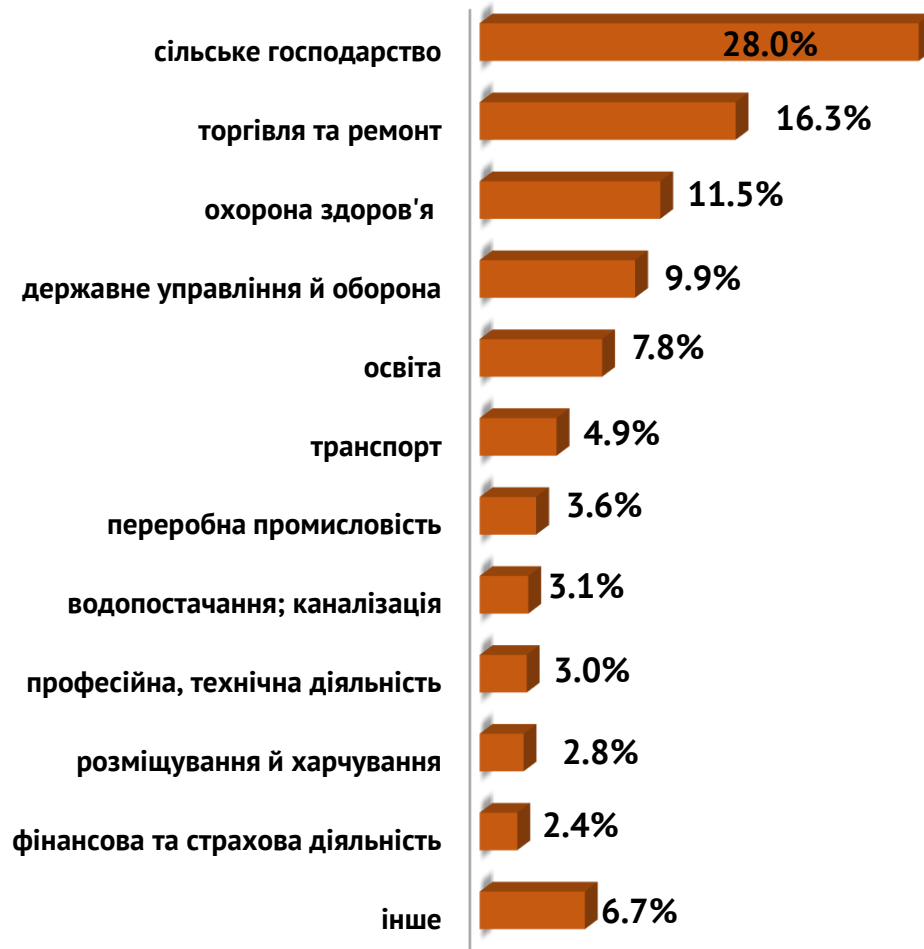
Структура працевлаштованих безробітних, %
(за статтю та видами економічної діяльності)



ЧОЛОВІКИ



ЖІНКИ



Структура працевлаштованих безробітних, %

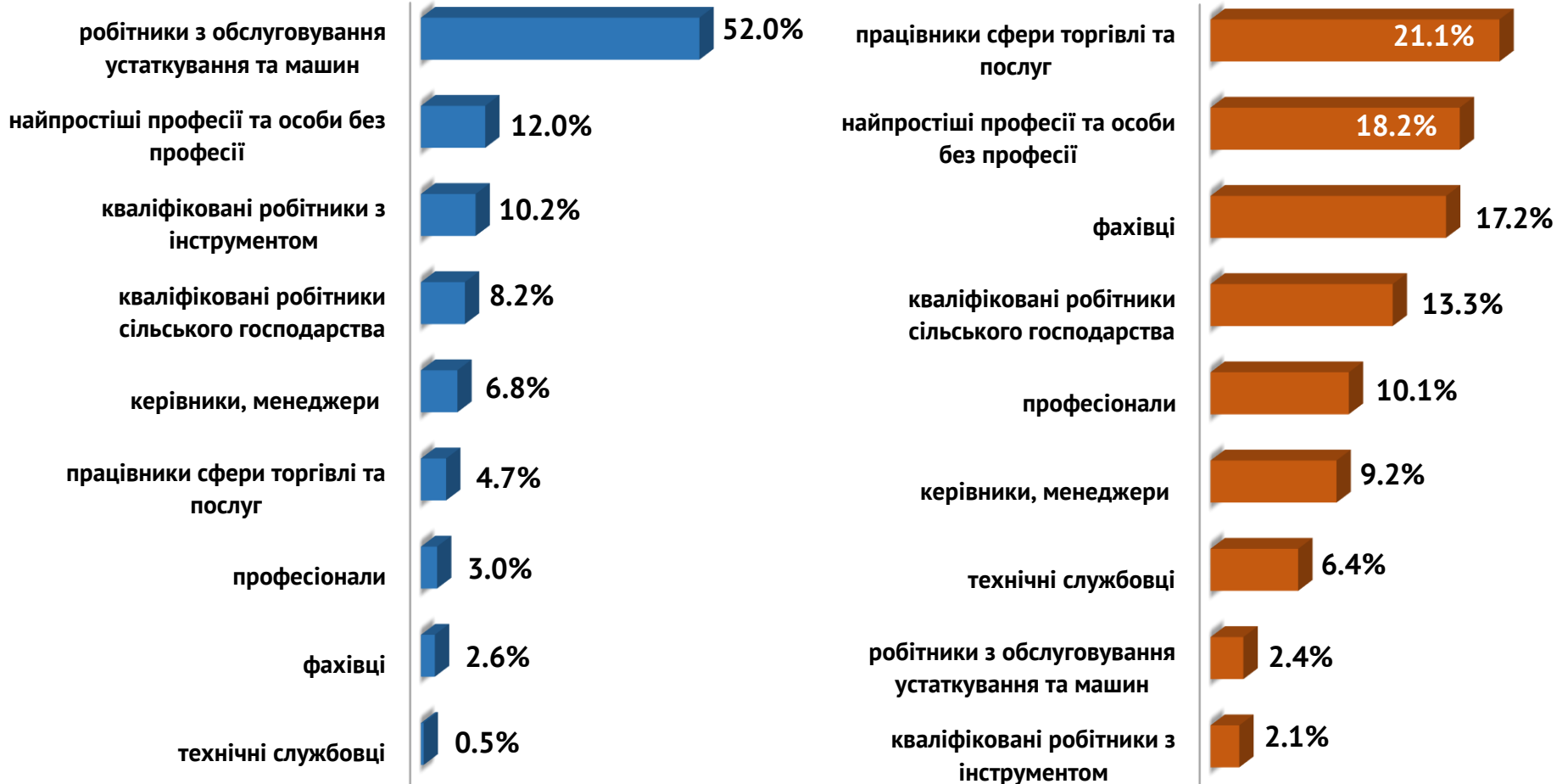
(за статтю та професійними групами)



ЧОЛОВІКИ

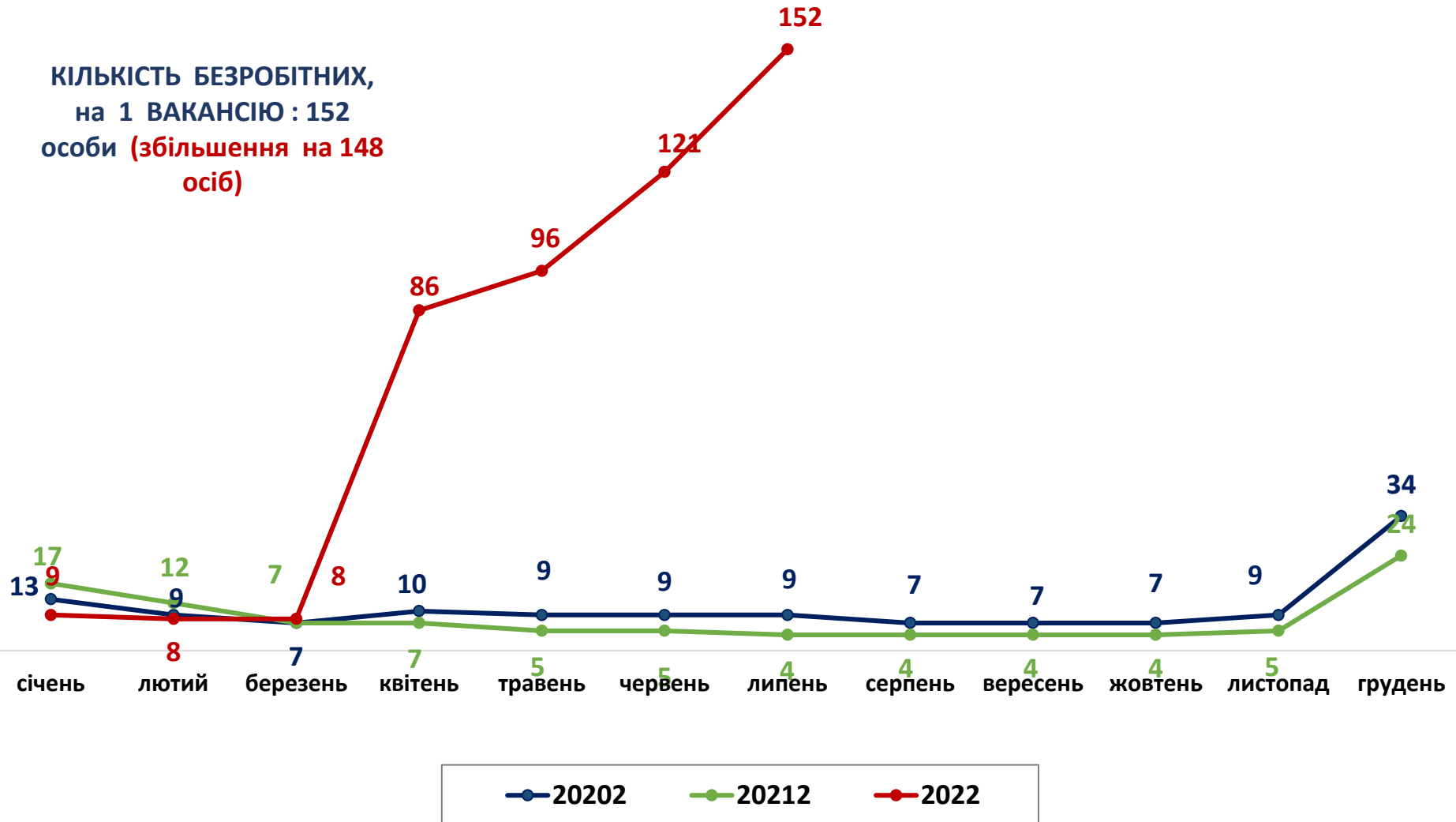


ЖІНКИ



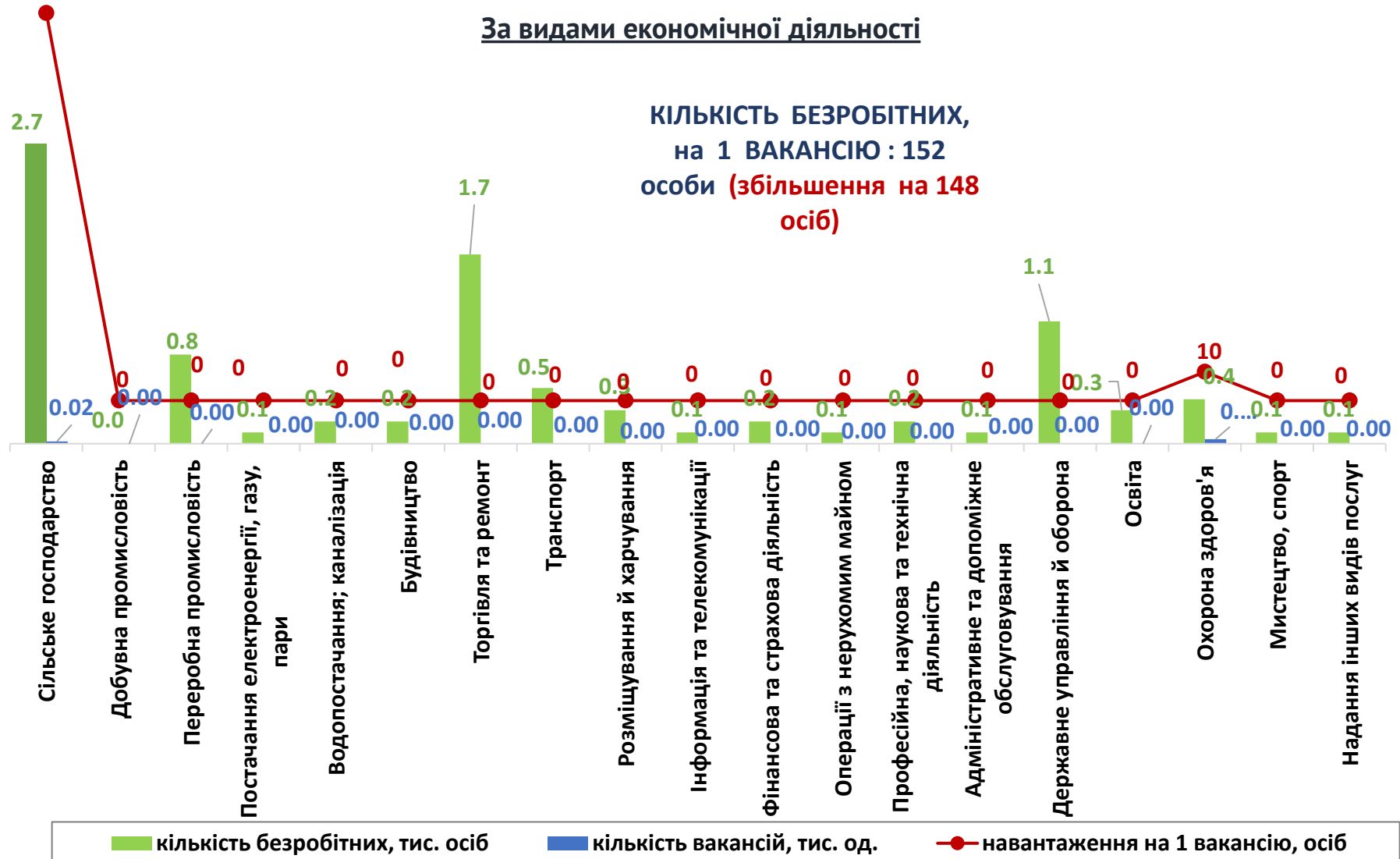
Кількість претендентів на 1 вакансію, станом на кінець місяця, осіб

КІЛЬКІСТЬ БЕЗРОБІТНИХ,
на 1 ВАКАНСІЮ : 152
особи (збільшення на 148
осіб)

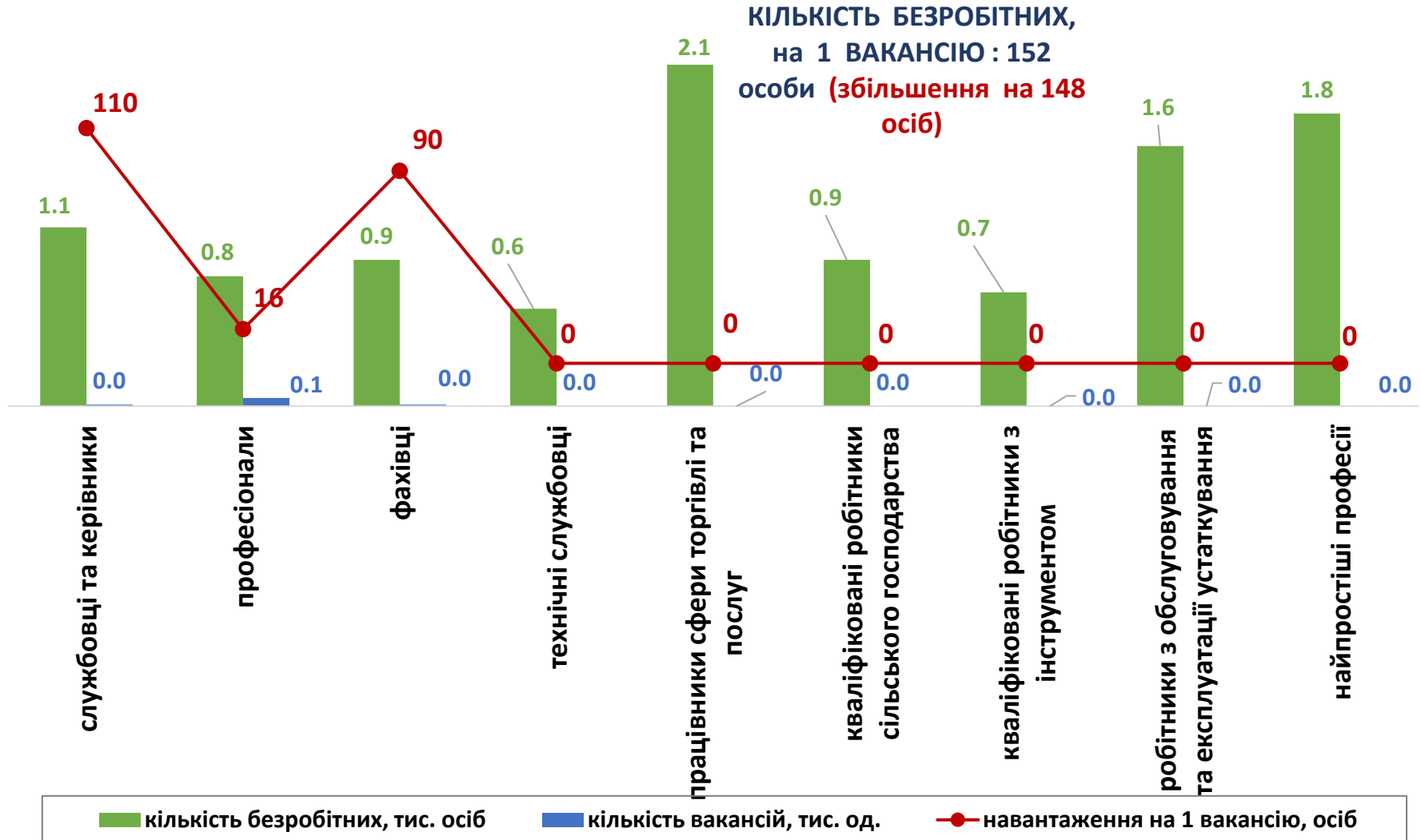


**Кількість зареєстрованих безробітних, кількість вакансій
та кількість претендентів на 1 вакансію, станом на 1 серпня 2022 р.**

За видами економічної діяльності



**Кількість зареєстрованих безробітних, кількість вакансій
та кількість претендентів на 1 вакансію, станом на 1 серпня 2022 р.
За професійними групами**





Професії, за якими кількість вакансій є найбільшою, станом на 1 серпня 2022 року **ТОП-20**

✓ лікар загальної практики-сімейний лікар

✓ лікар-педіатр

✓ майстер лісу

✓ лікар-терапевт

✓ начальник станції пожежної (природоохоронної,
лісової)

✓ економіст

✓ бухгалтер

✓ охоронник

✓ лісничий

✓ помічник лісничого

✓ головний бухгалтер

✓ інженер з охорони та захисту лісу

✓ Інженер з лісових культур

✓ Мисливствознавець

✓ лікар-дерматовенеролог

✓ лікар-нейрохірург

✓ лікар-ендокринолог

✓ лікар-педіатр-неонатолог

✓ Викладач закладу вищої освіти

✓ юрист



**Професії, по яких чисельність безробітних є найбільшою, станом
на 1 серпня 2022 року**
ТОП-20

- ✓ продавець продовольчих товарів
- ✓ підсобний робітник
- ✓ робітник з комплексного обслуговування сільськогосподарського виробництва
- ✓ тракторист-машиніст сільськогосподарського (лісогосподарського) виробництва
- ✓ водій автотранспортних засобів
- ✓ кухар
- ✓ бухгалтер
- ✓ продавець непродовольчих товарів
- ✓ продавець-консультант
- ✓ охоронник
- ✓ прибиральник службових приміщень
- ✓ сторож
- ✓ овочівник
- ✓ спеціаліст державної служби (місцевого самоврядування)
- ✓ тракторист
- ✓ робітник фермерського господарства
- ✓ Листоноша (поштар)
- ✓ машиніст-оператор дощувальних машин та агрегатів
- ✓ головний бухгалтер
- ✓ покоївка

Професії, по яких чисельність безробітних за статтю є найбільшою, станом на 1 серпня 2022 року **ТОП-10**



Чоловіки

- ✓ тракторист-машиніст сільськогосподарського (лісогосподарського) виробництва
- ✓ водій автотранспортних засобів
- ✓ робітник з комплексного обслуговування сільськогосподарського виробництва
- ✓ підсобний робітник
- ✓ охоронник
- ✓ сторож
- ✓ машиніст-оператор дощувальних машин та агрегатів
- ✓ військовослужбовець
- ✓ овочівник
- ✓ вантажник



Жінки

- ✓ продавець продовольчих товарів
- ✓ підсобний робітник
- ✓ кухар
- ✓ бухгалтер
- ✓ продавець-консультант
- ✓ прибиральник службових приміщень
- ✓ продавець непродовольчих товарів
- ✓ робітник з комплексного обслуговування сільськогосподарського виробництва
- ✓ спеціаліст державної служби (місцевого самоврядування)
- ✓ овочівник

Попит та пропозиція на зареєстрованому ринку праці у січні-липні 2022 року

- ✓ Професії, за якими спостерігався найбільший дефіцит вакансій серед усіх професій (за Класифікатором професій), станом на 1 серпня 2022 року

- ✓ продавець продовольчих товарів
- ✓ підсобний робітник
- ✓ робітник з комплексного обслуговування с/г виробництва
- ✓ тракторист-машиніст с/г (лісогосподарського) виробництва
- ✓ водій автотранспортних засобів
- ✓ Кухар
- ✓ Бухгалтер
- ✓ продавець непродовольчих товарів
- ✓ Охоронник
- ✓ прибиральник службових приміщень
- ✓ Продавець-консультант
- ✓ овочівник
- ✓ спеціаліст державної служби (місцевого самоврядування)
- ✓ Сторож
- ✓ Тракторист
- ✓ робітник фермерського господарства
- ✓ Листоноша (поштар)

- ✓ Професії, за якими спостерігався найбільший дефіцит кадрів серед усіх професій (за Класифікатором професій), станом на 1 серпня 2022 року

- ✓ лікар загальної практики-сімейний лікар
- ✓ лікар-педіатр
- ✓ лікар-терапевт
- ✓ майстер лісу
- ✓ Начальник станції пожежної (природоохоронної, лісової)
- ✓ мисливствознавець
- ✓ лікар-дерматовенеролог
- ✓ лікар-нейрохірург
- ✓ лікар-ендокринолог
- ✓ лікар-педіатр-неонатолог
- ✓ Помічник лісного