



# ПОПИТ ТА ПРОПОЗИЦІЯ НА ЗАРЕЄСТРОВАНОМУ РИНКУ ПРАЦІ У СІЧНІ-ЛИПНІ 2023 РОКУ

[www.dcz.gov.ua](http://www.dcz.gov.ua)

## Попит та пропозиція на зареєстрованому ринку праці у січні-липні 2023 року

Протягом січня-липня 2023 року роботодавці проінформували центри зайнятості про наявність **0,8 тис. вакансій**.

Структура вакансій за видами економічної діяльності була наступною: 28% пропонувалося у державному управлінні, 13% у сфері транспорту, 12% на підприємствах сільського господарства, 12% – у сфері охорони здоров'я,

**За професійними групами:** найбільший попит роботодавців спостерігався на: професіоналів – 26% (спеціаліст державної служби, фармацевт, економіст, інженер, інженер з комп'ютерних систем), фахівців – 15% (бухгалтер, сестра медична, фельдшер, механік, фахівець, лаборант, диспетчер), робітників з обслуговування, експлуатації устаткування – 12% (водій, тракторист, машиніст насосних установок, оператор котельні, машиніст автовишки та автогідропідіймача), технічні службовці – 11% (листоноша (поштар), оператор поштового зв'язку, діловод, касир (в банку), архіваріус, адміністратор (господар) залу), керівники, менеджери – 11% (головний бухгалтер, начальник відділу, начальник відділення, начальник бази (виробничого обслуговування, резерву, здавальної та ін.)).

Станом на **1 серпня 2023 року** кількість актуальних вакансій, заявлених роботодавцями до Херсонської обласної служби зайнятості становила 328 одиниць, що більше у 4 рази минулорічного показника.

За видами економічної діяльності, більшість вакансій налічується у закладах державного управління (37%), у сфері охорони здоров'я (22%), на підприємствах транспорту (12%), у сфері торгівлі (5%), у закладах освіти (4%).

У професійному розрізі, найбільше вакансій пропонувалося для працевлаштування:

- професіонали (39%) (спеціаліст державної служби (місцевого самоврядування), економіст, інженер, лікар-терапевт);
- фахівців (15%) (диспетчр, бухгалтер, сестра медична, інспектор з кадрів, фельдшер з медицини невідкладних станів);
- службовці, керівники (13%) (начальник відділу, начальник відділення зв'язку, завідувач сектору).
- працівники сфери торгівлі та послуг (10%) (пожежний-рятувальник, продавець-консультант, соціальний робітник).

## Попит та пропозиція на зареєстрованому ринку праці у січні-липні 2023 року

У січні-липні 2023 року послугами обласної служби зайнятості скористалися 8,2 тис. безробітних громадян, що на 47% менше, ніж у відповідному періоді 2022 року.

За видами економічної діяльності, серед безробітних, які мали професійний досвід, 29% раніше були зайняті у сільському, лісовому та рибному господарстві; 19% – у сфері торгівлі, 12% - у державному управлінні, обороні, обов'язковому соціальному страхуванні; 10% – на підприємствах переробної промисловості.

За професійними групами, серед зареєстрованих безробітних переважають працівники сфери торгівлі та послуг (20%); представники найпростіших професій (18%); робітники з обслуговування, експлуатації устаткування та машин (17%); службовці, керівники (9%).

Станом на 1 серпня 2023 року послуги Херсонської обласної служби зайнятості отримували 2,5 тис. зареєстрованих безробітних, що на 73% менше, ніж на відповідну дату минулого року.

За статтю: у загальній кількості зареєстрованих безробітних, чоловіки становили – 1,0 тис. осіб (або 39%), жінки – 1,5 тис. осіб (або 61%).

За віковими групами: 14% зареєстрованих безробітних були у віці до 35 років; 27% – у віці від 35 до 44 років; 35% – у віці від 45 до 55 років; 24% – понад 55 років.

За освітою: 36% зареєстрованих безробітних мали вищу освіту, 38% – професійно-технічну, 26% – загальну середню освіту.

Суттєвим залишається дисбаланс між попитом та пропозицією робочої сили та недостатня кількість вакансій, які надійшли від роботодавців.

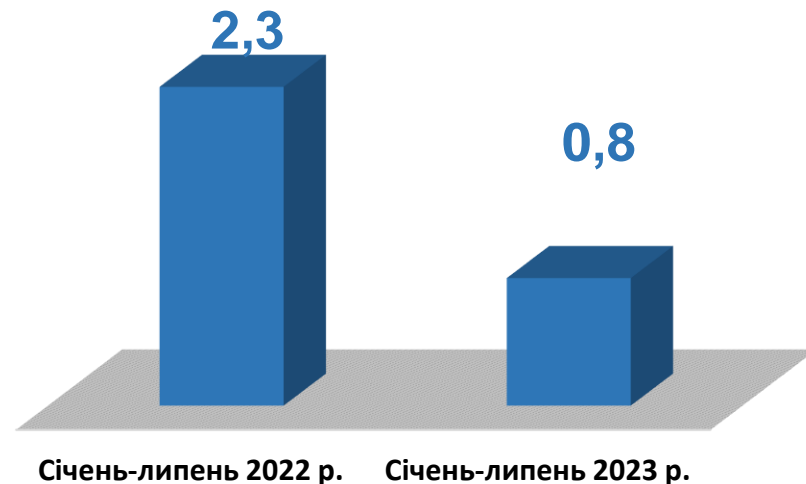
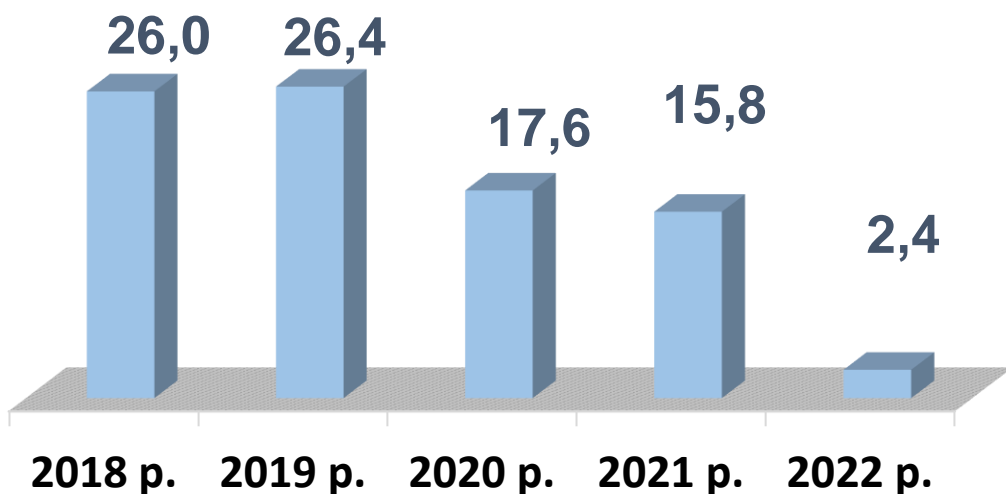
Станом на 1 серпня 2023 року, в середньому по області, на одне вільне робоче місце претендувало 8 безробітних (на 1 серпня 2022 року – 152 особи).

Найбільша невідповідність попиту на робочу силу та її пропозиції у професійно-кваліфікаційному розрізі спостерігалася серед кваліфікованих робітників сільського господарства (188 осіб), працівників найпростіших професій (76 осіб).

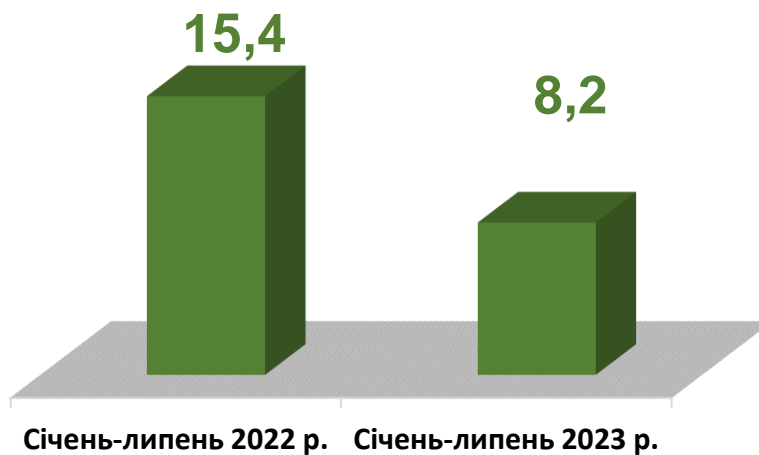
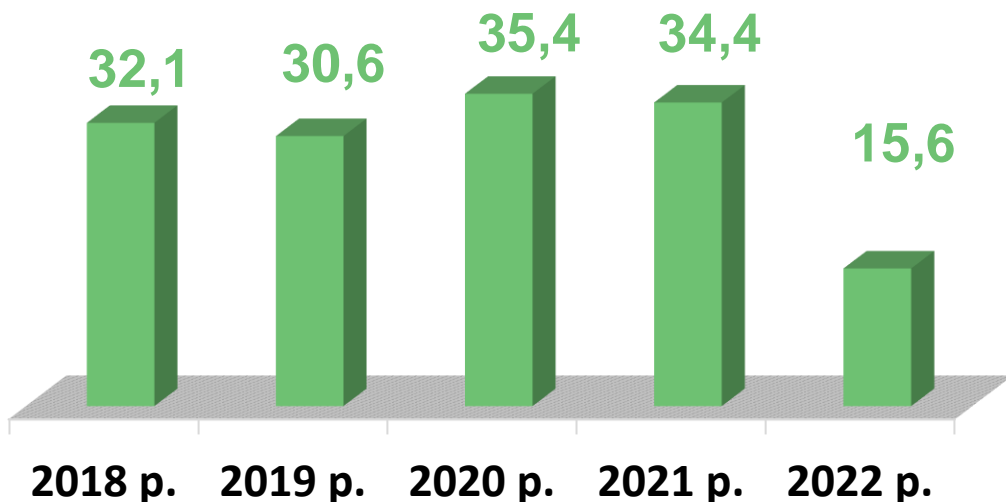
Найбільших труднощів з працевлаштуванням зазнають представники таких професій: продавець, підсобний працівник, робітник з комплексного обслуговування сільськогосподарського виробництва, тракторист, водій, охоронник кухар.

Попит та пропозиція на зареєстрованому  
ринку праці у січні-липні 2023 року

## Кількість вакансій, тис. одиниць



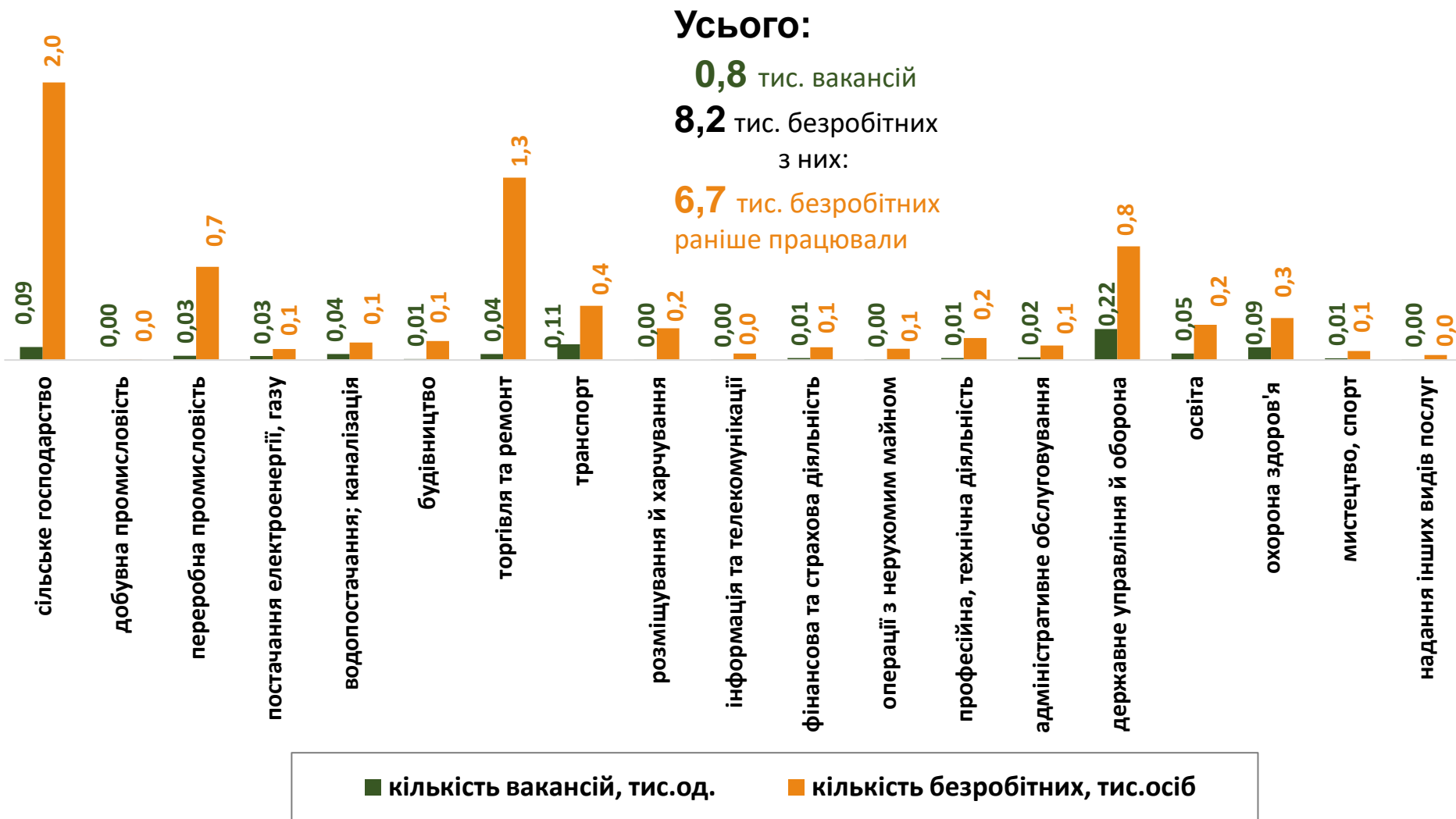
## Кількість безробітних, тис. осіб



Попит та пропозиція на зареєстрованому  
ринку праці у січні-липні 2023 року

## Кількість вакансій та кількість безробітних

### За видами економічної діяльності



### Кількість безробітних за статтю

(за статтю та видами економічної діяльності підприємств, на яких вони раніше працювали)



**3,7** тис. чоловіків

з них:

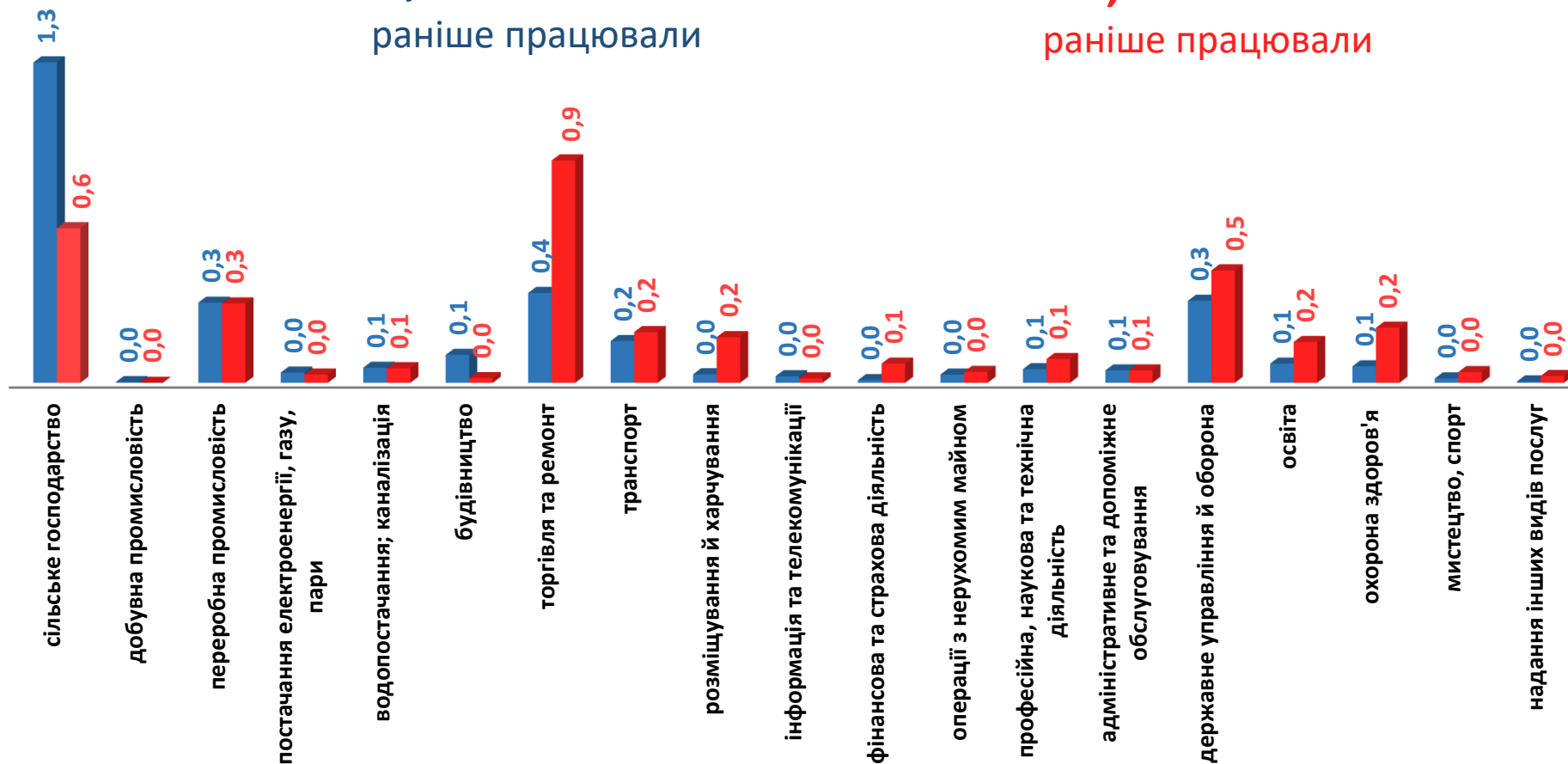
**3,1** тис. чоловіків  
раніше працювали



**4,5** тис. жінок

з них:

**3,6** тис. жінок  
раніше працювали

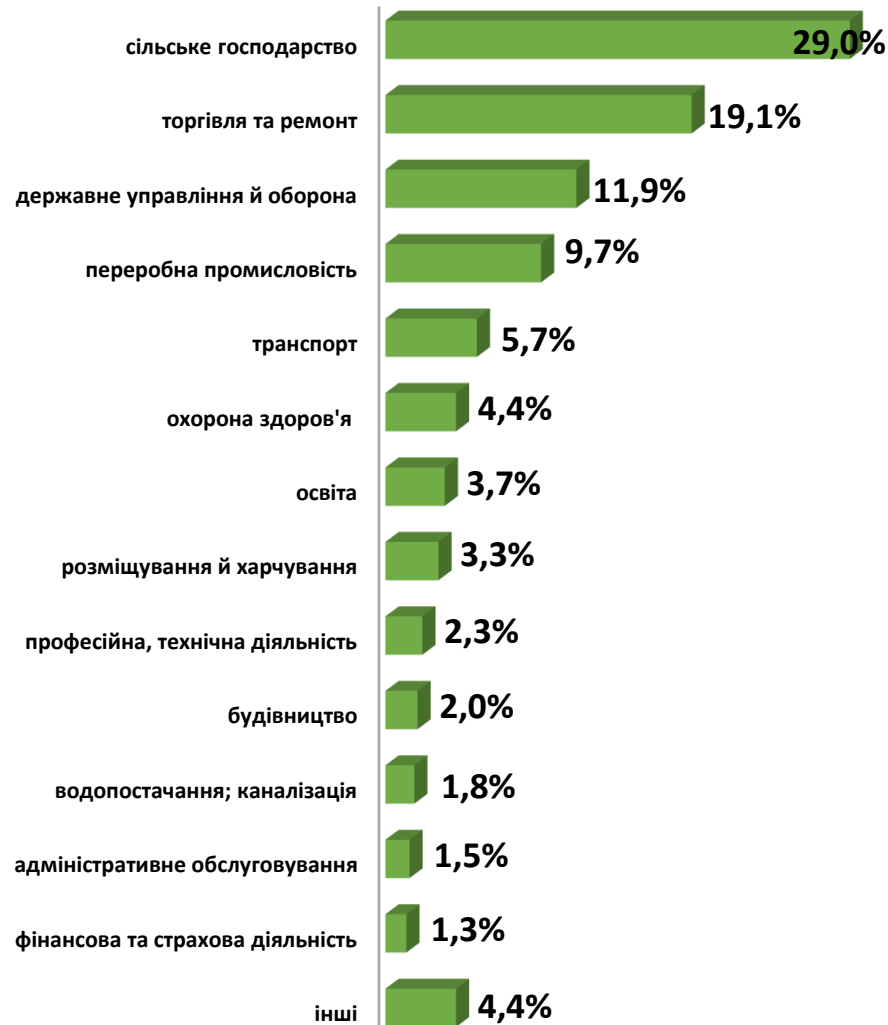


Попит та пропозиція на зареєстрованому ринку праці у січні-липні 2023 року

## Структура вакансій, % (за видами економічної діяльності)



## Структура безробітних, % (за видами економічної діяльності, на яких вони раніше працювали)



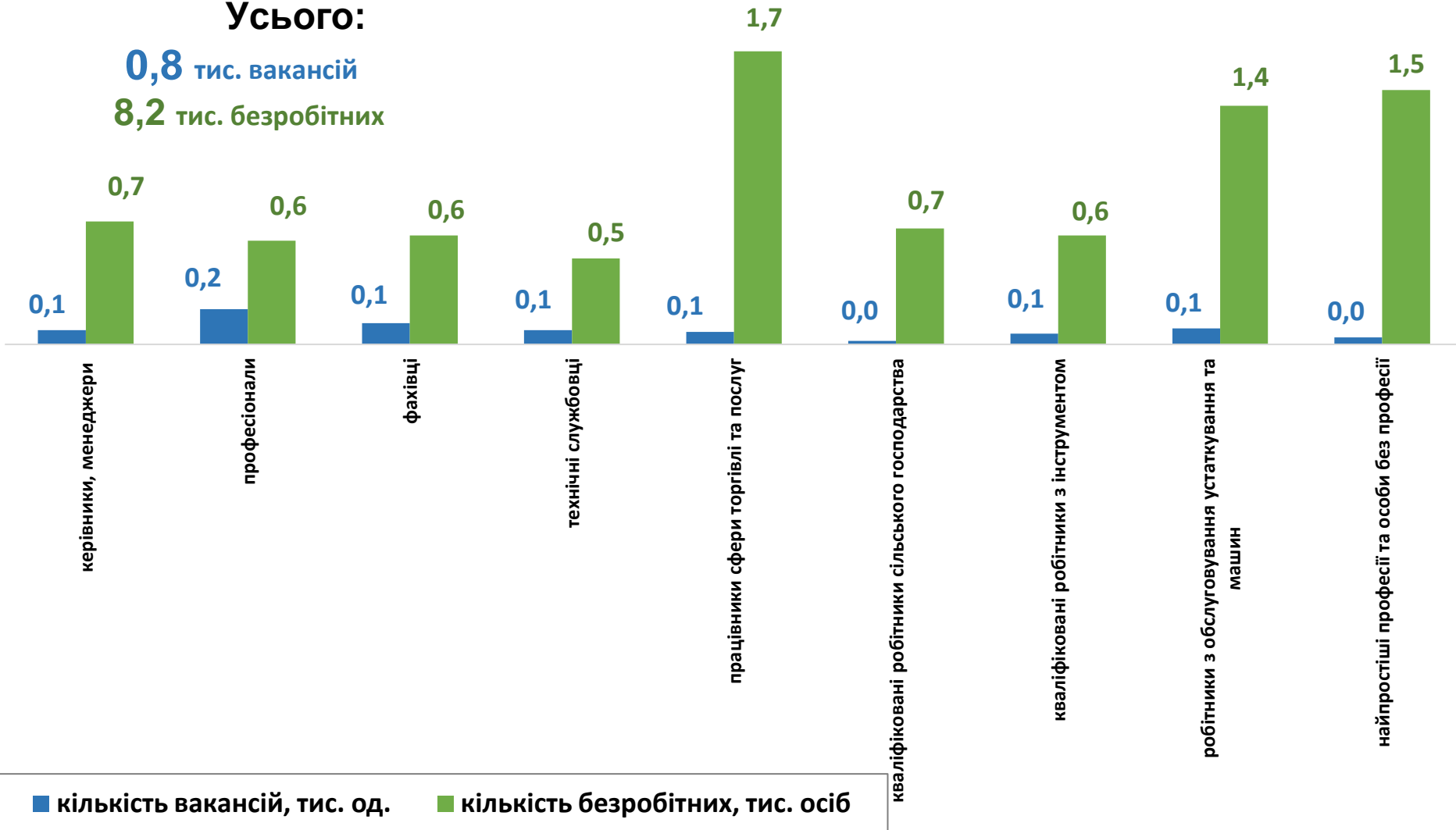
### Кількість вакансій та кількість безробітних

#### За професійними групами

**Усього:**

**0,8** тис. вакансій

**8,2** тис. безробітних





Попит та пропозиція на зареєстрованому  
ринку праці у січні-липні 2023 року

## Кількість безробітних за статтю

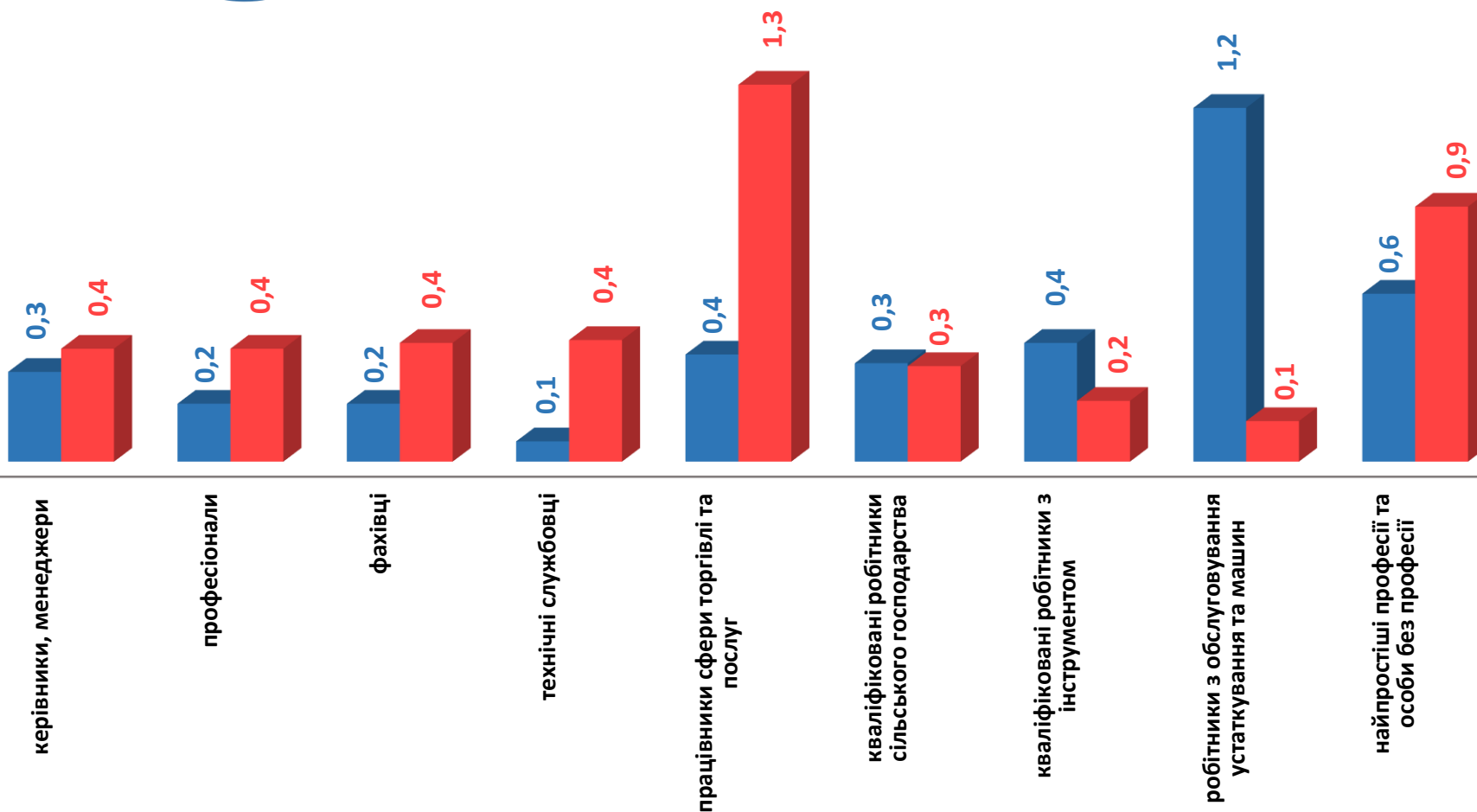
(за статтю та професійними групами)



**3,7** тис. чоловіків



**4,5** тис. жінок



Попит та пропозиція на зареєстрованому ринку праці у січні-липні 2023 року

## Структура вакансій за професійними групами, %



## Структура безробітних за професійними групами, %



### Структура працевлаштованих безробітних, %

#### За видами економічної діяльності



#### За професійними групами



### Структура працевлаштованих безробітних, % (за статтю та видами економічної діяльності)



ЧОЛОВІКИ



ЖІНКИ



### Структура працевлаштованих безробітних, %

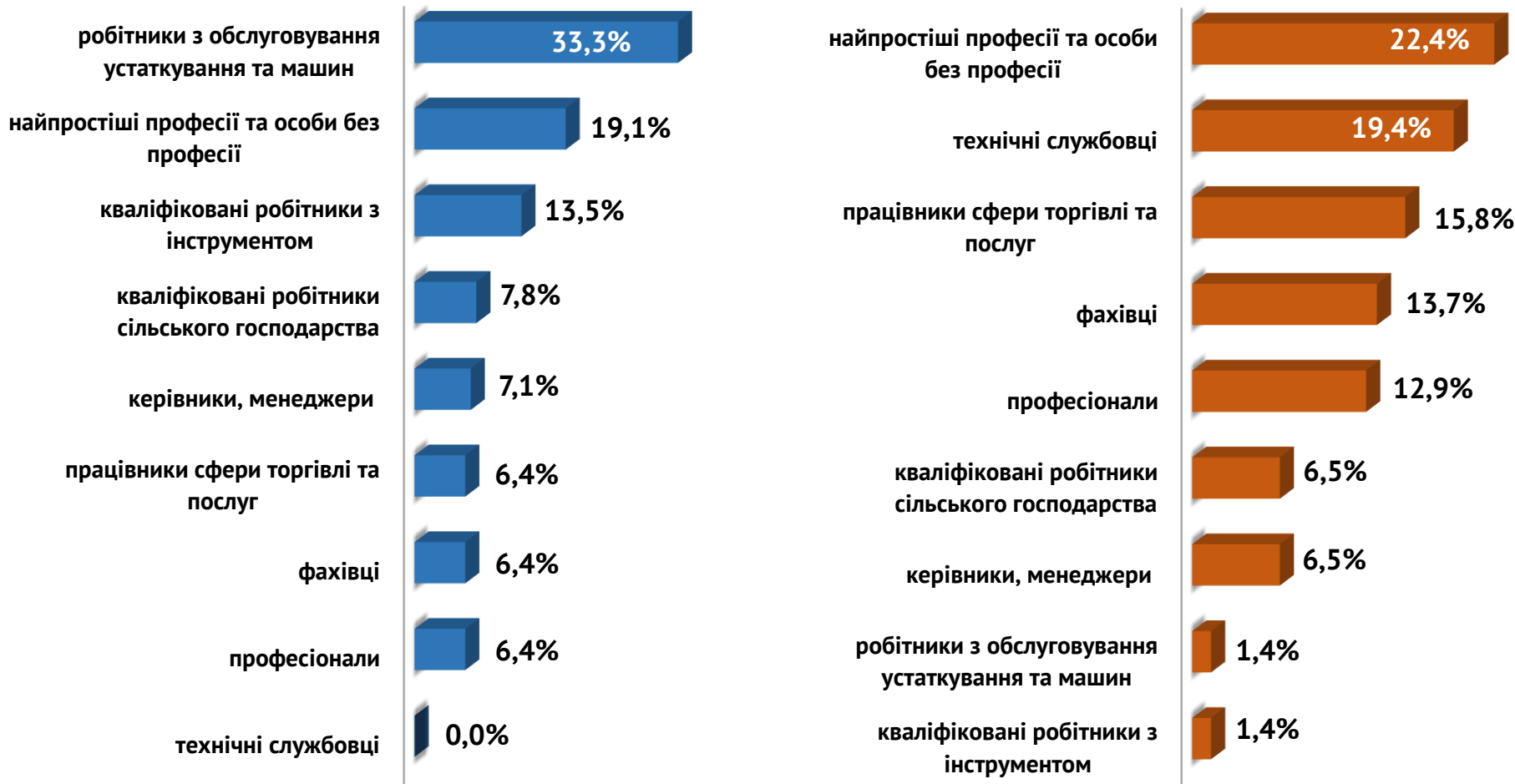
(за статтю та професійними групами)



ЧОЛОВІКИ



ЖІНКИ

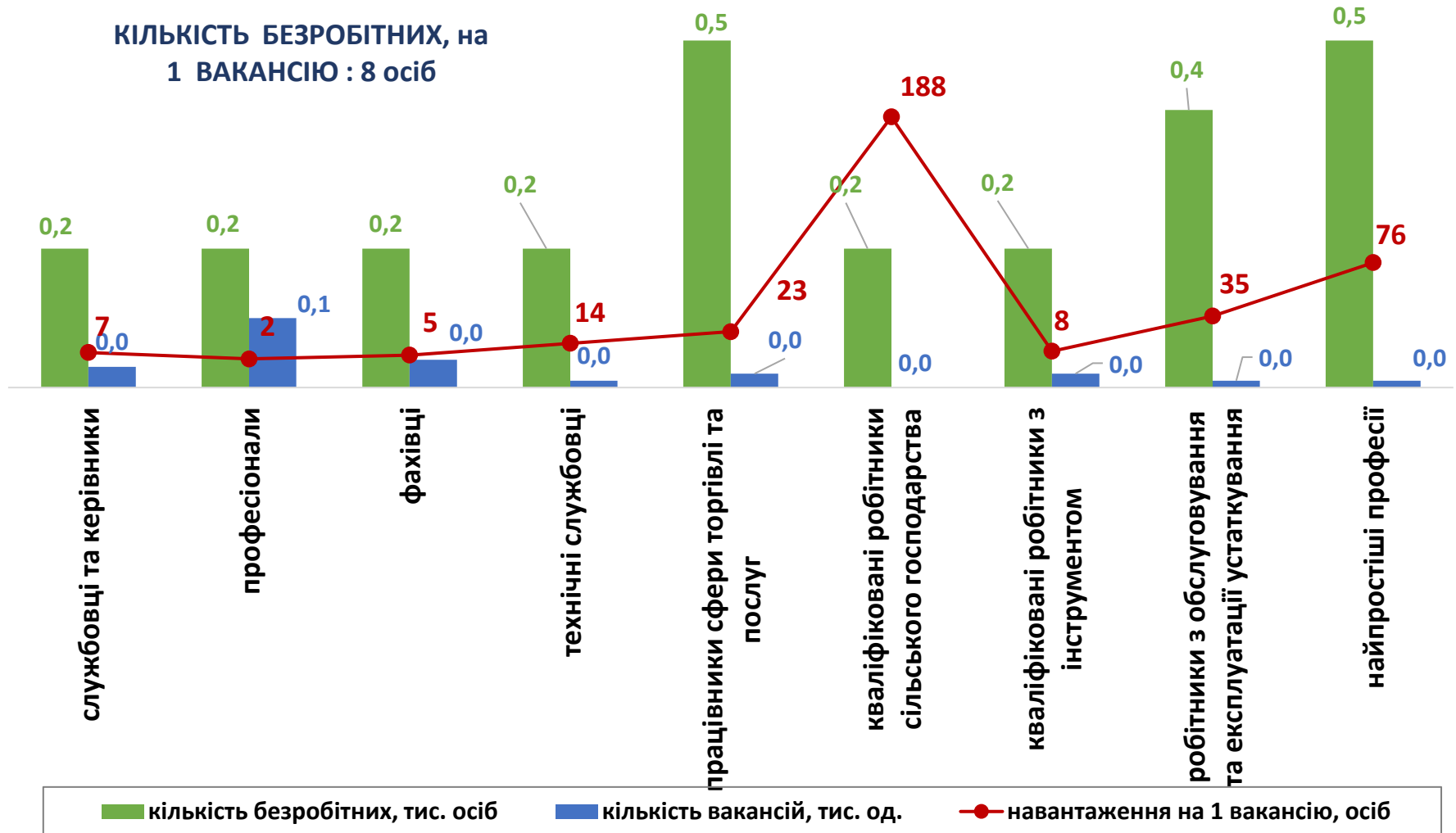


## Кількість зареєстрованих безробітних, кількість вакансій та кількість претендентів на 1 вакансію, станом на 1 серпня 2023 р.

### За видами економічної діяльності



**Кількість зареєстрованих безробітних, кількість вакансій  
та кількість претендентів на 1 вакансію, станом на 1 серпня 2023 р.  
За професійними групами**





### Професії, за якими кількість вакансій є найбільшою, станом на 1 серпня 2023 року **ТОП-20**

✓ спеціаліст державної служби (місцевого самоврядування)

✓ пожежний-рятувальник

✓ бухгалтер

✓ диспетчер

✓ начальник відділення зв'язку

✓ інженер

✓ лікар-терапевт

✓ сестра медична (брат медичний)

✓ водій автотранспортних засобів

✓ начальник відділу

✓ економіст

✓ фельдшер з медицини невідкладних станів

✓ інспектор з кадрів

✓ Листоноша

✓ головний бухгалтер

✓ інженер-енергетик

✓ судовий експерт

✓ сортувальник поштових відправлень та виробів друку

✓ оператор поштового зв'язку

✓ слюсар з ремонту колісних транспортних засобів



Попит та пропозиція на зареєстрованому  
ринку праці у січні-липні 2023 року

## Професії, по яких чисельність безробітних є найбільшою, станом на 1 серпня 2023 року **ТОП-20**

- ✓ продавець продовольчих товарів
- ✓ підсобний робітник
- ✓ робітник з комплексного обслуговування сільськогосподарського виробництва
- ✓ водій автотранспортних засобів
- ✓ прибиральник службових приміщень
- ✓ тракторист-машиніст сільськогосподарського (лісогосподарського) виробництва
- ✓ продавець-консультант
- ✓ охоронник
- ✓ кухар
- ✓ бухгалтер
- ✓ продавець непродовольчих товарів
- ✓ сторож
- ✓ Листоноша (поштар)
- ✓ Молодша медична сестра (молодший медичний брат)
- ✓ тракторист
- ✓ овочівник
- ✓ спеціаліст державної служби (місцевого самоврядування)
- ✓ укладальник-пакувальник
- ✓ робітник з благоустрою
- ✓ швачка

## Професії, по яких чисельність безробітних за статтю є найбільшою, станом на 1 серпня 2023 року **ТОП-10**



### Чоловіки

- ✓ водій автотранспортних засобів
- ✓ тракторист-машиніст сільськогосподарського (лісогосподарського) виробництва
- ✓ підсобний робітник
- ✓ охоронник
- ✓ робітник з комплексного обслуговування сільськогосподарського виробництва
- ✓ сторож
- ✓ тракторист
- ✓ вантажник
- ✓ машиніст (кочегар) котельної
- ✓ робітник з благоустрою



### Жінки

- ✓ продавець продовольчих товарів
- ✓ прибиральник службових приміщень
- ✓ підсобний робітник
- ✓ продавець-консультант
- ✓ бухгалтер
- ✓ кухар
- ✓ робітник з комплексного обслуговування сільськогосподарського виробництва
- ✓ продавець непродовольчих товарів
- ✓ листоноша (поштар)
- ✓ молодша медична сестра (молодший медичний брат)

- ✓ Професії, за якими спостерігався найбільший дефіцит вакансій серед усіх професій (за Класифікатором професій), станом на 1 серпня 2023 року

- ✓ продавець продовольчих товарів
- ✓ підсобний робітник
- ✓ робітник з комплексного обслуговування с/г виробництва
- ✓ водій автотранспортних засобів
- ✓ прибиральник службових приміщень
- ✓ Тракторист-машиніст с/г (лісогосподарського) виробництва
- ✓ продавець-консультант
- ✓ Охоронник
- ✓ Кухар
- ✓ продавець непродовольчих товарів
- ✓ Бухгалтер
- ✓ Сторож
- ✓ Овочівник
- ✓ листоноша (поштар)

- ✓ Професії, за якими спостерігався найбільший дефіцит кадрів серед усіх професій (за Класифікатором професій), станом на 1 серпня 2023 року

- ✓ пожежний-рятувальник
- ✓ Лікар-терапевт
- ✓ Диспетчер
- ✓ фельдшер з медицини невідкладних станів
- ✓ начальник відділу
- ✓ інженер
- ✓ судовий експерт
- ✓ начальник (директор, завідувач та ін.) лікарні (клініки) ветеринарної медицини
- ✓ лікар-анестезіолог
- ✓ лікар-отоларинголог
- ✓ лікар-хірург торакальний
- ✓ лікар-лаборант
- ✓ лікар-рентгенолог
- ✓ рентгенолаборант