



# ПОПИТ ТА ПРОПОЗИЦІЯ НА ЗАРЕЄСТРОВАНОМУ РИНКУ ПРАЦІ У СІЧНІ-ВЕРЕСНІ 2023 РОКУ

[www.dcz.gov.ua](http://www.dcz.gov.ua)

## Попит та пропозиція на зареєстрованому ринку праці у січні-вересні 2023 року

Протягом січня-вересня 2023 року роботодавці проінформували центри зайнятості про наявність **0,9 тис.вакансій**.

Структура вакансій за видами економічної діяльності була наступною: 27% пропонувалося у державному управлінні, 15% у сфері транспорту, 11% на підприємствах сільського господарства, 10% – у сфері охорони здоров'я,

**За професійними групами:** найбільший попит роботодавців спостерігався на: професіоналів – 24% (спеціаліст державної служби, фармацевт, економіст, інженер, інженер з комп'ютерних систем), робітників з обслуговування, експлуатації устаткування – 15% (водій, тракторист, машиніст насосних установок, оператор котельні, машиніст автовишки та автогідропідіймача.), фахівців – 14% (бухгалтер, сестра медична, фельдшер, механік, фахівець, лаборант, диспетчер), технічні службовці – 11% (листоноша (поштар), оператор поштового зв'язку, діловод, касир (в банку), архіваріус, адміністратор (господар) залу), керівники, менеджери – 11% (головний бухгалтер, начальник відділу, начальник відділення, начальник бази (виробничого обслуговування, резерву, здавальної та ін.)).

Станом на **1 жовтня 2023 року** кількість актуальних вакансій, заявлених роботодавцями до Херсонської обласної служби зайнятості становила 262 одиниці.

За видами економічної діяльності, більшість вакансій налічується у закладах державного управління (32%), у сфері охорони здоров'я (20%), на підприємствах постачання електроенергії (15%), на підприємствах транспорту (13%), у сфері торгівлі (5%).

У професійному розрізі, найбільше вакансій пропонувалося для працевлаштування:

- професіонали (33%) (спеціаліст державної служби, інженер, економіст, фармацевт, інспектор);
- робітники з обслуговування устаткування та машин (15%) (оператор котельні, водій автотранспортних засобів);
- службовці, керівники (13%) (начальник відділу, начальник відділення зв'язку, головний бухгалтер).
- фахівців (13%) (бухгалтер, сестра медична, інспектор з кадрів, фахівець).

## Попит та пропозиція на зареєстрованому ринку праці у січні-липні 2023 року

**У січні-вересні 2023 року послугами обласної служби зайнятості скористалися 8,5 тис. безробітних громадян, що на 45% менше, ніж у відповідному періоді 2022 року.**

**За видами економічної діяльності**, серед безробітних, які мали професійний досвід, 28% раніше були зайняті у сільському, лісовому та рибному господарстві; 19% – у сфері торгівлі, 12% - у державному управлінні, обороні, обов'язковому соціальному страхуванні; 10% – на підприємствах переробної промисловості.

**За професійними групами**, серед зареєстрованих безробітних переважають працівники сфери торгівлі та послуг (21%); представники найпростіших професій (18%); робітники з обслуговування, експлуатації устаткування та машин (17%); службовці, керівники (9%).

**Станом на 1 жовтня 2023 року** послуги Херсонської обласної служби зайнятості отримували **2,3 тис. зареєстрованих безробітних**, що на 73% менше, ніж на відповідну дату минулого року.

**За статтю:** у загальній кількості зареєстрованих безробітних, чоловіки становили – 0,9 тис. осіб (або 37%), жінки – 1,4 тис. осіб (або 63%).

**За віковими групами:** 14% зареєстрованих безробітних були у віці до 35 років; 26% – у віці від 35 до 44 років; 35% – у віці від 45 до 55 років; 25% – понад 55 років.

**За освітою:** 36% зареєстрованих безробітних мали вищу освіту, 38% – професійно-технічну, 26% – загальну середню освіту.

Суттєвим залишається дисбаланс між попитом та пропозицією робочої сили та недостатня кількість вакансій, які надійшли від роботодавців.

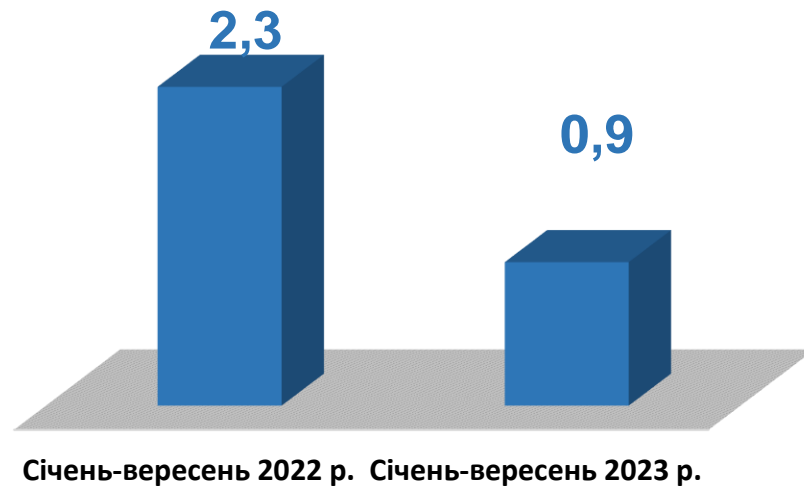
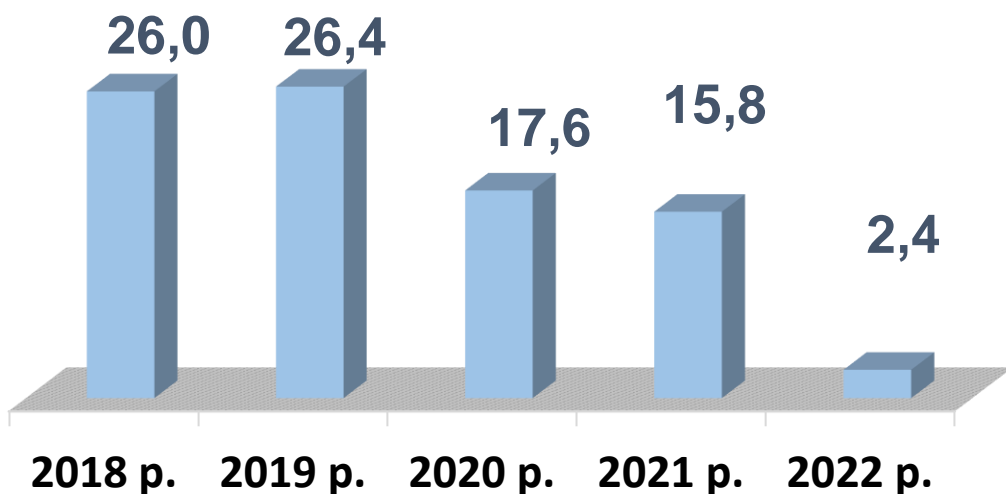
**Станом на 1 жовтня 2023 року**, в середньому по області, **на одне вільне робоче місце претендувало 7 безробітних.**

Найбільша невідповідність попиту на робочу силу та її пропозиції у професійно-кваліфікаційному розрізі спостерігалася серед кваліфікованих робітників сільського господарства (162 особи), працівників найпростіших професій (53 особи).

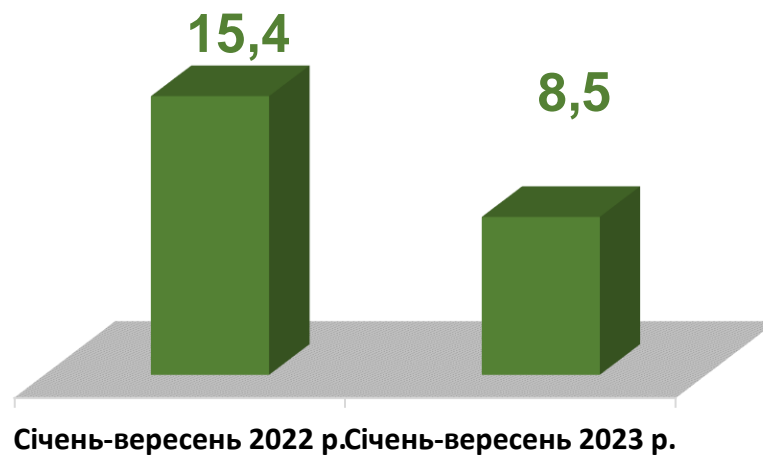
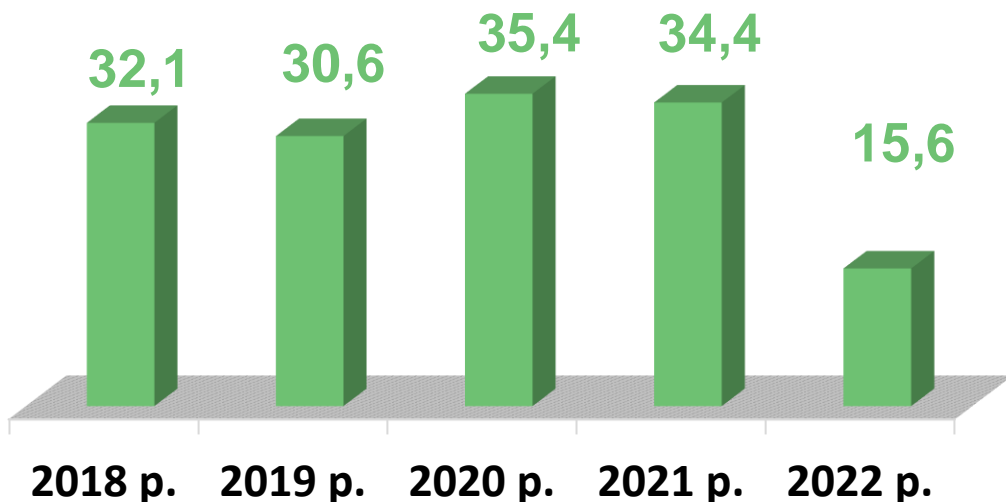
Найбільших труднощів з працевлаштуванням зазнають представники таких професій: продавець, підсобний працівник, робітник з комплексного обслуговування сільськогосподарського виробництва, прибиральник службових приміщень, тракторист, водій, охоронник кухар.

Попит та пропозиція на зареєстрованому  
ринку праці у січні-вересні 2023 року

## Кількість вакансій, тис. одиниць



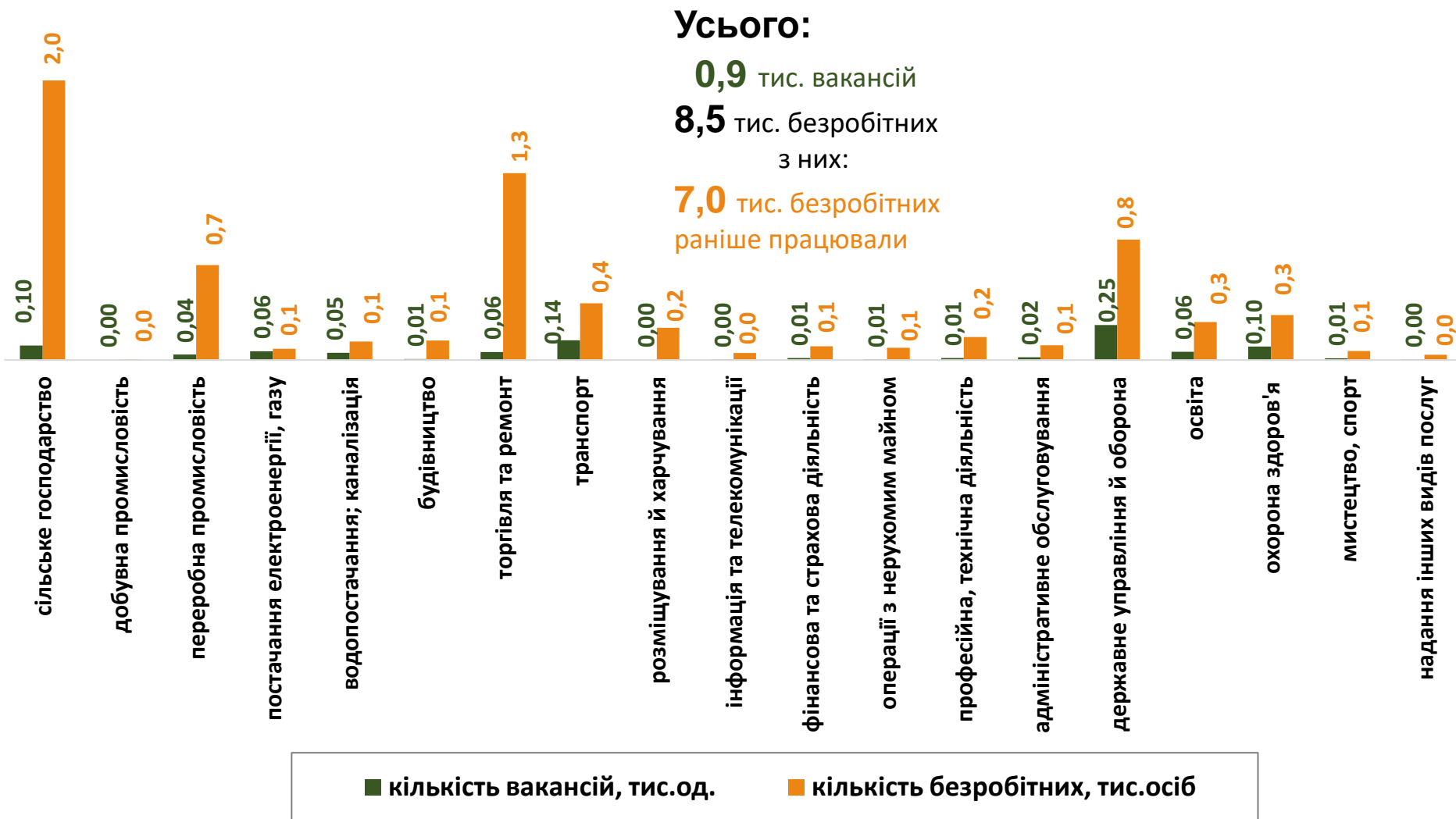
## Кількість безробітних, тис. осіб



Попит та пропозиція на зареєстрованому  
ринку праці у січні-вересні 2023 року

## Кількість вакансій та кількість безробітних

### За видами економічної діяльності



Попит та пропозиція на зареєстрованому ринку праці у січні-вересні 2023 року

## Кількість безробітних за статтю

(за статтю та видами економічної діяльності підприємств, на яких вони раніше працювали)



**3,8** тис. чоловіків

з них:

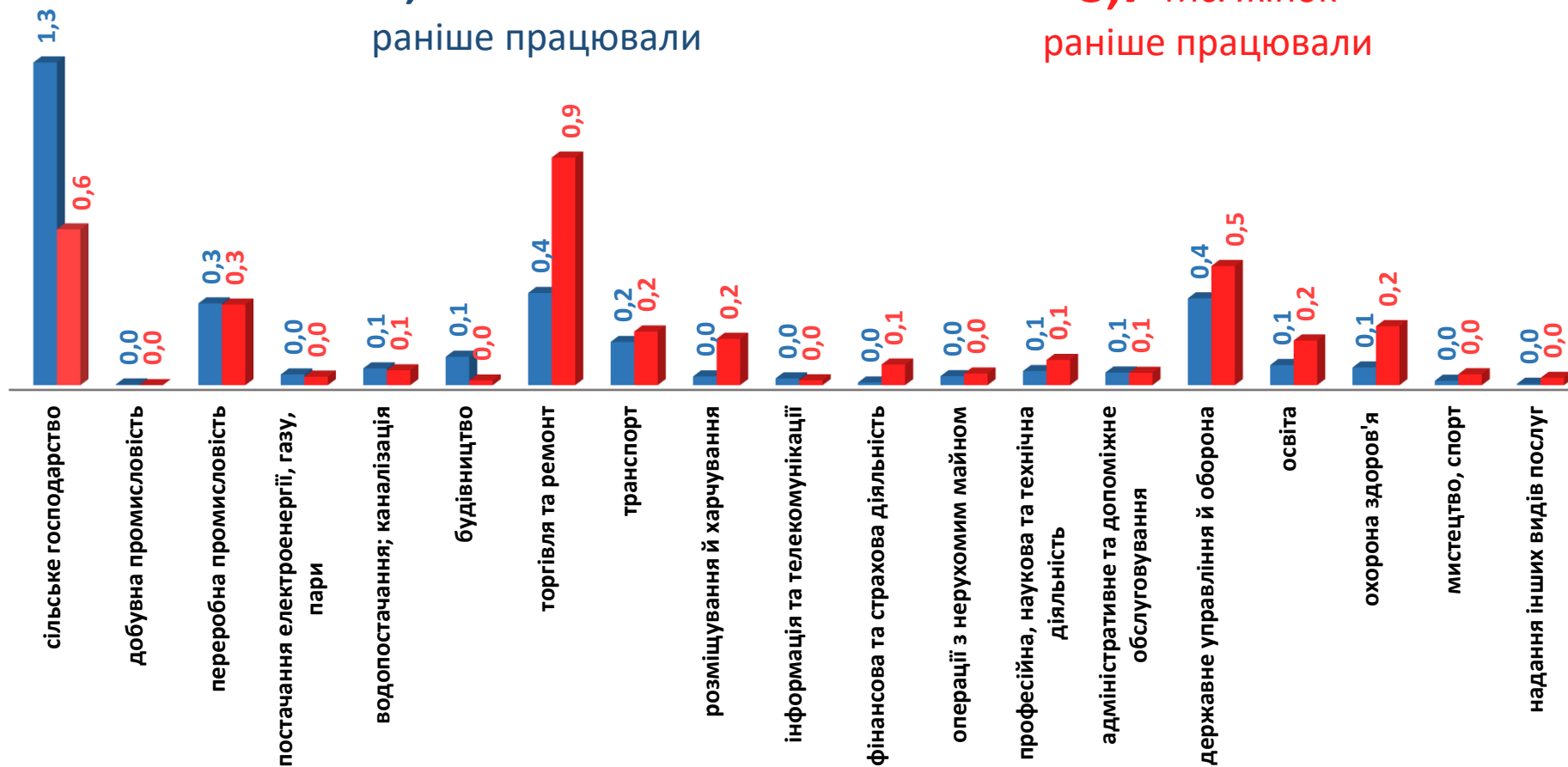
**3,3** тис. чоловіків  
раніше працювали



**4,7** тис. жінок

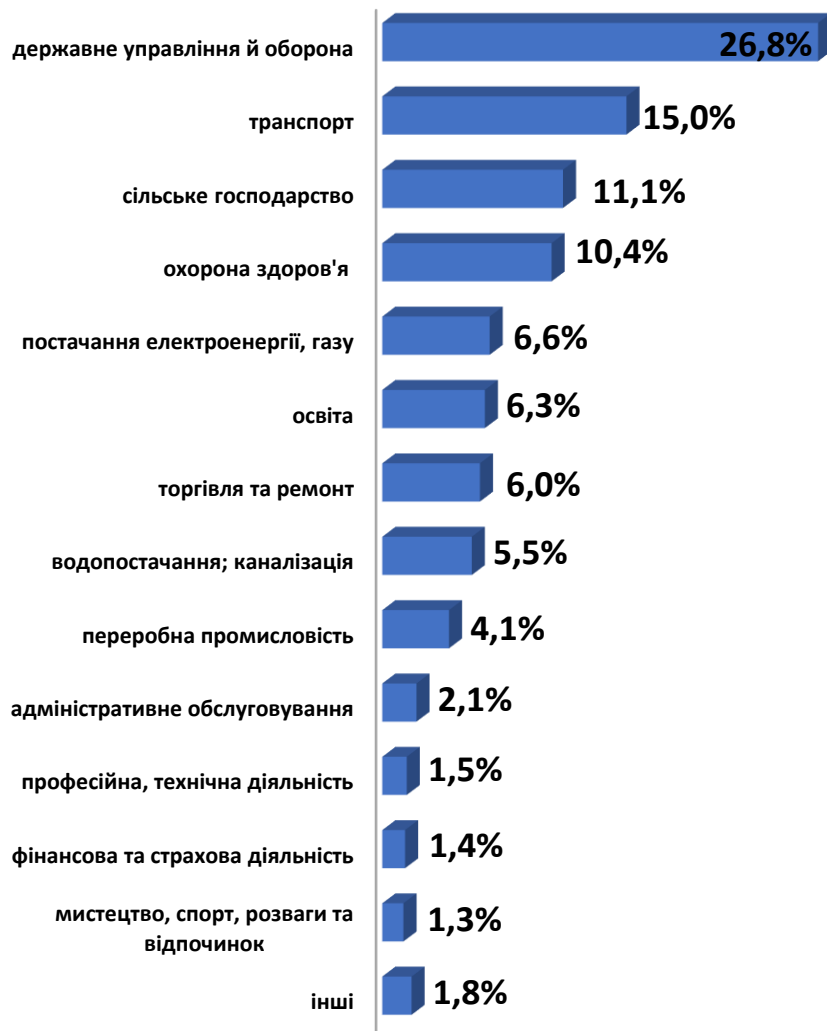
з них:

**3,7** тис. жінок  
раніше працювали

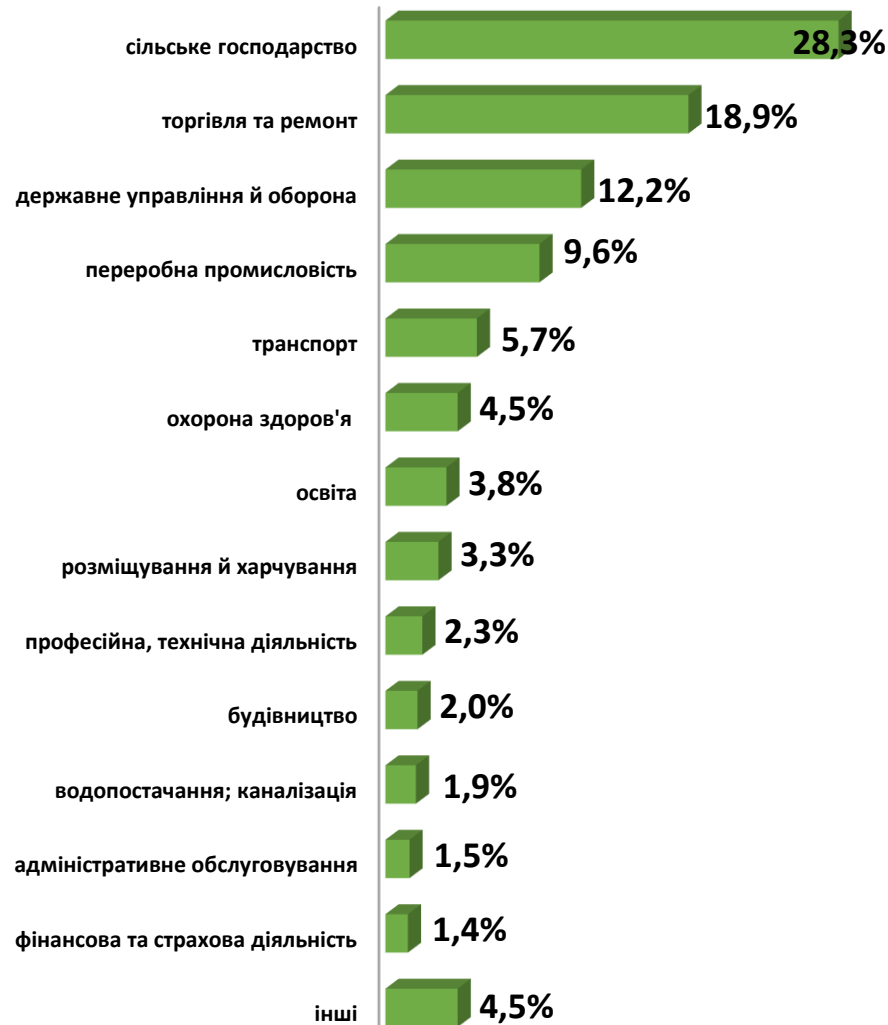


Попит та пропозиція на зареєстрованому  
ринку праці у січні-вересні 2023 року

## Структура вакансій, % (за видами економічної діяльності)



## Структура безробітних, % (за видами економічної діяльності, на яких вони раніше працювали)



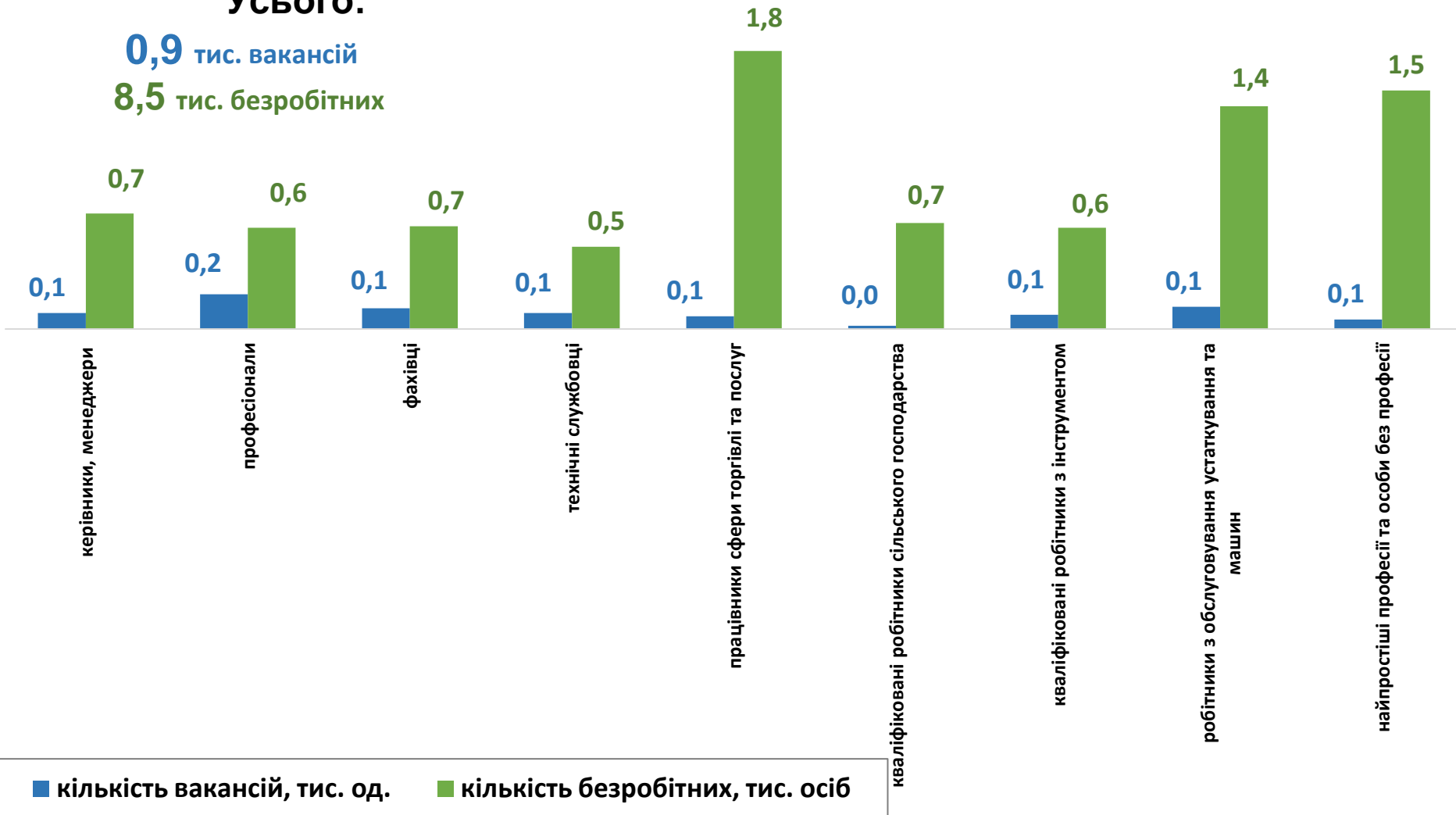
### Кількість вакансій та кількість безробітних

#### За професійними групами

**Усього:**

**0,9** тис. вакансій

**8,5** тис. безробітних





Попит та пропозиція на зареєстрованому  
ринку праці у січні-вересні 2023 року

## Кількість безробітних за статтю

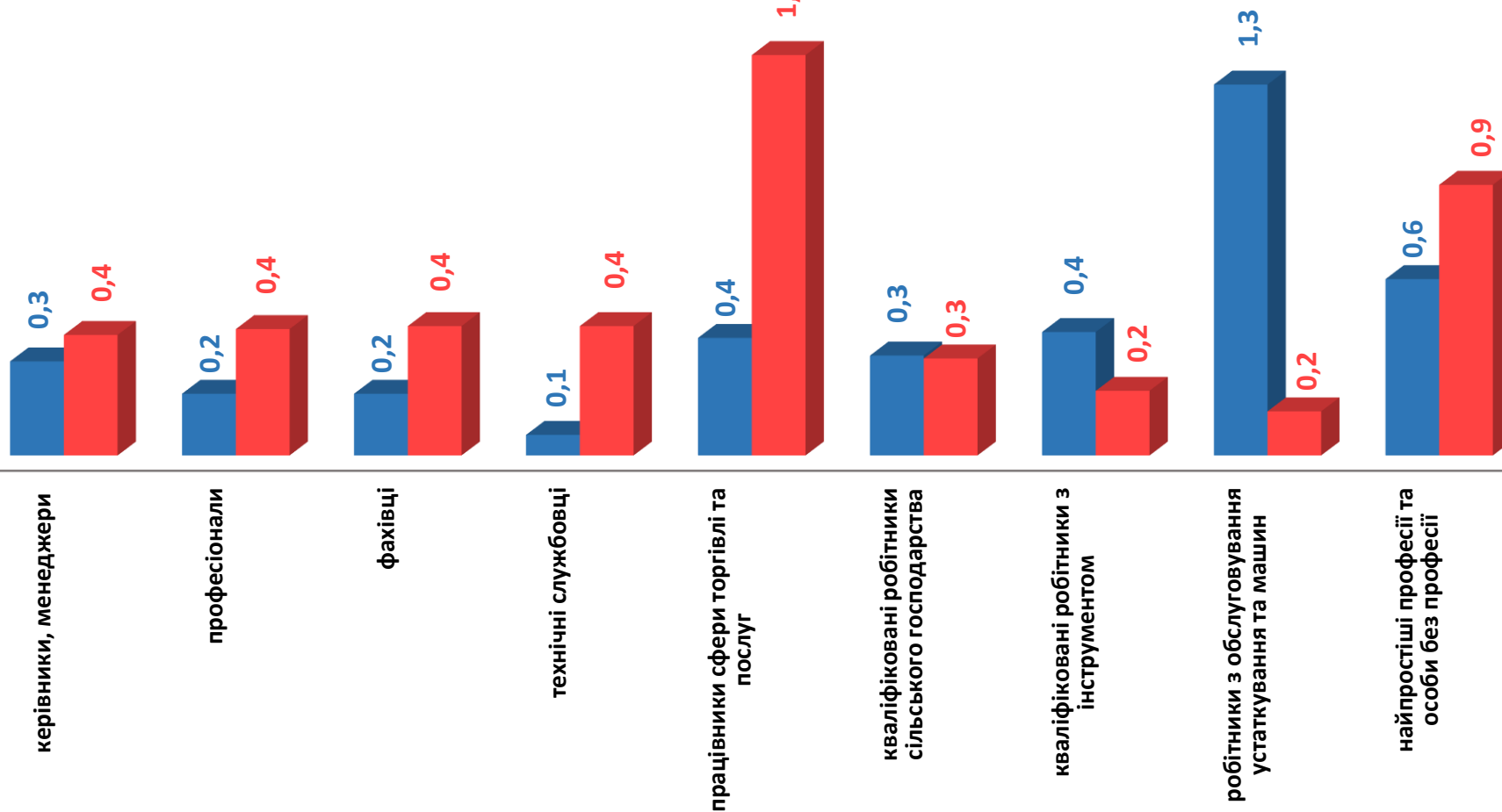
(за статтю та професійними групами)



3,8 тис. чоловіків



4,7 тис. жінок



Попит та пропозиція на зареєстрованому ринку праці у січні-вересні 2023 року

## Структура вакансій за професійними групами, %



## Структура безробітних за професійними групами, %



### Структура працевлаштованих безробітних, %

#### За видами економічної діяльності



#### За професійними групами



### Структура працевлаштованих безробітних, % (за статтю та видами економічної діяльності)



ЧОЛОВІКИ



ЖІНКИ



### Структура працевлаштованих безробітних, %

(за статтю та професійними групами)



ЧОЛОВІКИ

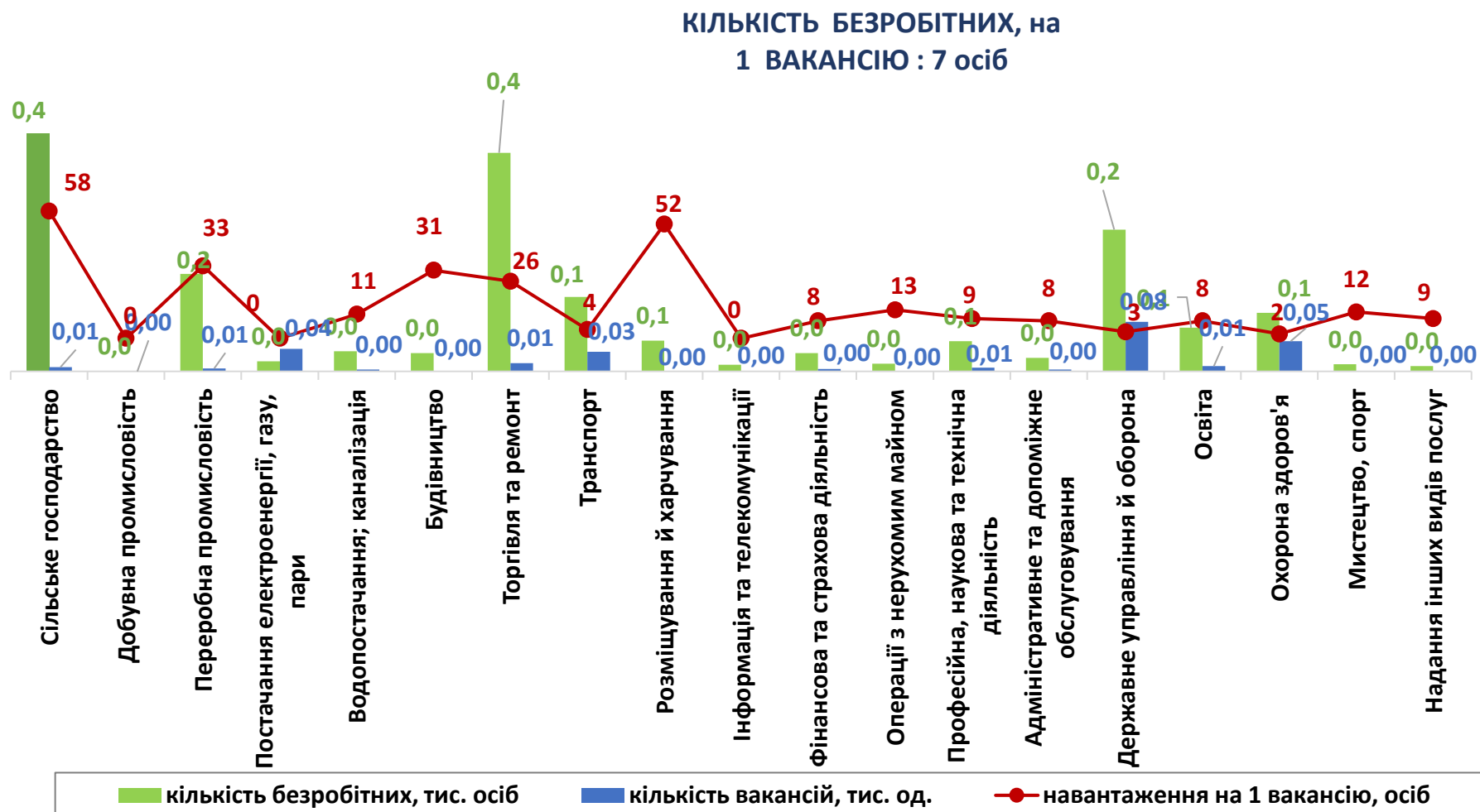


ЖІНКИ

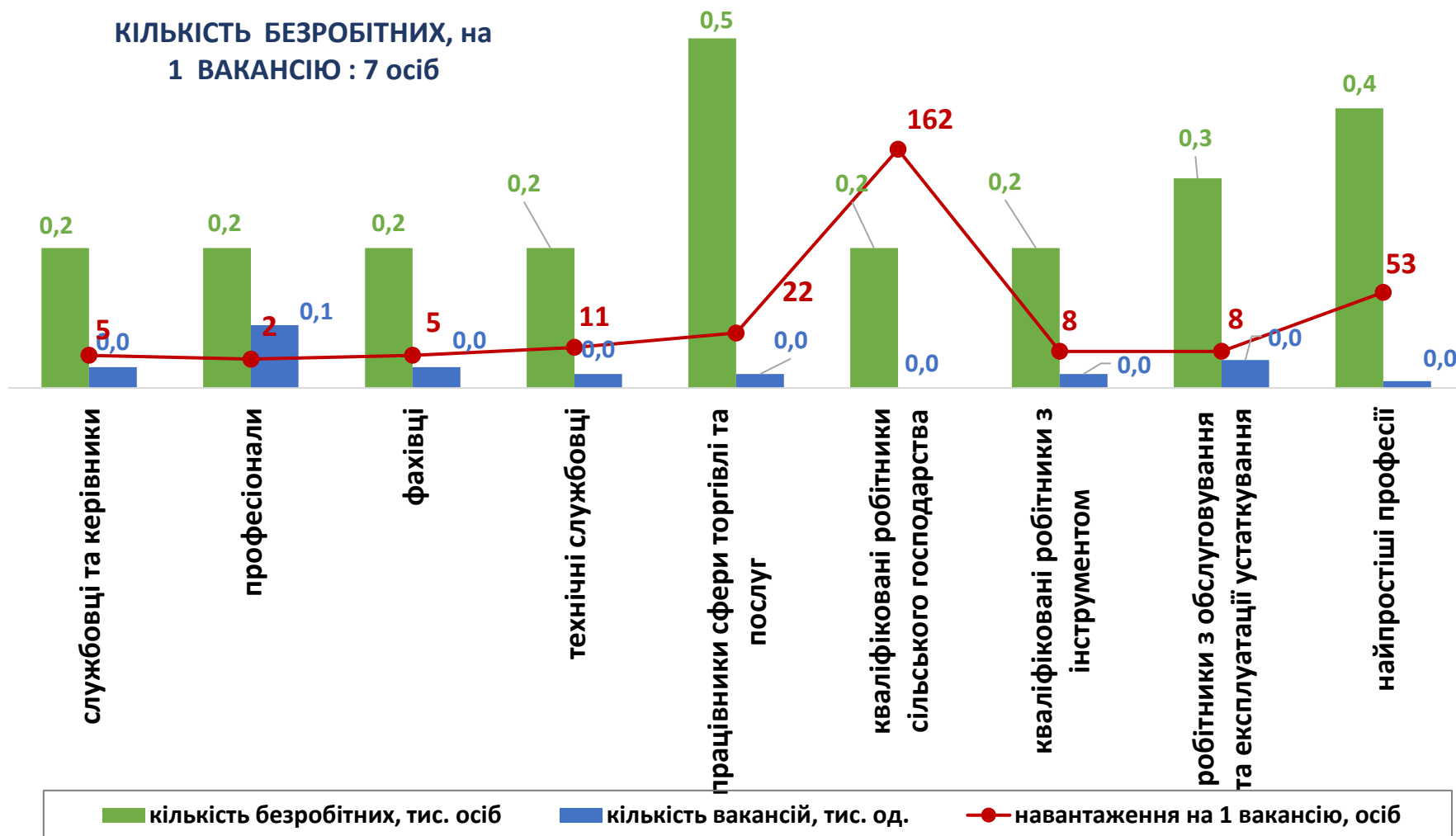


## Кількість зареєстрованих безробітних, кількість вакансій та кількість претендентів на 1 вакансію, станом на 1 жовтня 2023 р.

### За видами економічної діяльності



**Кількість зареєстрованих безробітних, кількість вакансій  
та кількість претендентів на 1 вакансію, станом на 1 жовтня 2023 р.  
За професійними групами**





### Професії, за якими кількість вакансій є найбільшою, станом на 1 жовтня 2023 року **ТОП-20**

- |  |  |
|--|--|
| ✓ оператор котельні                                      | ✓ сестра медична (брат медичний)                 |
| ✓ спеціаліст державної служби (місцевого самоврядування) | ✓ інженер  |
| ✓ пожежний-рятувальник                                   | ✓ слюсар з ремонту рухомого складу               |
| ✓ водій автотранспортних засобів                         | ✓ фельдшер з медицини невідкладних станів        |
| ✓ бухгалтер  | ✓ підсобний робітник                             |
| ✓ начальник відділення зв'язку                           | ✓ оператор поштового зв'язку                     |
| ✓ диспетчер  | ✓ економіст                                      |
| ✓ Листоноша  | ✓ інспектор                                      |
| ✓ головний бухгалтер                                     | ✓ слюсар з ремонту колісних транспортних засобів |
| ✓ лікар-терапевт   | ✓ начальник відділу                              |



## Професії, по яких чисельність безробітних є найбільшою, станом на 1 жовтня 2023 року

### ТОП-20

- ✓ продавець продовольчих товарів
- ✓ підсобний робітник
- ✓ робітник з комплексного обслуговування сільськогосподарського виробництва
- ✓ водій автотранспортних засобів
- ✓ прибиральник службових приміщень
- ✓ кухар
- ✓ продавець-консультант
- ✓ охоронник
- ✓ бухгалтер
- ✓ тракторист-машиніст сільськогосподарського (лісогосподарського) виробництва
- ✓ продавець непродовольчих товарів
- ✓ сторож
- ✓ Листоноша (поштар)
- ✓ Молодша медична сестра (молодший медичний брат)
- ✓ спеціаліст державної служби (місцевого самоврядування)
- ✓ овочівник
- ✓ тракторист
- ✓ робітник з благоустрою
- ✓ укладальник-пакувальник
- ✓ швачка

## Професії, по яких чисельність безробітних за статтю є найбільшою, станом на 1 жовтня 2023 року **ТОП-10**



### Чоловіки

- ✓ водій автотранспортних засобів
- ✓ тракторист-машиніст сільськогосподарського (лісогосподарського) виробництва
- ✓ охоронник
- ✓ підсобний робітник
- ✓ робітник з комплексного обслуговування сільськогосподарського виробництва
- ✓ сторож
- ✓ тракторист
- ✓ машиніст (кочегар) котельної
- ✓ вантажник
- ✓ оператор котельні



### Жінки

- ✓ продавець продовольчих товарів
- ✓ прибиральник службових приміщень
- ✓ підсобний робітник
- ✓ кухар
- ✓ бухгалтер
- ✓ продавець-консультант
- ✓ робітник з комплексного обслуговування сільськогосподарського виробництва
- ✓ продавець непродовольчих товарів
- ✓ листоноша (поштар)
- ✓ молодша медична сестра (молодший медичний брат)