



# СИТУАЦІЯ НА РИНКУ ПРАЦІ ТА ДІЯЛЬНІСТЬ ХЕРСОНСЬКОЇ ОБЛАСНОЇ СЛУЖБИ ЗАЙНЯТОСТІ У СІЧНІ-ВЕРЕСНІ 2022 РОКУ

[www.dcz.gov.ua](http://www.dcz.gov.ua)



### Щодо зайнятості населення.

За даними Державної служби статистики України, кількість зайнятого населення Херсонської області у віці 15-70 років за 2021 рік, у порівнянні з 2020 роком, скоротилася на 10,2 тис. осіб та становила 424,3 осіб. Рівень зайнятості населення у віці 15-70 років скоротився з 56,8% до 56,3%.

### Щодо обсягів безробіття (за методологією МОП).

Кількість безробітного населення (за методологією МОП) у віці 15-70 років за 2021 рік, у порівнянні з 2020 роком, зросла на 0,9 тис. осіб та становила 56,5 тис. осіб. Рівень безробіття населення (за методологією МОП) у віці 15-70 років зріс з 11,3% до 11,8% робочої сили.

### Щодо розміру середньої заробітної плати штатних працівників у січні 2022 року.

Середній розмір заробітної плати штатних працівників в Херсонській області у січні 2022 року, порівняно з відповідним місяцем минулого року, зріс на 18% та становив 11,8 тис. гривень.

### Щодо запланованого масового вивільнення працівників.

Протягом січня-вересня 2022 року роботодавцями було подано інформацію про заплановане масове вивільнення 575 працівників, що на 5932 особи (або 91%) менше, ніж у відповідному періоді минулого року. Найбільша кількість попереджених про заплановане масове вивільнення збільшилася у м.Херсоні (236 осіб).

Із загальної кількості попереджених про масове вивільнення 28% становили працівники охорона здоров'я, державного управління й оборони (26%), професійна, наукова та технічна діяльність (26%).



### Щодо надання послуг Державною службою зайнятості.

Послугами Херсонської обласної служби зайнятості протягом січня-вересня 2022 року скористалися 16,1 тис. громадян, які шукали роботу, з них, 15,4 тис. осіб мали статус зареєстрованого безробітного. Допомогу по безробіттю отримували 14,0 тис. осіб.

За сприяння центрів зайнятості працевлаштовано 1830 осіб, зокрема, 1766 зареєстрованих безробітних.

За видами економічної діяльності, найбільше громадян працевлаштовано у сільському господарстві (51%), державному управлінні, обороні (11%), у сфері торгівлі (8%).

За професійними групами: 34% працевлаштованих – робітники з обслуговування, експлуатації устаткування та машин, 14% - представники найпростіших професій, 11% - працівники сфери торгівлі, по 10% - кваліфіковані робітники сільського та лісового господарств.

У січні-вересні 2022 року за сприяння Державної служби зайнятості 841 безробітний проходив професійне навчання. Зокрема, кількість безробітних, які навчалися у центрах професійно-технічної освіти Державної служби зайнятості, становила 820 осіб.



До громадських та інших робіт тимчасового характеру залучено 231 особа. Приклади видів громадських робіт: екологічний захист навколишнього середовища, будівельні та ремонтні роботи на об'єктах соціальної сфери .

Станом **на 1 жовтня 2022 року** послуги Херсонської обласної служби зайнятості отримували 8,6 тис. громадян, з них 8,5 тис. осіб мали статус безробітного, що на 23% більше, ніж на відповідну дату минулого року. Отримували допомогу по безробіттю 4,1 тис. осіб.

За статтю: у загальній кількості зареєстрованих безробітних, чоловіки становили – 3,8 тис. осіб (або 45%), жінки – 4,7 тис. осіб (або 55%).

За віковими групами: 22% зареєстрованих безробітних були у віці до 35 років; 29% – у віці від 35 до 44 років; 29% – у віці від 45 до 55 років; 20% – понад 55 років.

За освітою: 36% зареєстрованих безробітних мали вищу освіту, 38% – професійно-технічну, 26% – загальну середню освіту.

За видами економічної діяльності: серед зареєстрованих безробітних 30% раніше були зайняті у сільському, лісовому та рибному господарстві; 19% – у сфері торгівлі; 12% - у державному управлінні, обороні, обов'язковому соціальному страхуванні; 9% – на підприємствах переробної промисловості.

За професійними групами, серед зареєстрованих безробітних переважають працівники:

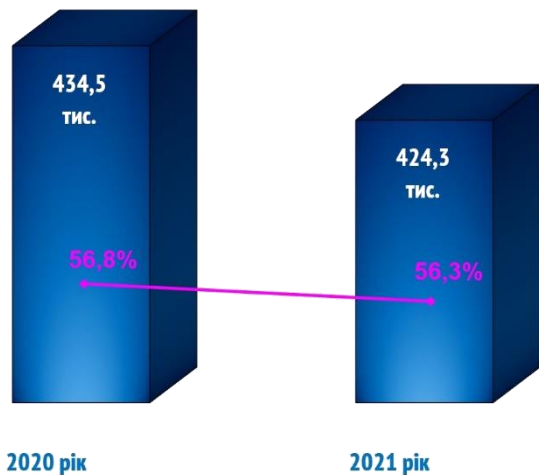
- сфери торгівлі та послуг – 20% (продавець продовольчих та непродовольчих товарів, кухар, охоронник, молодша медична сестра, стрілець, покоївка);
- представники найпростіших професій – 17% (підсобний робітник, прибиральник, сторож, комірник, укладальник-пакувальник, кухонний робітник, робітник з благоустрою);



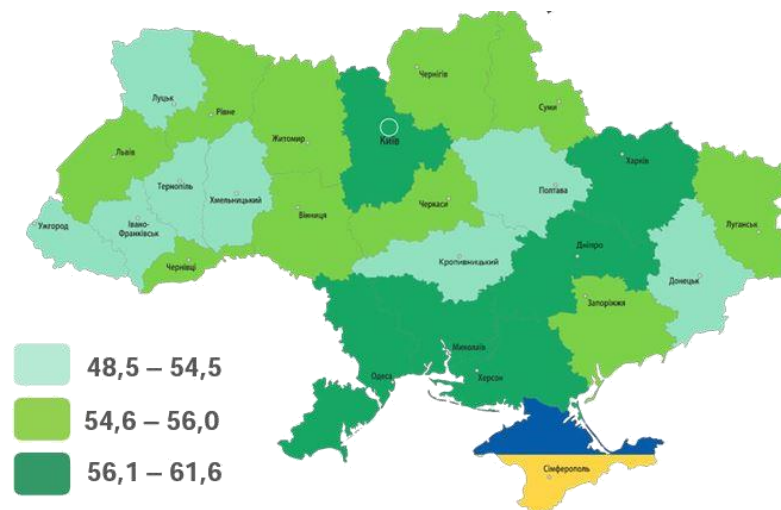
- з обслуговування, експлуатації устаткування та машин – 16% (водій, тракторист - машиніст сільськогосподарського виробництва, машиніст – оператор дощувальних машин, оператор полів зрошування, дорожній робітник);
- службовці та керівники – 9% (директор підприємства, військовослужбовець, менеджер із збуту, головний бухгалтер, начальник відділу поштового зв'язку).
- кваліфіковані робітники сільського та лісового господарств – 9% (робітник з комплексного обслуговування сільськогосподарського виробництва, овочівник, робітник фермерського господарства, виноградар);

Станом **на 1 жовтня 2022 року** кількість вакансій, заявлених роботодавцями до служби зайнятості становила 2 одиниці.

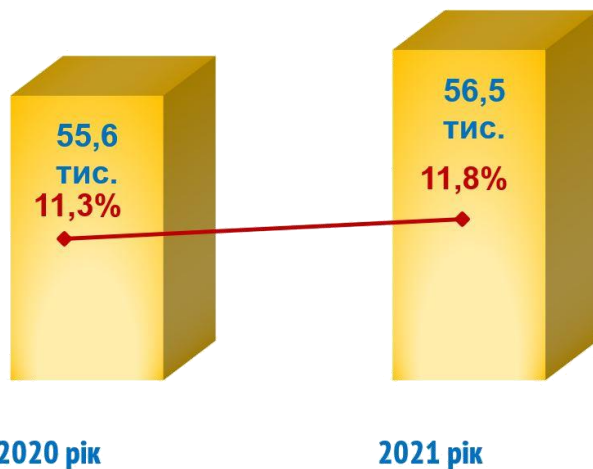
## Зайняте населення у віці 15-70 років (чисельність та рівень)



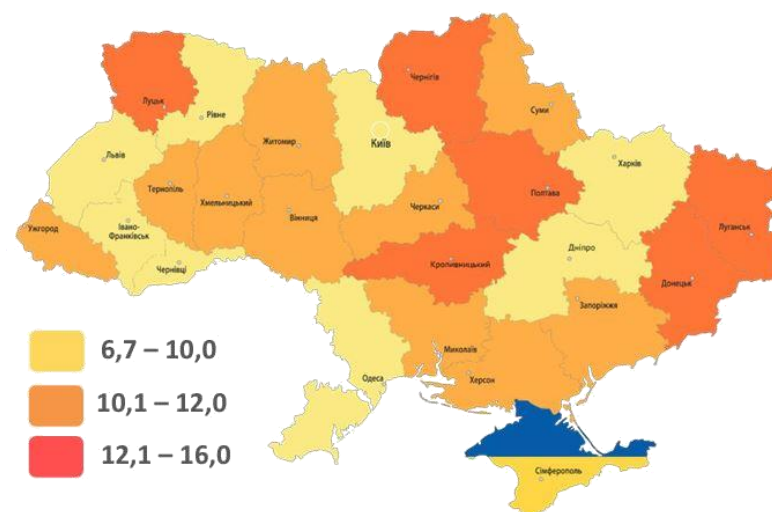
## Рівень зайнятості, %



## Безробітне населення у віці 15-70 років (чисельність та рівень за МОП)

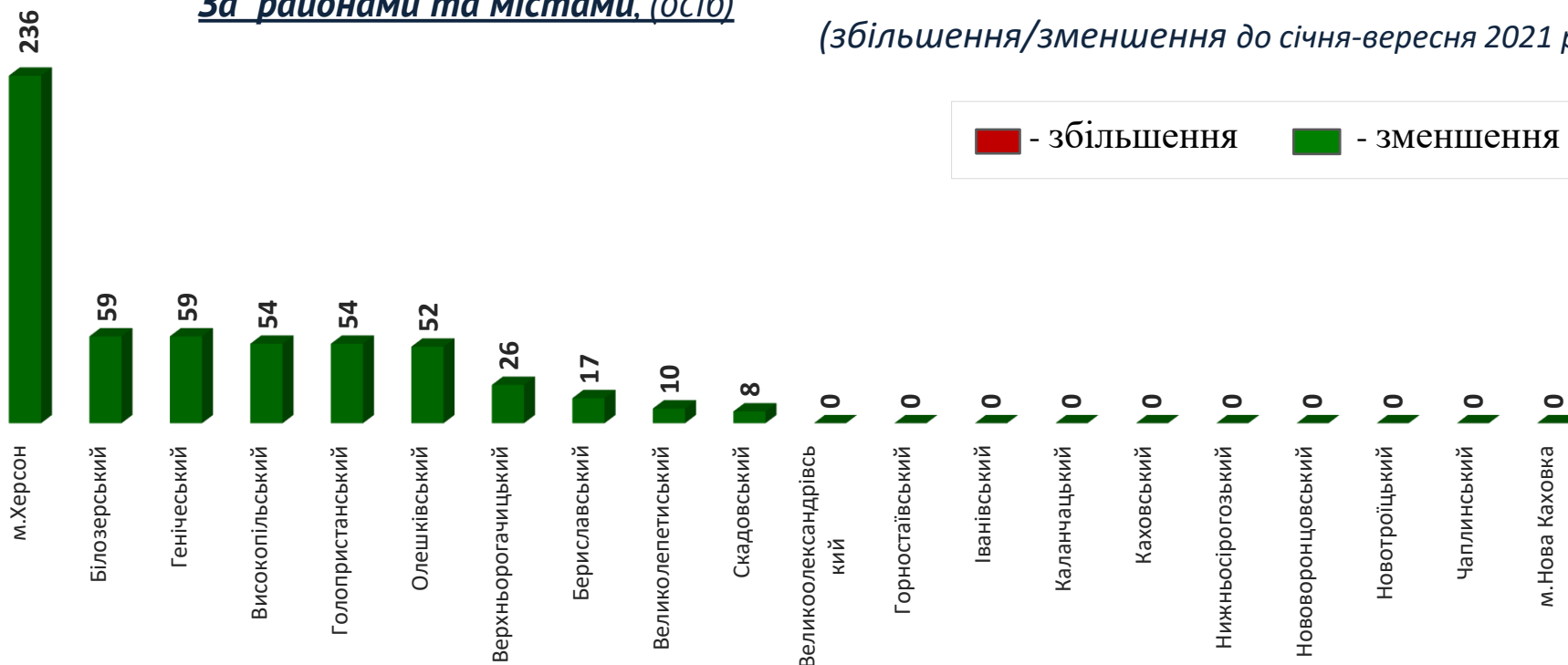


## Рівень безробіття, %





### За районами та містами, (осіб)



### **Зміна значення**

(збільшення/зменшення до січня-вересня 2021 року)

■ - збільшення    ■ - зменшення

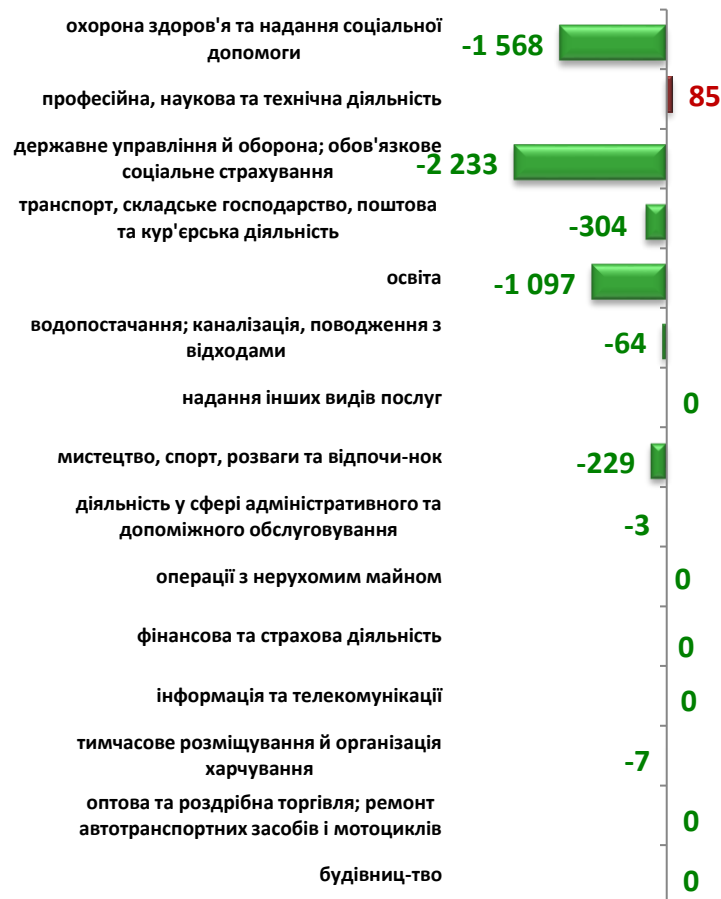
## Кількість осіб, попереджених про заплановане масове вивільнення за видами економічної діяльності у січні-вересні 2022 року

### Кількість осіб



### Зміна значення

(збільшення/зменшення до січня-вересня 2021 року)



■ Збільшення ■ Зменшення



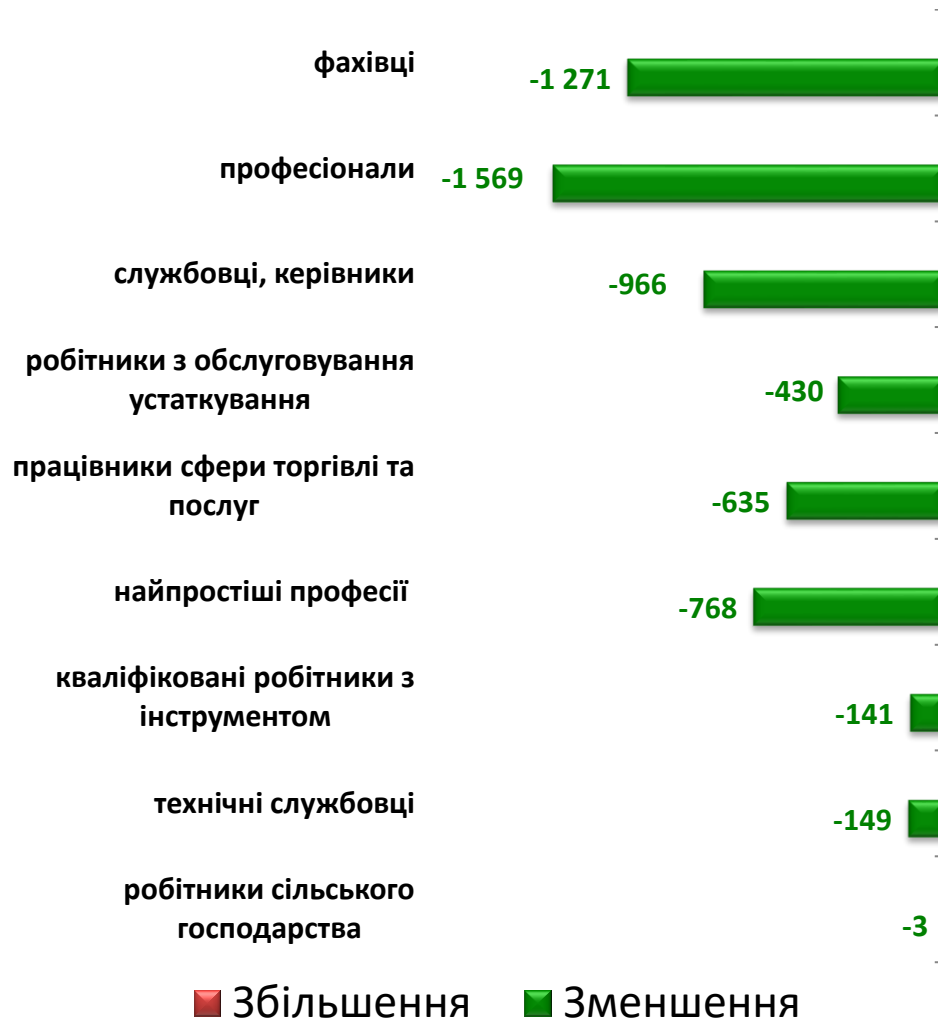


## Кількість осіб



## Зміна значення

(збільшення/зменшення до січня-вересня 2021 року)





## у січні-вересні 2022 року

❖ **Всього отримували послуги**

**16,1** тис. осіб

з них, мали статус безробітного

**15,4** тис. осіб

❖ **Працевлаштовано**

**1,8** тис. осіб

з них, безробітних

**1,8** тис. осіб

❖ **Проходили професійне навчання**

**0,8** тис. осіб

з них, в ЦПТО

**0,8** тис. осіб

❖ **Брали участь у громадських роботах та інших роботах тимчасового характеру**

**0,2** тис. осіб

❖ **Отримували допомогу по безробіттю**

**14,0** тис. осіб

❖ **Кількість роботодавців, які співпрацювали з центрами зайнятості**

**0,9** тис. од.

❖ **Кількість вакансій**

**2,3** тис. од.



## За видами економічної діяльності



## За професійними групами



## Станом на **1 жовтня 2022 року** (у порівнянні з відповідною датою 2021 року)

Кількість безробітних  
zareєстрованих в обласній службі  
зайнятості

**8,5**  
тис. осіб **+22,7%**

Кількість безробітних, які  
отримували допомогу

**4,1** тис.  
осіб **-27,3%**

Кількість вакансій (З-ПН)

**2**  
од.

Кількість безробітних  
на 1 вакансію

**4237**  
осіб



## За статтю

54,9%

45,1%

■ жінки

■ чоловіки

## За віковими групами

21,5%

29,1%

49,4%

■ до 35 років

■ 35-44 років

■ понад 45 років

## За освітою

38%  
професійно-  
технічна;  
38

8,5  
ТИС.

36%  
вища

26%  
загальна  
середня

## Особливі категорії

0,16 тис.  
(1,9%)

учасники АТО

0,04  
тис.  
(0,5%)

внутрішньо переміщені  
особи

0,18 тис.  
(2,1%)

особи з інвалідністю

0,9 тис.  
(10,6%)

особи, яким залишилося 10  
і менше років до пенсії

0,05  
тис.  
(0,5%)

випускники навчальних  
закладів

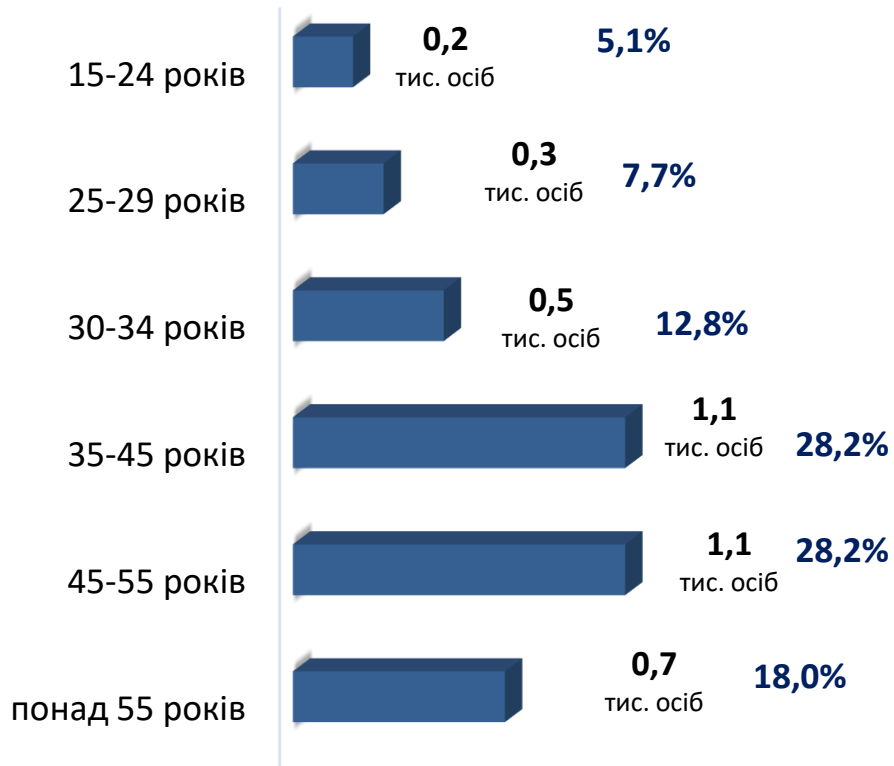
## Структура зареєстрованих безробітних, станом на 1 жовтня 2022 року (за віковими групами)



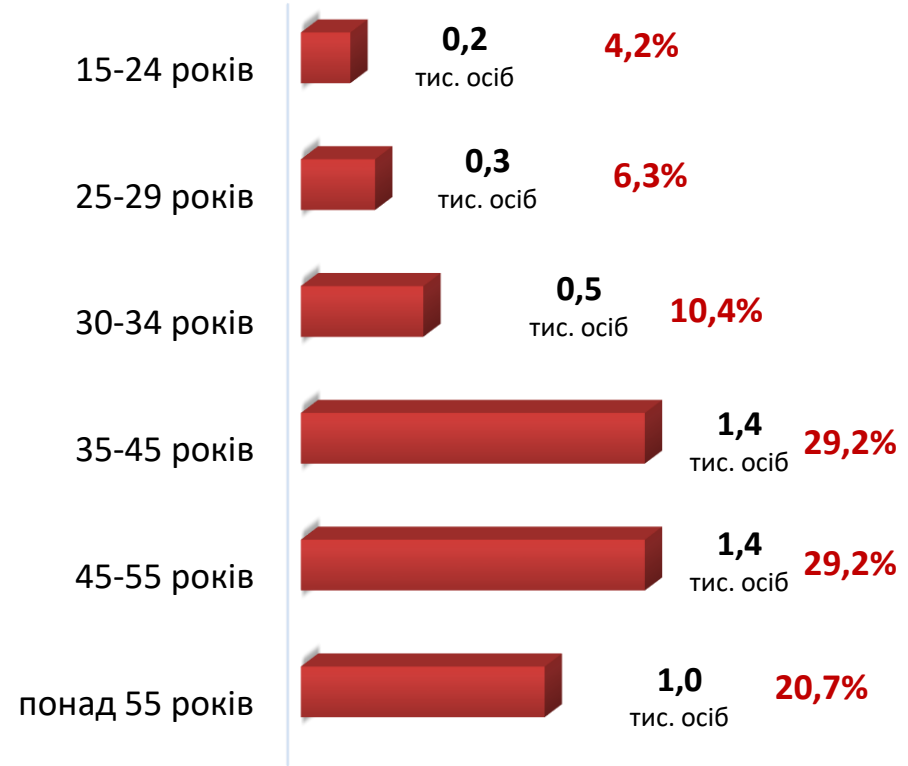
- ЧОЛОВІКИ



- ЖІНКИ



Всього чоловіків: 3,8 тис. осіб



Всього жінок: 4,7 тис. осіб



## За видами економічної діяльності

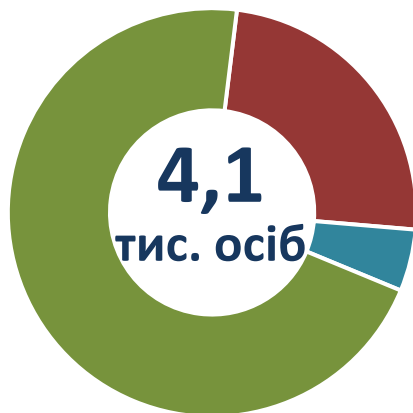


## За професійними групами



## Структура безробітних, які отримували допомогу станом на 1 жовтня 2022 року

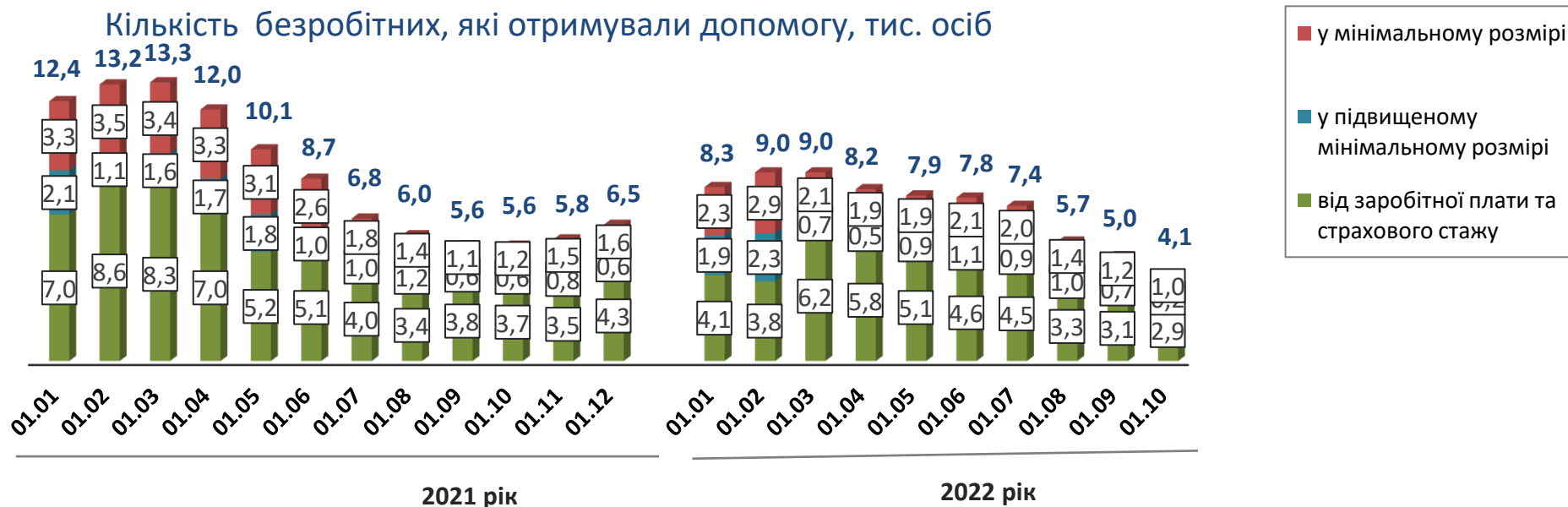
■ 2,9 тис. осіб (71,0%)  
від заробітної плати та страхового стажу (від 1 800 до 9 924 грн.)



■ 1,0 тис. осіб (24,0%)  
у мінімальному розмірі (1 000 грн.)

■ 0,2 тис. осіб (5,0%)  
у підвищеному мінімальному розмірі (1 800 грн.)

**КІЛЬКІСТЬ БЕЗРОБІТНИХ, ЯКІ ОТРИМУВАЛИ ДОПОМОГУ – 14,0 тис. осіб**  
(зменшення на 44,9%)





## Найбільш популярні професії на ринку праці

Професійні групи		Назва професії
професіонали, фахівці	<ul style="list-style-type: none"> <li>✓ бухгалтер,</li> <li>✓ сестра медична</li> <li>✓ лікар</li> <li>✓ спеціаліст державної служби</li> <li>✓ вихователь дошкільного навчального закладу</li> <li>✓ фахівець,</li> </ul>	<ul style="list-style-type: none"> <li>✓ майстер виробничого навчання</li> <li>✓ вчитель</li> <li>✓ економіст</li> <li>✓ майстер лісу</li> <li>✓ інспектор</li> <li>✓ інженер-технолог</li> </ul>
робітники з обслуговування, експлуатації устаткування та машин	<ul style="list-style-type: none"> <li>✓ тракторист,</li> <li>✓ водій,</li> <li>✓ машиніст-оператор дощувальних машин та агрегатів</li> <li>✓ транспортувальник (обслуговування механізмів)</li> </ul>	<ul style="list-style-type: none"> <li>✓ машиніст (кочегар) котельної</li> <li>✓ оператор котельні</li> <li>✓ дорожній робітник</li> <li>✓ машиніст насосних установок</li> <li>✓ токар</li> <li>✓ оператор заправних станцій</li> </ul>
кваліфіковані робітники з інструментом	<ul style="list-style-type: none"> <li>✓ електромонтер з ремонту та обслуговування електроустаткування</li> <li>✓ слюсар-ремонтник, швачка,</li> </ul>	<ul style="list-style-type: none"> <li>✓ електрогазозварник</li> <li>✓ слюсар-сантехнік</li> <li>✓ робітник з комплексного обслуговування й ремонту будинків</li> </ul>
працівники сфери торгівлі та послуг	<ul style="list-style-type: none"> <li>✓ продавець,</li> <li>✓ кухар,</li> <li>✓ охоронник,</li> <li>✓ помічник вихователя</li> <li>✓ молодша медична сестра</li> </ul>	<ul style="list-style-type: none"> <li>✓ бармен,</li> <li>✓ перукар (перукар - модельєр)</li> <li>✓ кондуктор громадського транспорту</li> <li>✓ офіціант</li> </ul>
некваліфіковані працівники	<ul style="list-style-type: none"> <li>✓ контролер енергонагляду</li> <li>✓ підсобний робітник,</li> <li>✓ прибиральник службових приміщень,</li> <li>✓ вантажник</li> </ul>	<ul style="list-style-type: none"> <li>✓ робітник з благоустрою,</li> <li>✓ сторож,</li> <li>✓ дворник,</li> <li>✓ комірник,</li> <li>✓ укладальник-пакувальник</li> </ul>
керівники, менеджери	<ul style="list-style-type: none"> <li>✓ головний бухгалтер</li> <li>✓ начальник відділу поштового зв'язку</li> <li>✓ головний державний інспектор</li> </ul>	<ul style="list-style-type: none"> <li>✓ начальник відділення</li> <li>✓ менеджер (управитель)</li> <li>✓ завідувач господарства</li> <li>✓ майстер</li> </ul>
кваліфіковані робітники сільського та лісового господарств	<ul style="list-style-type: none"> <li>✓ робітник з комплексного обслуговування сільськогосподарського виробництва</li> <li>✓ озеленувач,</li> </ul>	<ul style="list-style-type: none"> <li>✓ робітник зеленого будівництва</li> <li>✓ робітник фермерського господарства</li> <li>✓ робітник на лісокультурних (лісгосподарських) роботах</li> </ul>