



ДІЯЛЬНІСТЬ ХЕРСОНСЬКОЇ ОБЛАСНОЇ СЛУЖБИ ЗАЙНЯТОСТІ У СІЧНІ-ВЕРЕСНІ 2023 РОКУ

www.dcz.gov.ua



Щодо надання послуг Державною службою зайнятості.

Послугами Херсонської обласної служби зайнятості протягом січня-вересня 2023 року скористалися 10,2 тис. громадян, які шукали роботу, з них, 8,5 тис. осіб мали статус зареєстрованого безробітного. Допомогу по безробіттю отримували 1,7 тис. осіб.

За сприяння центрів зайнятості працевлаштовано 597 осіб, зокрема, 376 зареєстрованих безробітних.

За видами економічної діяльності, найбільше громадян працевлаштовано у сільському господарстві (25%), у державному управлінні, обороні (18%), на підприємствах торгівлі та ремонту (15%).

За професійними групами:

- 20% представники найпростіших професій (підсобний робітник, сторож, прибиральник службових приміщень);
- 15% - працевлаштованих – робітники з обслуговування, експлуатації устаткування та машин (тракторист, водій автотранспортних засобів, оператор заправних станцій, машиніст насосних установок);
- 13% - професіонали (спеціаліст державної служби, інженер, інспектор, економіст, соціальний працівник),
- 13% - працівники сфери торгівлі та послуг (продавець-консультант, кухар, продавець продовольчих товарів, продавець непродовольчих товарів),
- 10% - фахівці (бухгалтер, фахівець, механік).



У січні-вересні 2023 року за сприяння Державної служби зайнятості 27 безробітних проходили професійне навчання. Зокрема, кількість безробітних, які навчалися у центрах професійно-технічної освіти Державної служби зайнятості, становила 25 осіб.

До суспільно корисних робіт залучено 929 осіб.

Станом **на 1 жовтня 2023 року** послуги Херсонської обласної служби зайнятості отримували 3,1 тис. громадян, з них 2,3 тис. осіб мали статус безробітного, що на 73% менше, ніж на відповідну дату минулого року. Отримували допомогу по безробіттю 0,3 тис. осіб.

За статтю: у загальній кількості зареєстрованих безробітних, чоловіки становили – 0,9 тис. осіб (або 37%), жінки – 1,4 тис. осіб (або 63%).

За віковими групами: 14% зареєстрованих безробітних були у віці до 35 років; 26% – у віці від 35 до 44 років; 35% – у віці від 45 до 55 років; 25% – понад 55 років.

За освітою: 36% зареєстрованих безробітних мали вищу освіту, 38% – професійно-технічну, 26% – загальну середню освіту.

За видами економічної діяльності: серед зареєстрованих безробітних 23% раніше були зайняті у сільському, лісовому та рибному господарстві; 21% – у сфері торгівлі; 14% - у державному управлінні, обороні, обов'язковому соціальному страхуванні; 9% – на підприємствах переробної промисловості.

За професійними групами, серед зареєстрованих безробітних переважають працівники:

- сфери торгівлі та послуг – 23% (продавець продовольчих та непродовольчих товарів, кухар, охоронник, молодша медична сестра, продавець-консультант, покоївка);
- представники найпростіших професій – 19% (підсобний робітник, прибиральник, сторож, укладальник-пакувальник, кухонний робітник, робітник з благоустрою);



- робітники з обслуговування, експлуатації устаткування та машин – 14% (тракторист - машиніст сільськогосподарського виробництва, водій, машиніст – оператор дощувальних машин, машиніст (кочегар) котельної, дорожній робітник);
- службовці та керівники – 8% (головний бухгалтер, заступник директора, завідувач складу, начальник відділу, менеджер (управитель));
- професіонали – 8% (спеціаліст державної служби, вчитель закладу загальної середньої освіти, економіст, фахівець).

Станом на **1 жовтня 2023 року** кількість вакансій, заявлених роботодавцями до служби зайнятості становила 432 одиниць.

Станом на **1 жовтня 2023 року** середня заробітна плата у вакансіях, які містяться у базі даних Державної служби зайнятості, становила 12,5 тис. грн. Зокрема, серед видів економічної діяльності найвищою заробітна плата була у сфері охорони здоров'я (16,9 тис. грн),

у сфері фінансової та страхової діяльності (15,3 тис. грн), у сфері професійної, наукова та технічна діяльність (13,7 тис. грн), у сфері адміністративного та допоміжного обслуговування (13,3 тис. грн.).

За видами економічної діяльності, більшість вакансій налічується у закладах державного управління (32%), у сфері охорони здоров'я (20%), на підприємствах постачання електроенергії, газу (15%), на підприємствах транспорту (13%), у сфері торгівлі (5%), у сфері освіти (3%).

У професійному розрізі, найбільше вакансій подано для працевлаштування:

- 33% професіонали (спеціаліст державної служби (місцевого самоврядування), економіст, інженер).
- 13% фахівців (бухгалтер, сестра медична, інспектор з кадрів);
- 13% службовці, керівники (начальник відділення зв'язку, головний бухгалтер, начальник відділу).



у січні-вересні 2023 року

❖ **Всього отримували послуги**

10,2 тис. осіб

з них, мали статус безробітного

8,5 тис. осіб

❖ **Працевлаштовано**

0,6 тис. осіб

з них, безробітних

0,4 тис. осіб

❖ **Проходили професійне навчання**

0,03 тис. осіб

з них, в ЦПТО

0,03 тис. осіб

❖ **Отримували допомогу по безробіттю**

1,7 тис. осіб

❖ **Кількість роботодавців, які співпрацювали з центрами зайнятості**

0,2 тис. од.

❖ **Кількість вакансій**

0,9 тис. од.



За видами економічної діяльності



За професійними групами





За статтю

62,6% 37,4%

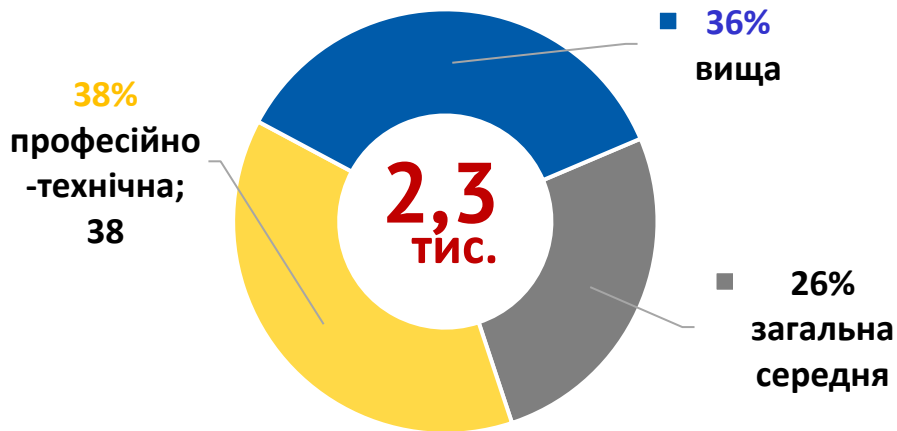
■ жінки ■ чоловіки

За віковими групами

13,5% 25,5% 61,0%

■ до 35 років ■ 35-44 років ■ понад 45 років

За освітою



Особливі категорії

0,02 тис. (0,9%) учасники УБД

0,11 тис. (4,8%) внутрішньо переміщені особи

0,05 тис. (2,2%) особи з інвалідністю

0,15 тис. (6,5%) особи, яким залишилося 10 і менше років до пенсії

0,01 тис. (0,4%) випускники навчальних закладів

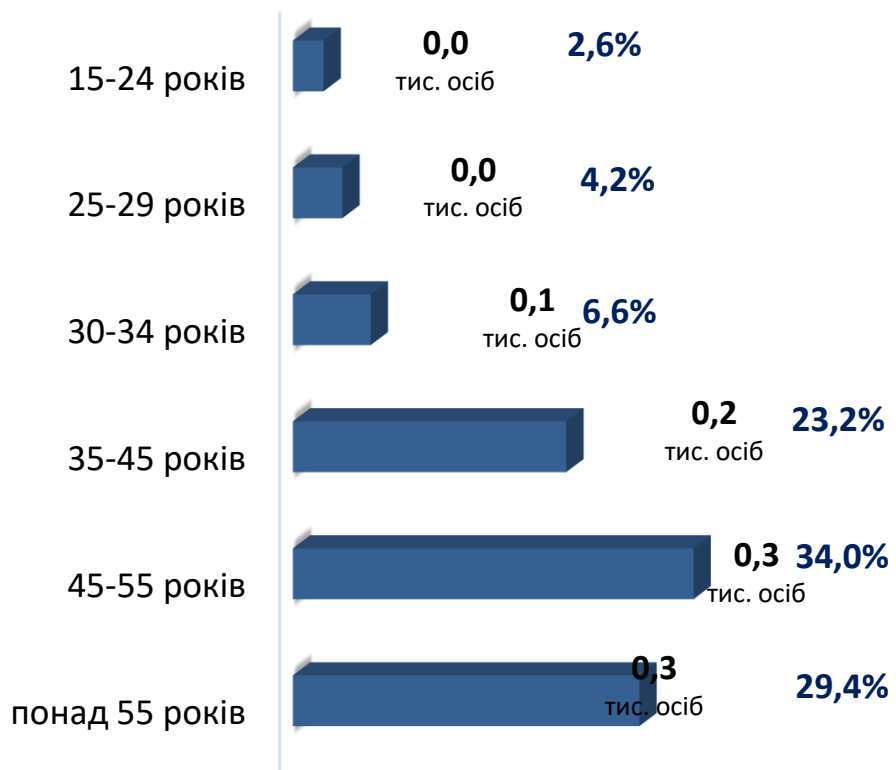
Структура зареєстрованих безробітних, станом на 1 жовтня 2023 року (за віковими групами)



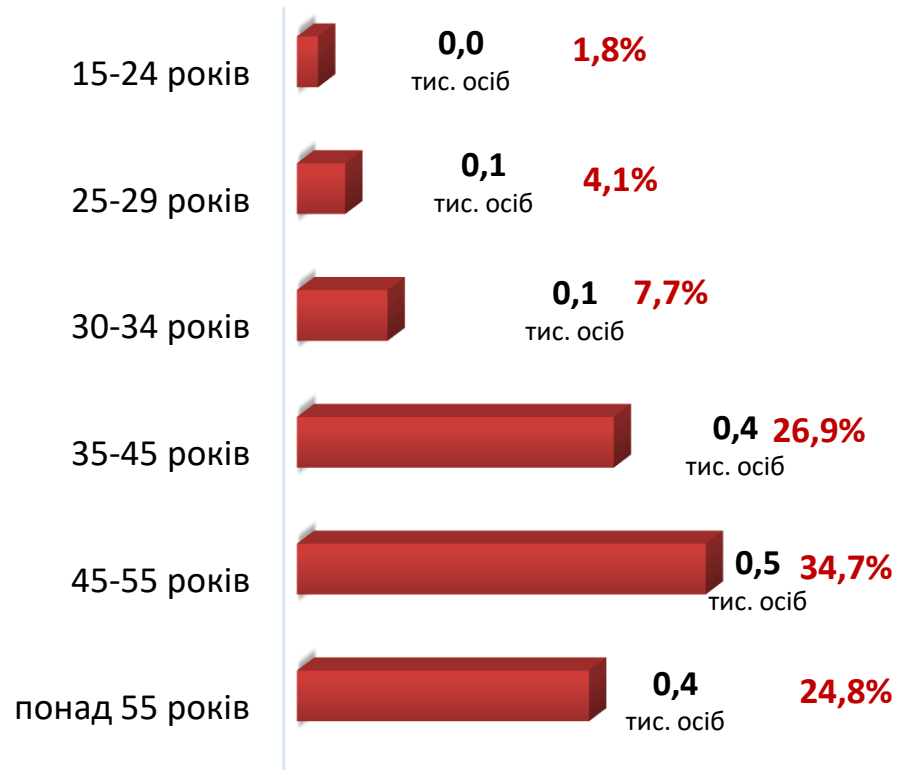
- ЧОЛОВІКИ



- ЖІНКИ



Всього чоловіків: 0,9 тис. осіб



Всього жінок: 1,4 тис. осіб



За видами економічної діяльності



За професійними групами

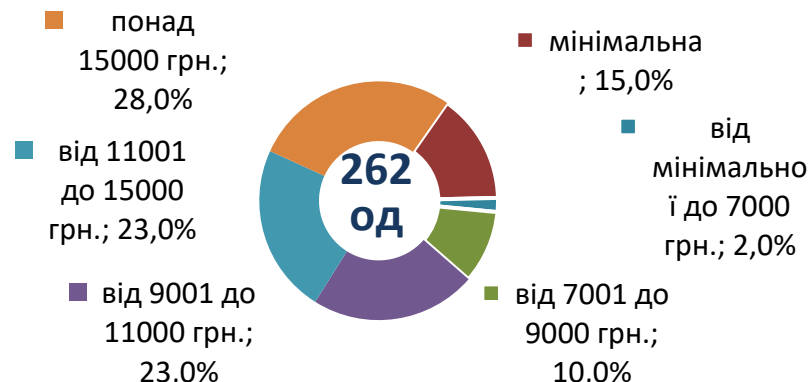


Структура вакансій,
зареєстрованих в центрах зайнятості,
станом на 1 жовтня 2023 року, %

За видами економічної діяльності



За розмірами заробітної плати



За професійними групами




Найбільш популярні професії на ринку праці

Професійні групи	Назва професії
професіонали, фахівці	<ul style="list-style-type: none"> ✓ спеціаліст державної служби ✓ бухгалтер, ✓ економіст ✓ сестра медична ✓ фармацевт ✓ інженер, ✓ інженер з охорони праці ✓ фельдшер ✓ механік ✓ фахівець ✓ інспектор з кадрів ✓ лікар-терапевт
робітники з обслуговування, експлуатації устаткування та машин	<ul style="list-style-type: none"> ✓ водій, ✓ тракторист ✓ машиніст насосних установок ✓ оператор котельні ✓ машиніст автовишки та автогідропідіймача ✓ машиніст (кочегар) котельної ✓ апаратник хімводоочищення ✓ машиніст екскаватора ✓ Токар ✓ сировар ✓ ліфтер
керівники, менеджери	<ul style="list-style-type: none"> ✓ головний бухгалтер ✓ начальник відділу ✓ начальник відділу транспорту ✓ начальник відділення ✓ начальник служби ✓ начальник відділення зв'язку ✓ завідувач господарства ✓ начальник (директор, завідувач та ін.) лікарні (клініки) ветеринарної медицини
технічні службовці	<ul style="list-style-type: none"> ✓ Листоноша (поштар) ✓ оператор поштового зв'язку, ✓ діловод, ✓ службовець на складі (комірник) ✓ касир (в банку) ✓ архіваріус, ✓ Адміністратор (господар) залу
кваліфіковані робітники з інструментом	<ul style="list-style-type: none"> ✓ робітник з комплексного обслуговування й ремонту будинків ✓ бригадир (звільнений) з поточного утримання й ремонту колій та штучних споруд ✓ електрогазозварник ✓ слюсар з ремонту колісних транспортних засобів ✓ електромонтер з ремонту та обслуговування електроустаткування ✓ монтажник будівельний
працівники сфери торгівлі та послуг	<ul style="list-style-type: none"> ✓ Продавець-консультант ✓ охоронник, ✓ молодша медична сестра, ✓ поліцейський (за спеціалізаціями) ✓ рятувальник, ✓ продавець непродовольчих товарів, ✓ продавець продовольчих товарів,
некваліфіковані працівники	<ul style="list-style-type: none"> ✓ підсобний робітник ✓ прибиральник службових приміщень ✓ сторож ✓ двірник

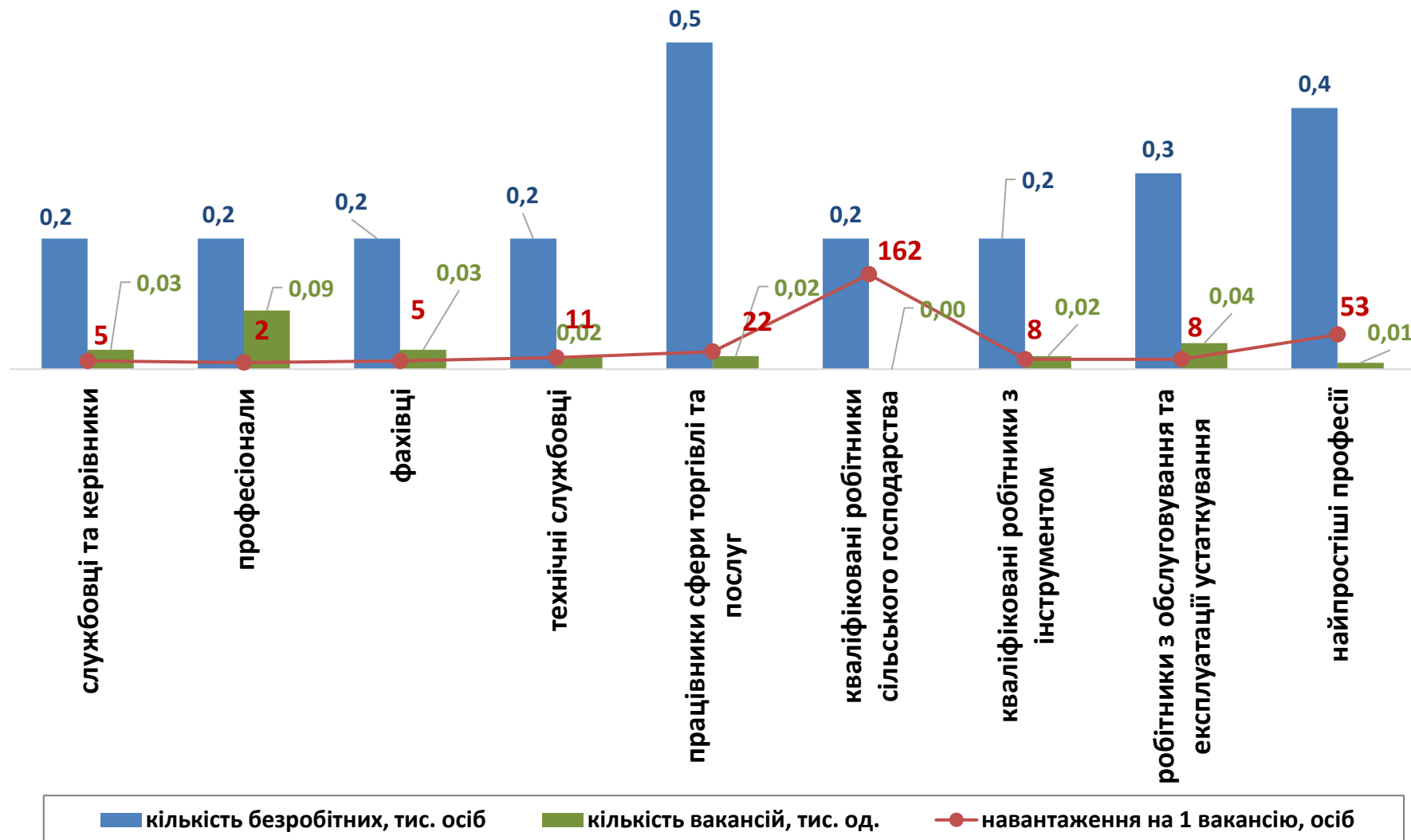


Херсонська область
(у середньому)
12 503 грн.



КІЛЬКІСТЬ БЕЗРОБІТНИХ,
на 1 ВАКАНСІЮ : 7 осіб

За професійними групами



За видами економічної діяльності

