



# ПРАЦЕВЛАШТУВАННЯ ПРИВАТНИМИ АГЕНТСТВАМИ ЗАЙНЯТОСТІ У 2020 РОЦІ

[www.dcz.gov.ua](http://www.dcz.gov.ua)

## Працевлаштування громадян приватними агентствами зайнятості

Відповідно до Закону України «Про зайнятість населення», суб'єкти господарювання, які надають послуги з посередництва у працевлаштуванні, інформують державну службу зайнятості про працевлаштованих ними осіб шляхом подання звітності за формою №1-ПА «Інформація про кількість працевлаштованих громадян суб'єктами господарювання, які надають послуги з посередництва у працевлаштуванні».

Відповідно до звітності за формою № 1-ПА, у 2020 році здійснювали працевлаштування **28 приватних агентств зайнятості**, зокрема, 6 агентств працевлаштовували в Україні на вакансії, 4 агентства – направляли на роботу до іншого роботодавця та 19 агентств – здійснювали працевлаштування за кордоном.

Протягом 2020 року загальна **кількість громадян, працевлаштованих приватними агентствами зайнятості, становила 2,0 тис. осіб**, зокрема, в Україні на вакансії – 1,1 тис. осіб (53%), направлено на роботу до іншого роботодавця – 12 осіб (0,6%), за кордоном було працевлаштовано 907 осіб (46%).



### Працевлаштування в Україні на вакансії.

**За статтю:** у загальній кількості працевлаштованих в Україні на вакансії, жінки становили 48%, чоловіки – 52%.

**За віковими групами:** 61% працевлаштованих були у віці до 35 років, 27% - у віці 35-45 років, 12% - понад 45 років.

**За рівнем освіти:** 47% мали вищу освіту, 31% - професійно-технічну освіту; 21% - повну загальну освіту.

**Найбільш поширеними професіями, за якими працевлаштовувалися громадяни були:** продавець продовольчих товарів (186 осіб), продавець непродовольчих товарів (134 особи), агент торговельний (122 особи), представник торговельний (84 особи); касир торговельного залу (68 осіб), адміністратор (66 осіб), організатор з постачання (60 осіб), водій автотранспортних засобів (56 осіб); підсобний робітник (52 особи).

**За розмірами заробітної плати:** 12% - отримували заробітну плату у мінімальному розмірі (5 тис. грн.), 65% – від 5 тис. грн. до 15 тис. грн., 21% - від 15 тис. грн. до 25 тис. грн., та 2% - понад 25 тис. грн.

**За регіонами:** із загальної кількості працевлаштованих майже всі (99,8%) були працевлаштовані у м. Херсоні.



## Направлені на роботу в Україні до інших роботодавців.

Із загальної кількості направлених на роботу в Україні до інших роботодавців, 83% - становили мешканці міст, 17% - мешканці сільської місцевості.

За тривалістю роботи: 43% направлених на роботу до іншого роботодавця здійснювали свою діяльність у термін до 6 місяців, 8% - від 6 місяців до 1 року та 59% - понад 1 рік.

За рівнем заробітної плати: 50% отримували заробітну плату у мінімальному розмірі (5 тис. грн), 50% - від 5 тис. грн. до 15 тис. грн.

За регіонами третина 83% направлених на роботу до інших роботодавців - у м. Херсоні.



## Працевлаштування громадян України за кордоном.

Переважна більшість громадян (90%) була працевлаштована в місті Херсоні (сфера транспорту).

Найбільшими потоки трудових міграцій - до Нідерландів (310 осіб, або кожного третього), до Литви (135 осіб), Польщі (107 осіб), Естонії (82 особи), Бельгії (64 особи), Німеччини та Панами (по 60 осіб), Данії (24 особи).

Із загальної чисельності працюючих за кордоном 95% склали чоловіки. Мешканці міст становили 86%.

За віковими групами: 44% трудових мігрантів – особи у віці до 35 років; 34% - у віці від 36 до 45 років; 22% - у віці понад 45 років.

За рівнем освіти: 68% мали вищу освіту, 29% - професійно-технічну освіту; 3% - повну загальну освіту.

За тривалістю роботи: 84% трудових мігрантів уклали контракти на термін до 6 місяців, 6% – від 6 місяців до 1 року, та 10% - понад 1 рік.

### У країні призначення трудові мігранти були зайняті:

за видами економічної діяльності: 89% - у сфері транспорту, 5% - у переробній промисловості; 3% - у сільському господарстві; будівництві – 2%.

за професійними групами: 74% займали місця фахівців та професіоналів; 10% - технічні службовці, по 6% - кваліфіковані робітники з інструментом, а також робітники з обслуговування, експлуатації устаткування та машин.

## Порівняння структури громадян, працевлаштованих за сприяння Державної служби зайнятості, та приватними агентствами зайнятості за 2020 рік

Порівняльний аналіз показників щодо працевлаштування громадян за сприяння Державної служби зайнятості з даними приватних агентств зайнятості (відповідно до форми 1-ПА) за 2020 рік засвідчив наступне:

**Кількість працевлаштованих Херсонською обласною службою зайнятості (15,1 тис. осіб) в 7,6 разів перевищила кількість працевлаштованих приватними агентствами зайнятості в Україні (як на вакансії, так і направлених на роботу до інших роботодавців).**

**Окремі характеристики громадян, працевлаштованих службою зайнятості та приватними агентствами зайнятості:**

**За статтю:** Серед працевлаштованих за сприяння ХОСЗ 58% становили чоловіки. Також серед працевлаштованих приватними агентствами зайнятості в Україні переважали чоловіки (53%), при цьому за кордоном офіційно працювали переважно чоловіки (95%).

**За місцем проживання:** Дві третини працевлаштованих, як за сприяння Херсонською обласною службою зайнятості, так і приватними агентствами зайнятості, становили мешканці міст.

**За віком:** Приватні агентства зайнятості як в Україні, так і за кордоном, працевлаштовують осіб різних вікових груп (зокрема, на вакансії в Україні майже 61% працевлаштованих у віці до 35 років). У той же час, серед безробітних, працевлаштованих за сприяння служби зайнятості, 74% - становлять особи старше 35 років.

**За освітою:** Структура працевлаштованих як за сприяння обласної служби зайнятості, так і приватними агентствами зайнятості (в Україні і за кордоном) суттєво не відрізняється: від 15% до 25% – мали загальну середню освіту, 37%-43% - професійно-технічну освіту, від 32% до 39% працевлаштованих мали вищу освіту.

**За видами економічної діяльності:** Майже 60% працевлаштованих обласною службою зайнятості отримали роботу у сільському господарстві, переробній промисловості та торгівлі. У той же час 90% працевлаштованих приватними агентствами зайнятості за кордоном – працювали у сфері транспорту.

## **ВИСНОВКИ**

Обласна служба зайнятості залишається лідером серед посередників на ринку праці.

**Приватні агентства зайнятості, що офіційно здійснюють діяльність в Україні, сумарно працевлаштовують на порядок менше громадян, ніж обласна служба зайнятості.**

Структура працевлаштованих приватними агентствами зайнятості та структура працевлаштованих за сприяння обласної служби зайнятості, по багатьох характеристиках співпадає.



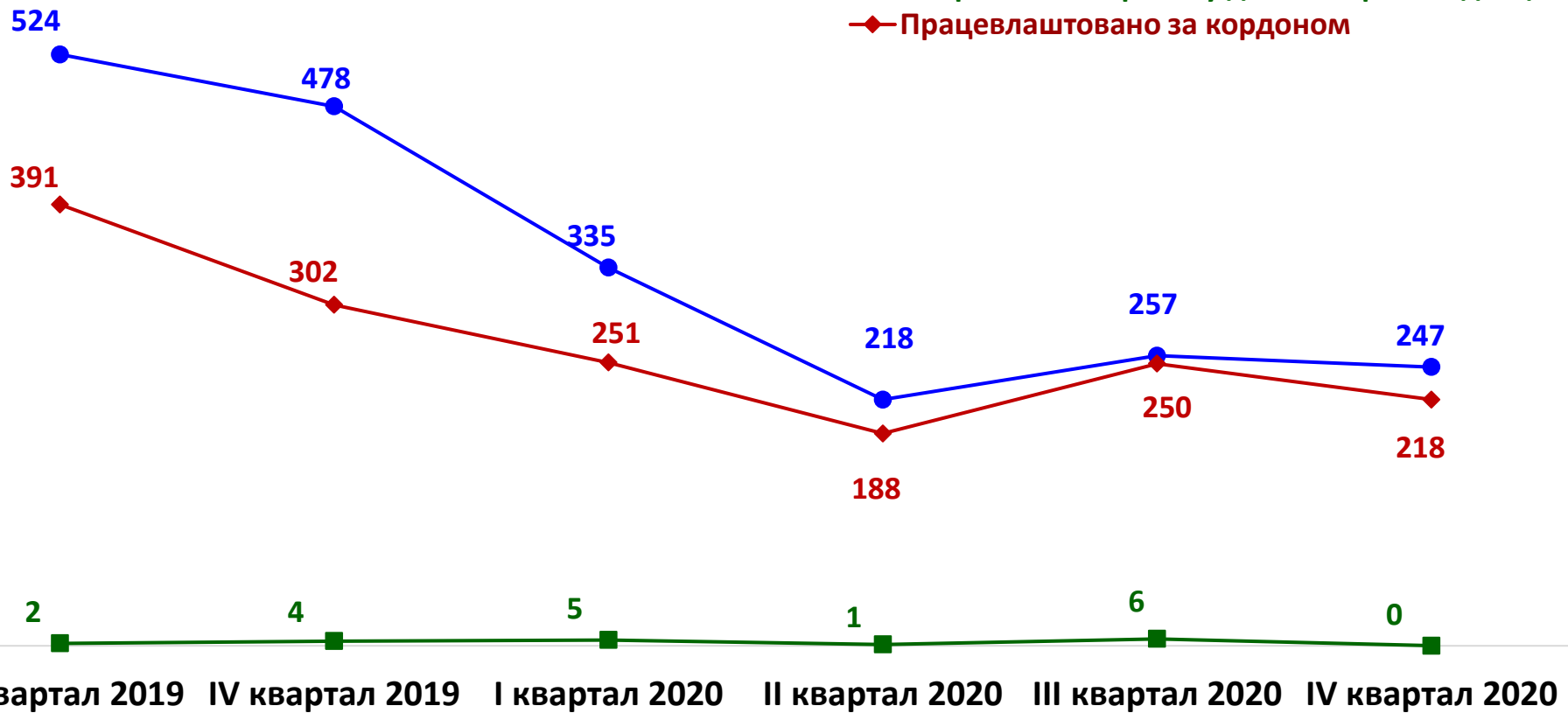
	2020 р.	у % до підсумку
Кількість приватних агентств зайнятості, які здійснювали працевлаштування	148 *	
Кількість працевлаштованих громадян	1 976	
<b>Працевлаштовані в Україні (на вакансії)</b>		
кількість приватних агентств зайнятості	6	-
кількість працевлаштованих громадян	1 057	53,5%
<b>Направлені на роботу в Україні до іншого роботодавця</b>		
кількість приватних агентств зайнятості	4	-
кількість працевлаштованих громадян	12	0,6%
<b>Працевлаштовані за кордоном</b>		
кількість приватних агентств зайнятості	19	-
кількість працевлаштованих громадян	907	45,9%

\* Загальна кількість приватних агентств зайнятості, які здійснювали працевлаштування, не є сумою відповідних даних за видами працевлаштування





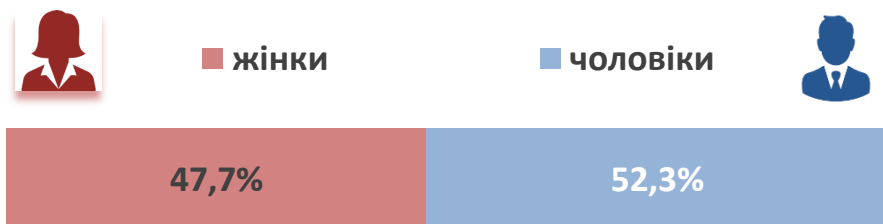
- Працевлаштовано в Україні на вакансії
- Направлено на роботу до інших роботодавців
- ◆ Працевлаштовано за кордоном



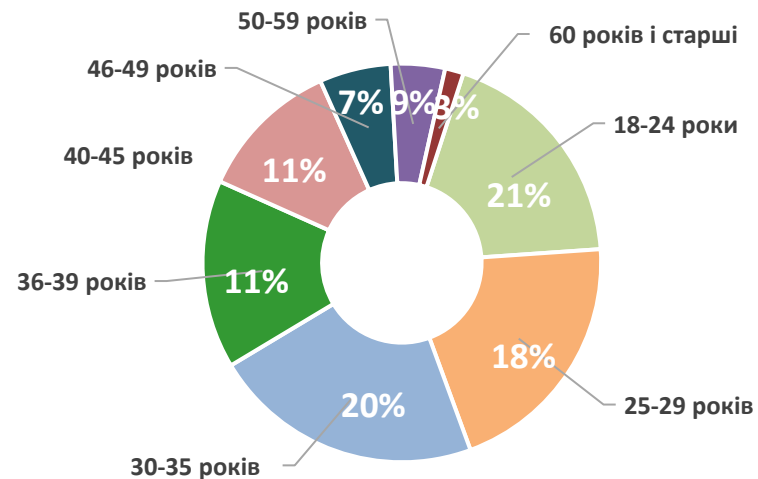
(відповідно до форми № 1-ПА, нова редакція якої запроваджена, починаючи з III кв. 2019 р.)



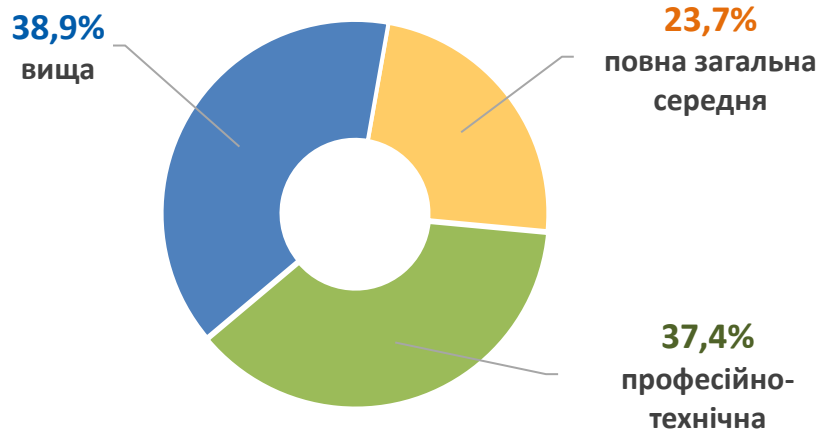
#### За статтю



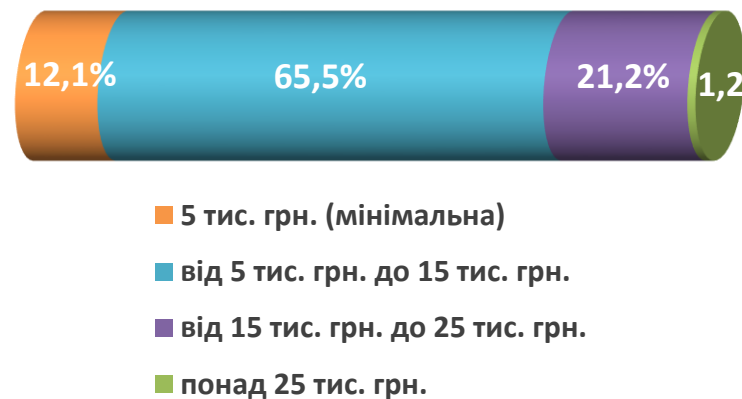
#### За віковими групами



#### За освітою



#### За розмірами заробітної плати



## Професії, за якими кількість працевлаштованих є найбільшою ТОП-20

### Працевлаштовано всього по області

Продавець продовольчих товарів

Продавець непродовольчих товарів

Агент торговельний

Представник торговельний

Касир торговельного залу

Адміністратор

Організатор з постачання

Водій автотранспортних засобів

Підсобний робітник

Комірник

Продавець-консультант

Вантажник

Офіціант

Бармен

Приймальник товарів

Сторож

Електрозварник ручного зварювання

Кухар

Мийник посуду

Юрист

### Працевлаштовано у м. Херсон

Продавець продовольчих товарів

Продавець непродовольчих товарів

Агент торговельний

Представник торговельний

Касир торговельного залу

Адміністратор

Організатор з постачання

Водій автотранспортних засобів

Підсобний робітник

Комірник

Продавець-консультант

Вантажник

Офіціант

Бармен

Приймальник товарів

Сторож

Електрозварник ручного зварювання

Кухар

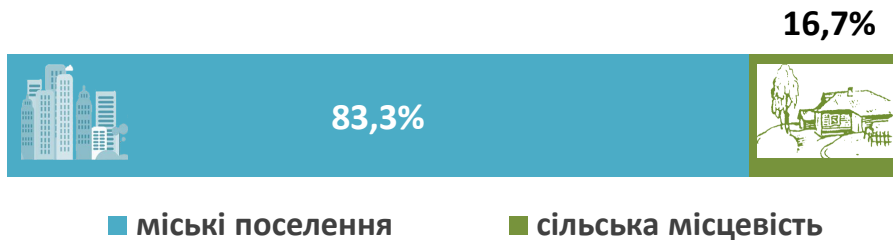
Мийник посуду

Юрист

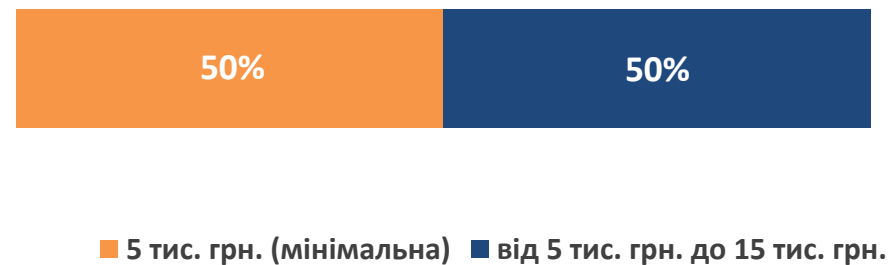
Направлені на роботу в Україні  
до іншого роботодавця у 2020 році.

## Окремі характеристики

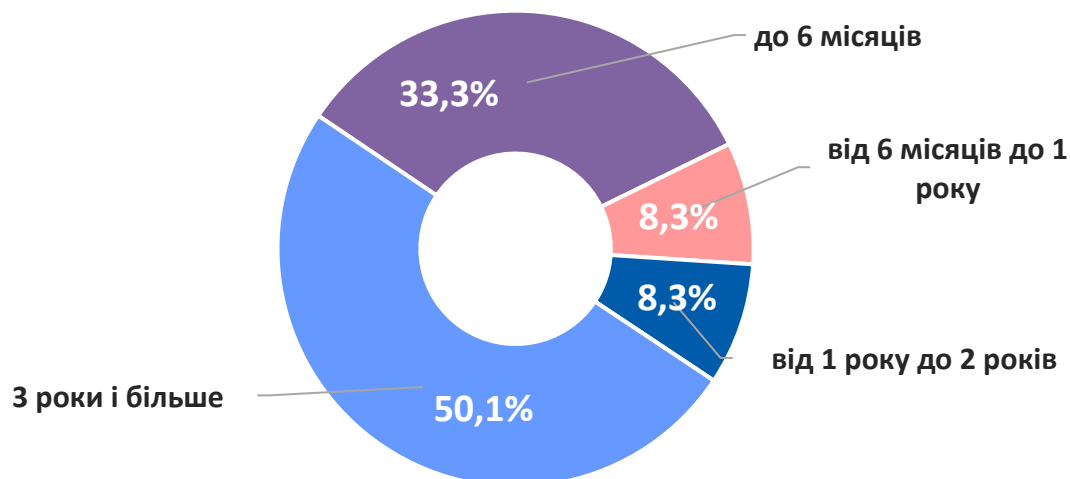
### За місцем проживання

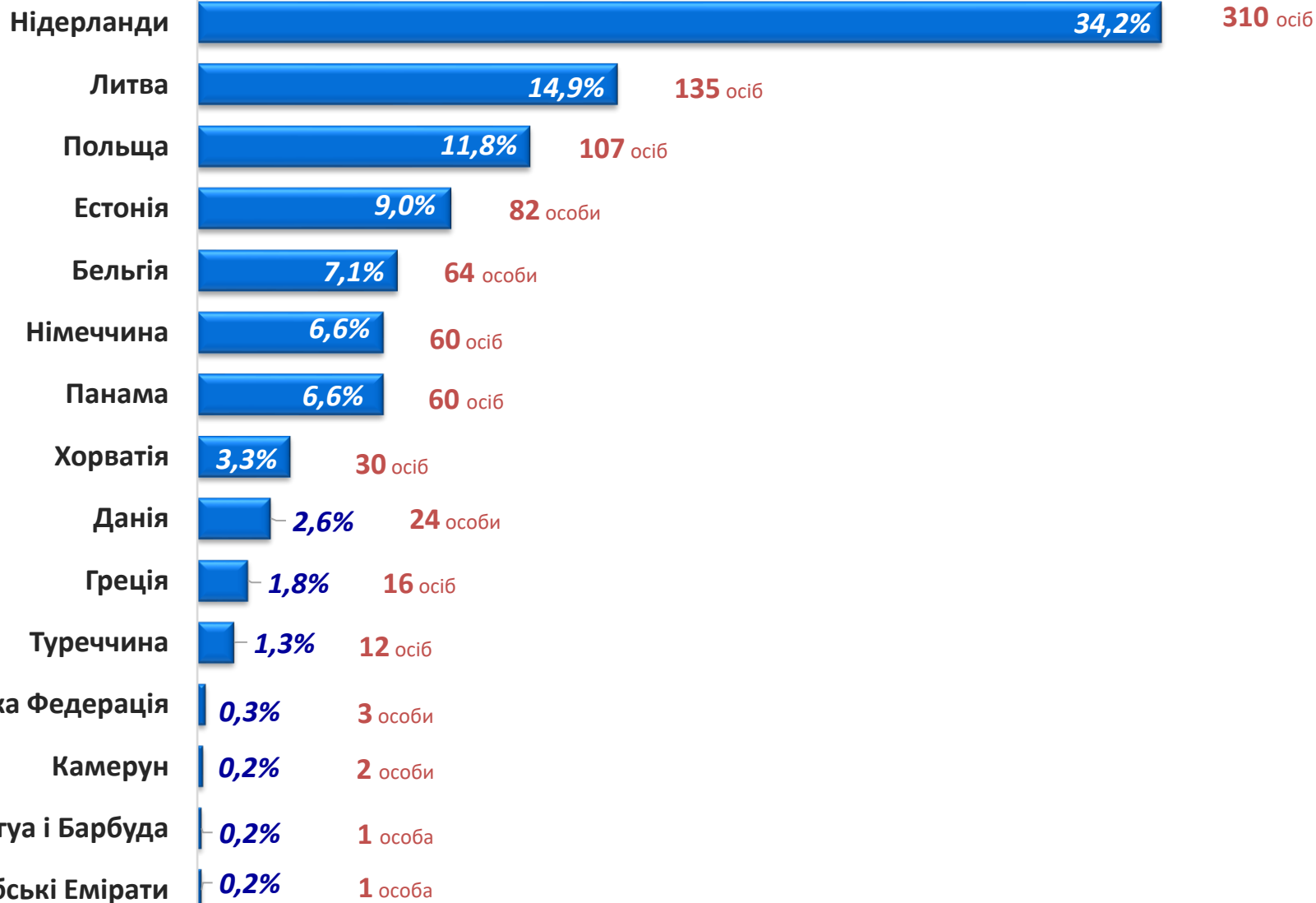


### За розмірами заробітної плати



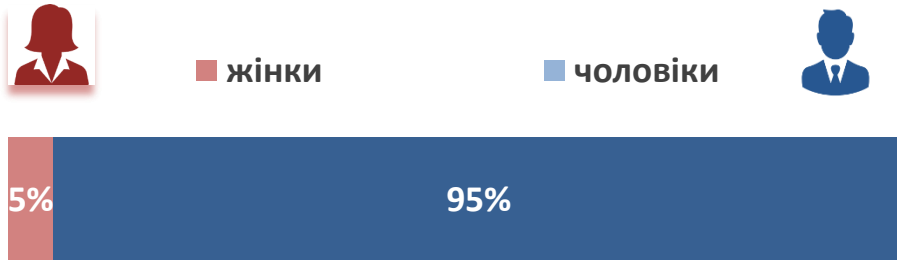
### За тривалістю працевлаштування



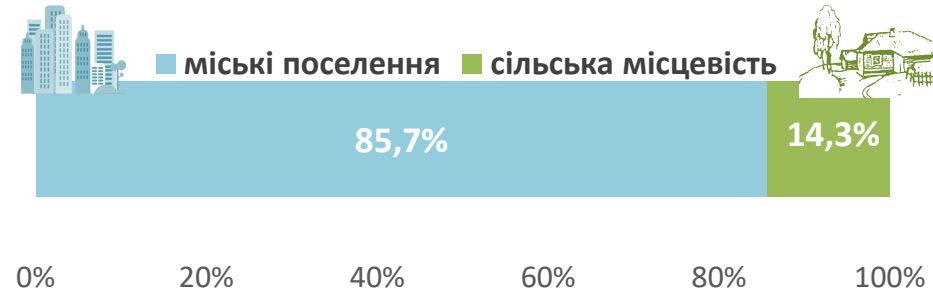


### Окремі характеристики

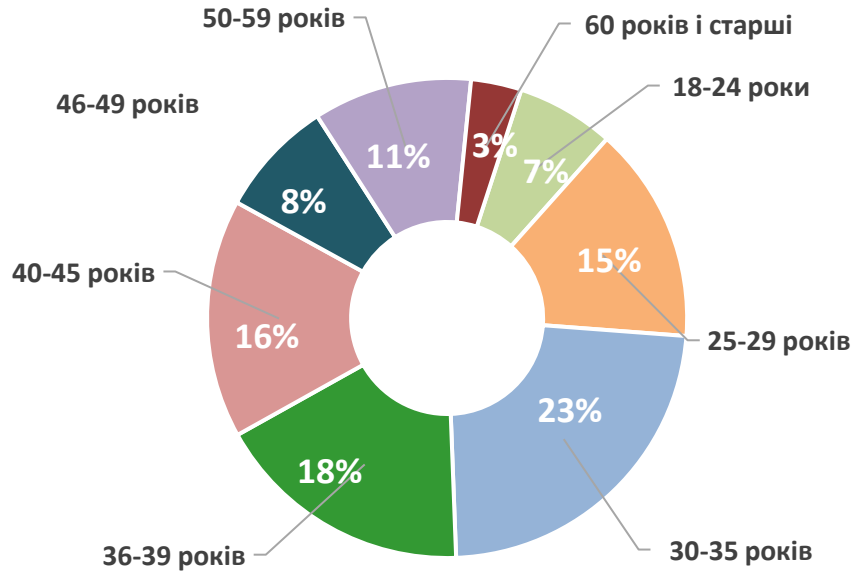
#### За статтю



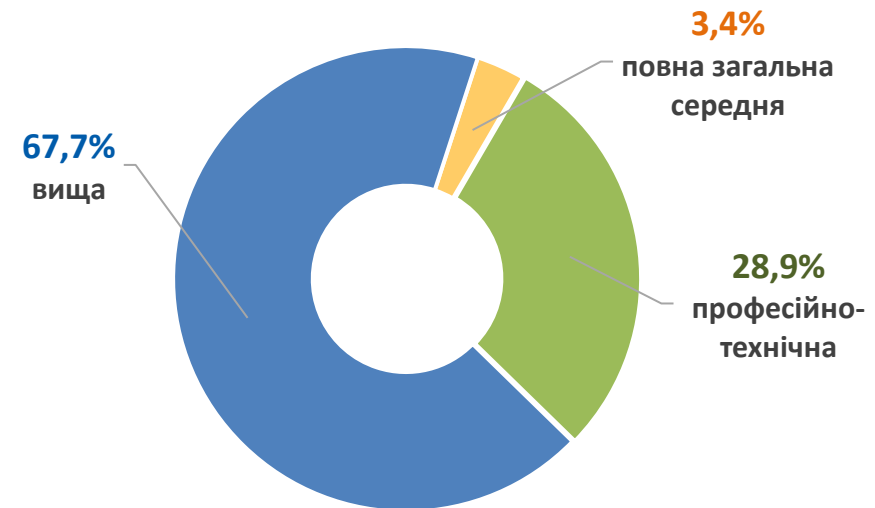
#### За місцем проживання



#### За віковими групами

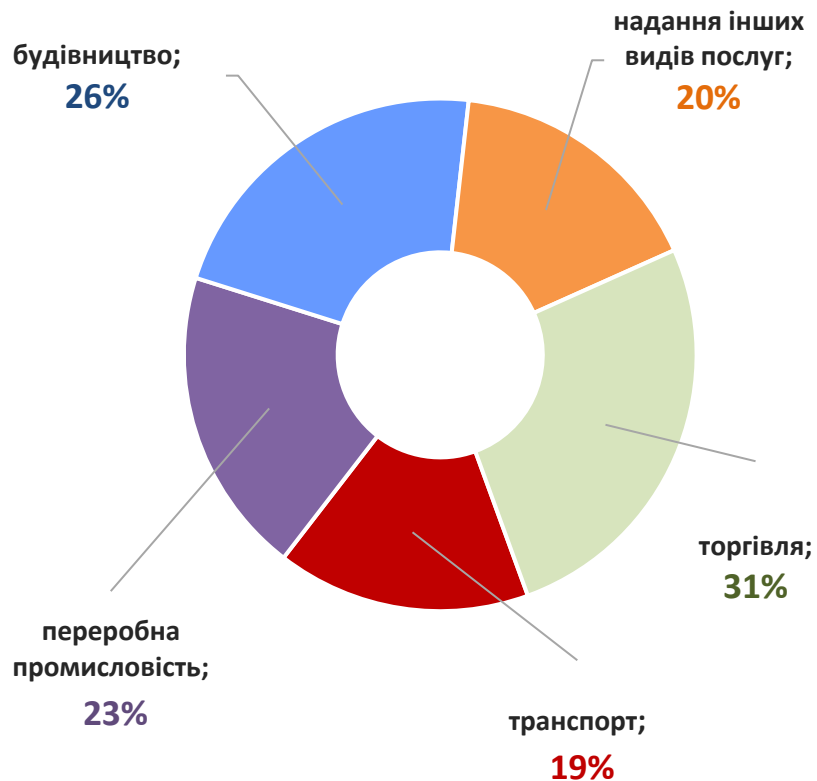


#### За освітою

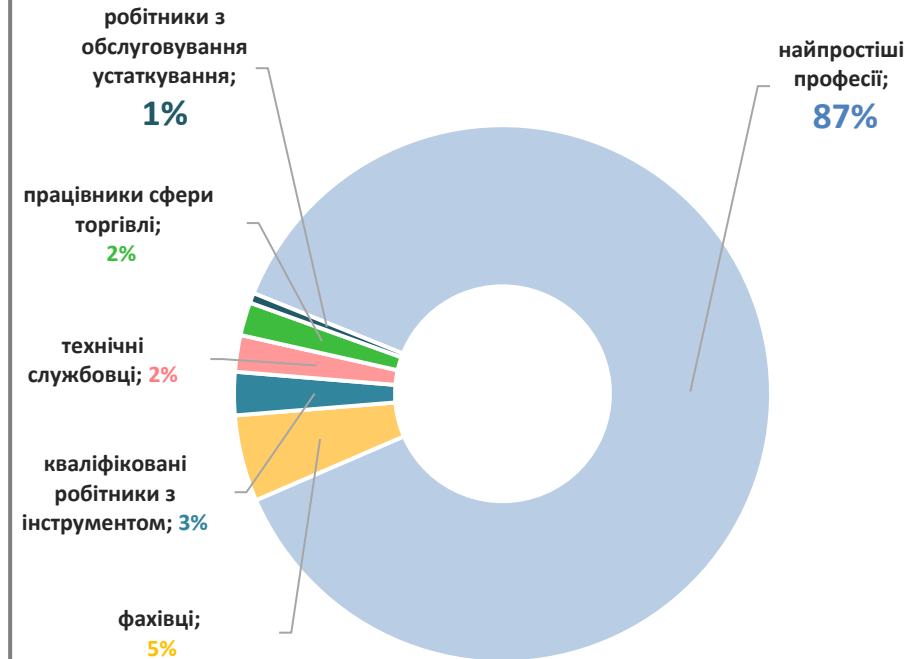




### За видами економічної діяльності

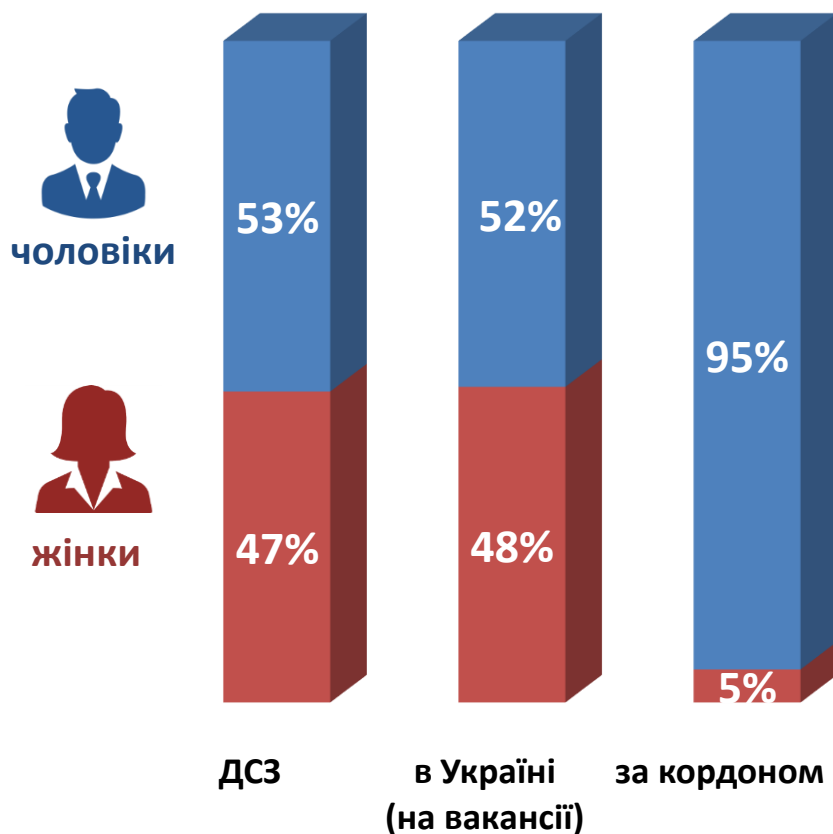


### За професійними групами

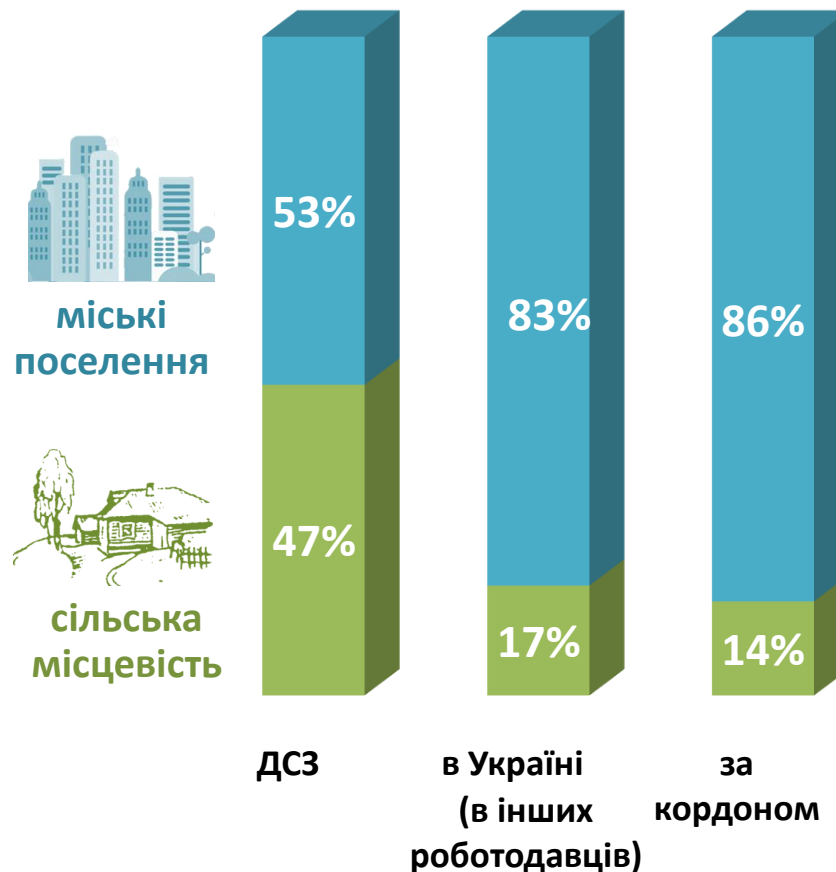


## Порівняння структури громадян, працевлаштованих за сприяння Державної служби зайнятості, та приватними агентствами зайнятості за 2020 рік

### За статтю



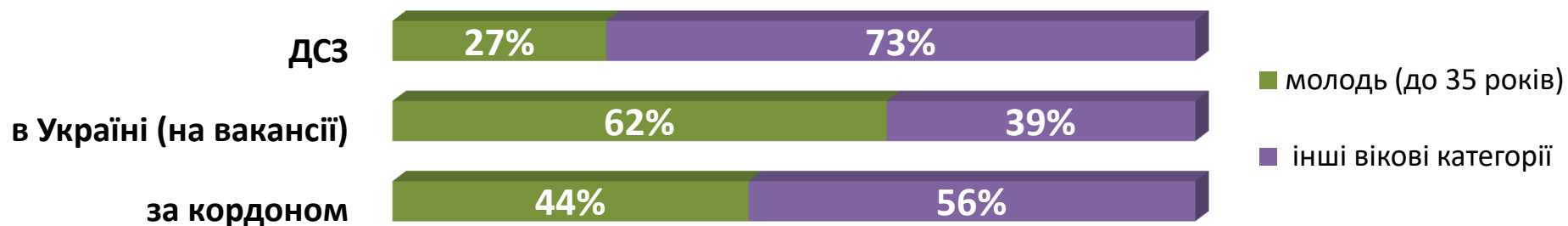
### За місцем проживання



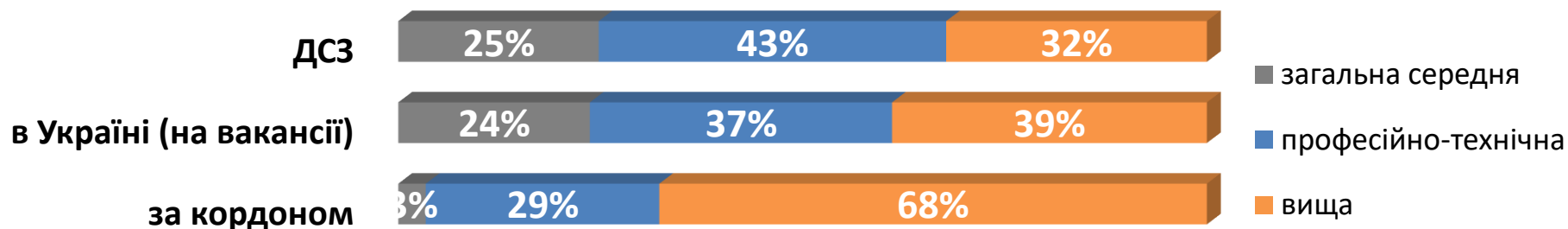


## Порівняння структури громадян, працевлаштованих за сприяння Державної служби зайнятості, та приватними агентствами зайнятості за 2020 рік

### За віковими групами

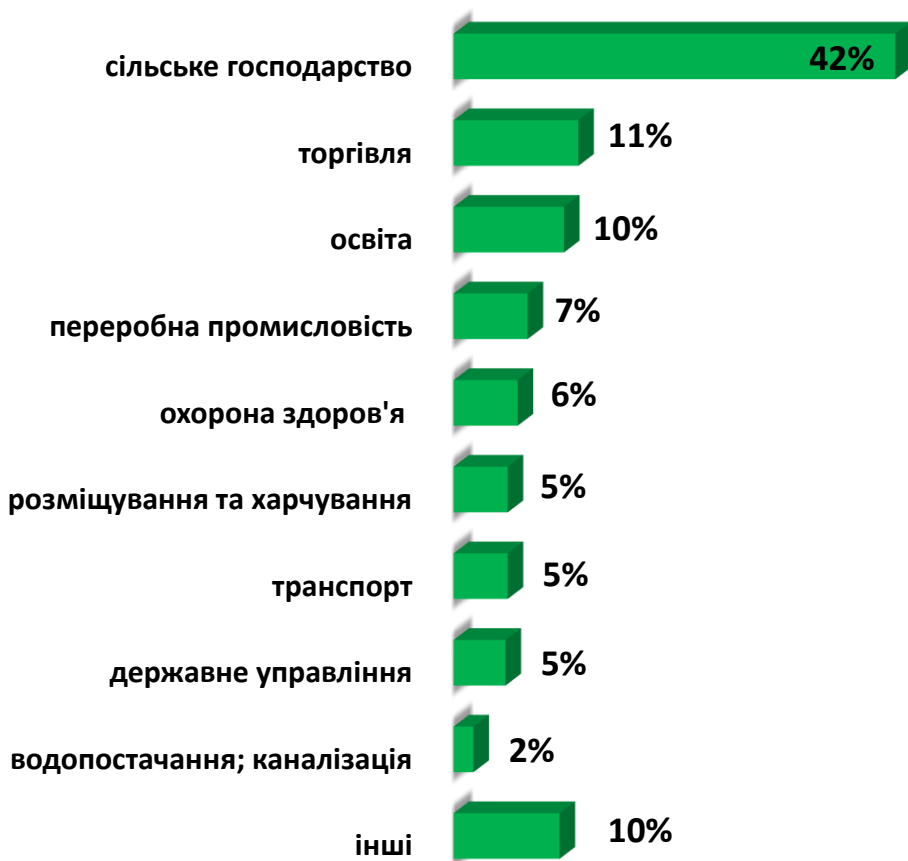


### За освітою

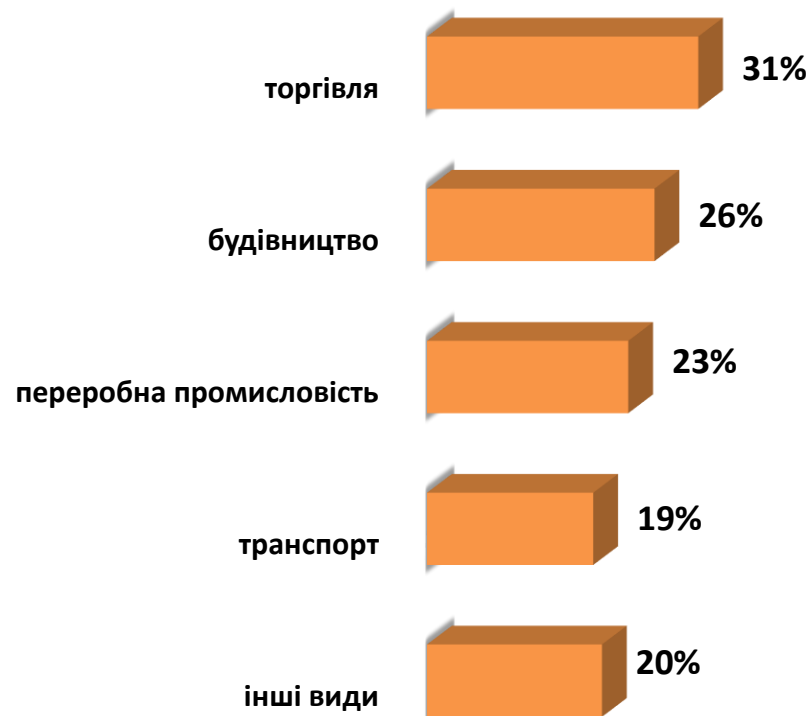


## Порівняння структури громадян, працевлаштованих за сприяння Державної служби зайнятості, та приватними агентствами зайнятості за 2020 рік (за видами економічної діяльності)

### ДЕРЖАВНОЮ СЛУЖБОЮ ЗАЙНЯТОСТІ



### ПРИВАТНИМИ АГЕНТСТВАМИ ЗАЙНЯТОСТІ ЗА КОРДОНОМ



## Порівняння структури громадян, працевлаштованих за сприяння Державної служби зайнятості, та приватними агентствами зайнятості за 2020 рік (за професійними групами)

### ДЕРЖАВНОЮ СЛУЖБОЮ ЗАЙНЯТОСТІ



### ПРИВАТНИМИ АГЕНТСТВАМИ ЗАЙНЯТОСТІ ЗА КОРДОНОМ

