



ПРАЦЕВЛАШТУВАННЯ ПРИВАТНИМИ АГЕНТСТВАМИ ЗАЙНЯТОСТІ ЗА 2021 РІК

**(згідно звітності за формулю № 1-ПА,
затвердженої наказом Міністерства соціальної
політики України від 03.06.2019 № 851)**

www.dcz.gov.ua

Працевлаштування громадян приватними агентствами зайнятості

Відповідно до Закону України «Про зайнятість населення», суб'єкти господарювання, які надають послуги з посередництва у працевлаштуванні, інформують державну службу зайнятості про працевлаштованих ними осіб шляхом подання звітності за формою №1-ПА «Інформація про кількість працевлаштованих громадян суб'єктами господарювання, які надають послуги з посередництва у працевлаштуванні».

Відповідно до звітності за формою № 1-ПА, за 2021 рік загальна кількість громадян, працевлаштованих приватними агентствами зайнятості, становила **3,6 тис. осіб**, що на 80% більше ніж у 2020 році, зокрема, в Україні на вакансії – 1,5 тис. осіб (41,7%), що на 9% більше ніж у 2020 році, направлено на роботу до іншого роботодавця – 10 осіб, що на 17% менше ніж у 2020 році, за кордоном було працевлаштовано 2,1 осіб (58,3%), що у 2,3 рази більше ніж у 2020 році.



Працевлаштування в Україні на вакансії.

За статтю: у загальній кількості працевлаштованих в Україні на вакансії, жінки становили 44,5%, чоловіки – 55,5%.

За віковими групами: 55,3% працевлаштованих були у віці до 35 років, 35,2% - у віці 35-45 років, 9,5% - понад 45 років.

За рівнем освіти: 32,9% мали вищу освіту, 44,0% - професійно-технічну освіту; 23,1% - повну загальну освіту.

Найбільш поширеними професіями, за якими працевлаштовувалися громадяни були: оператор заправних станцій (332 особи), продавець продовольчих товарів (197 осіб), касир торговельного залу (164 особи), продавець непродовольчих товарів (158 осіб), агент торговельний (138 особа), представник торговельний (84 особи); адміністратор (78 осіб), організатор з постачання (60 осіб), підсобний робітник (60 осіб), водій автотранспортних засобів (60 осіб).

За розмірами заробітної плати: 6,9% - отримували заробітну плату у мінімальному розмірі (6 тис. грн.), 72,5% – від 6 тис. грн. до 18 тис. грн., 19,8% - від 18 тис. грн. до 30 тис. грн., та 0,8% - понад 30 тис. грн.

За регіонами: із загальної кількості працевлаштованих майже всі (98,4%) були працевлаштовані у м. Херсоні.



Працевлаштування громадян України за кордоном.

Переважна більшість громадян – 1,6 тис.осіб (79%) була працевлаштована в місті Херсоні (сфера транспорту та будівництва), що у 2,3 рази (або 0,9 тис.осіб) більше, ніж у 2020 році.

Найбільшими потоки трудових міграцій - до Польщі (490 осіб, або кожного четвертий), до Угорщини (464 особи), Нідерландів (289 осіб), Естонії (232 особи), Панами (98 осіб), Греції (90 осіб), Литви (85 осіб), Німеччини (82 особи), Бельгії (68 осіб), Багамських островів (64 особи).

Зростання кількості трудових мігрантів спостерігалось до більшості країн, найбільше до Угорщини (збільшення на 464 особи), Польщі (на 383 особи), Естонії (на 150 осіб), Нідерландів (на 79 осіб), Греції (на 64 особи), Багамських островів (64 особи).

Із загальної чисельності працюючих за кордоном **85% склали чоловіки. Мешканці міст становили 76%.**

За віковими групами: 48,5% трудових мігрантів – особи у віці до 35 років; 33,3% - у віці від 36 до 45 років; 18,2% - у віці понад 45 років.

За рівнем освіти: 42,8% мали вищу освіту, 39,6% - професійно-технічну освіту; 17,6% - повну загальну освіту.



Працевлаштування громадян України за кордоном.

За тривалістю роботи: 65% трудових мігрантів укладали контракти на термін до 6 місяців, 13,9% – від 6 місяців до 1 року, та 21,1% - понад 1 рік.

У країні призначення трудові мігранти були зайняті:

за видами економічної діяльності: 49% - у сфері транспорту, 26,6% - у будівництві, 11,9% - надання інших видів послуг.

за професійними групами: 47,6% займали місця фахівців та професіоналів; 20,5% - найпростіші професії, 15% - кваліфіковані робітники з інструментом.

Зростання кількості працевлаштованих закордон відбулося майже в усіх видах економічної діяльності та за всіма професійними групами.

Зокрема, найбільше зростання спостерігалось:

серед видів економічної діяльності: у сфері будівництва (на 539 осіб), а також у надінні інших видів послуг (на 244 особи), на транспорті (на 221 особу).

за професійними групами: серед представників найпростіших професій (на 424 особи), серед кваліфікованих робітників з інструментом (на 258 осіб), професіоналів (на 182 особи), фахівців (на 141 особу).

Порівняння структури громадян, працевлаштованих за сприяння Державної служби зайнятості, та приватними агентствами зайнятості за 2021 рік

Порівняльний аналіз показників щодо працевлаштування громадян за сприяння Державної служби зайнятості з даними приватних агентств зайнятості (відповідно до форми 1-ПА) за 2021 рік засвідчив наступне:

Кількість працевлаштованих Херсонською обласною службою зайнятості (11,1 тис. осіб) в 7,5 разів перевищила кількість працевлаштованих приватними агентствами зайнятості в Україні (як на вакансії, так і направлених на роботу до інших роботодавців).

Окремі характеристики громадян, працевлаштованих службою зайнятості та приватними агентствами зайнятості:

За статтю: Серед працевлаштованих за сприяння ХОСЗ 51% становили чоловіки. Також серед працевлаштованих приватними агентствами зайнятості в Україні переважали чоловіки (55%), при цьому за кордоном офіційно працювали переважно чоловіки (85%).

За місцем проживання: більше половини працевлаштованих, як за сприяння Херсонською обласною службою зайнятості становили мешканці міст, так і приватними агентствами зайнятості.

За віком: Приватні агентства зайнятості як в Україні, так і за кордоном, працевлаштовують осіб різних вікових груп (зокрема, на вакансії в Україні майже 55% працевлаштованих у віці до 35 років). У той же час, серед безробітних, працевлаштованих за сприяння служби зайнятості, 64% - становлять особи старше 35 років.

За освітою: Структура працевлаштованих, як за сприяння обласної служби зайнятості, так і приватними агентствами зайнятості (в Україні і за кордоном) суттєво не відрізняється: 18-23% – мали загальну середню освіту, 40-44% - професійно-технічну освіту, 33-43% працевлаштованих мали вищу освіту.

За видами економічної діяльності: Майже 49% працевлаштованих обласною службою зайнятості отримали роботу у сільському господарстві та торгівлі. У той же час 76% працевлаштованих приватними агентствами зайнятості за кордоном – працювали у сферах будівництва та транспорту.

ВИСНОВКИ

Обласна служба зайнятості залишається лідером серед посередників на ринку праці.

Приватні агентства зайнятості, що офіційно здійснюють діяльність в Україні, сумарно працевлаштовують на порядок менше громадян, ніж обласна служба зайнятості.

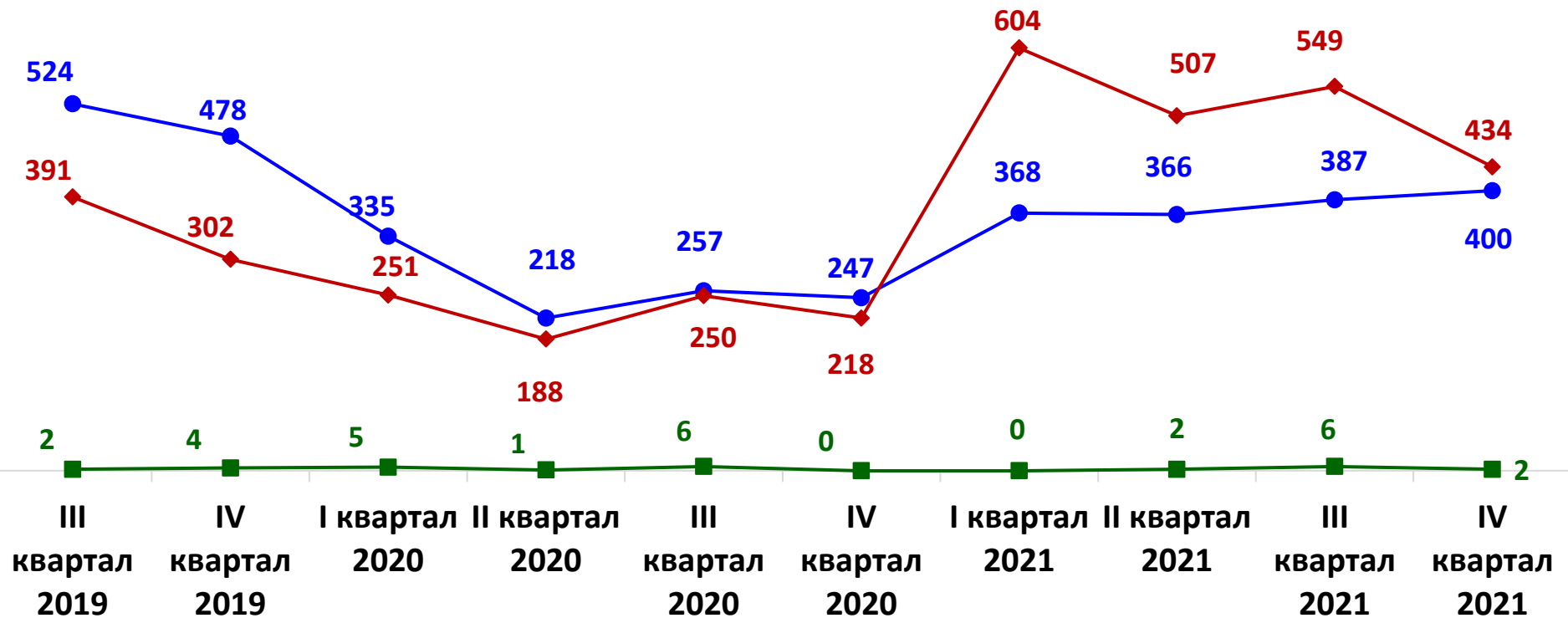
Структура працевлаштованих приватними агентствами зайнятості та структура працевлаштованих за сприяння обласної служби зайнятості, по багатьох характеристиках співпадає.



	2020 р.	2020 р. у % до підсумку	2021 р.	2021 р. у % до підсумку	зростання/ скорочення у порівнянні з 2020 р.
Кількість працевлаштованих громадян	1976	100%	3625	100%	+83%
Працевлаштовані в Україні (на вакансії)					
кількість працевлаштованих громадян	1057	53%	1521	42%	+44%
Направлені на роботу в Україні до іншого роботодавця					
кількість працевлаштованих громадян	12	0%	10	0%	-17%
Працевлаштовані за кордоном					
кількість працевлаштованих громадян	907	47%	2094	58%	+2,3 рази



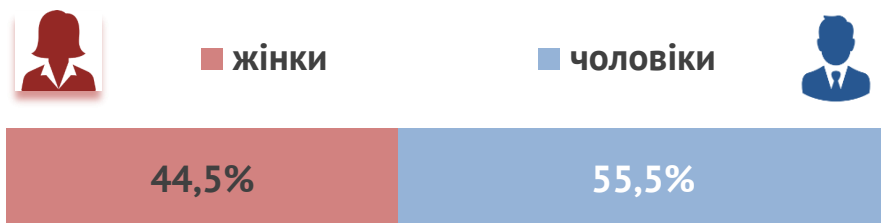
- Працевлаштовано в Україні на вакансії
- Направлено на роботу до інших роботодавців
- ◆ Працевлаштовано за кордоном



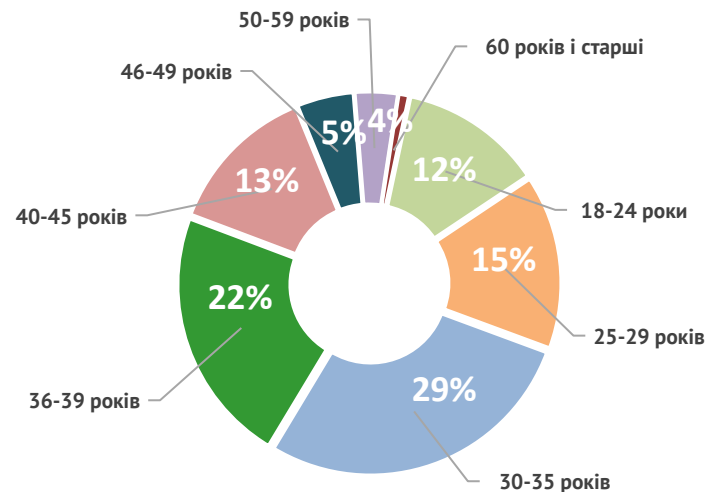
(відповідно до форми № 1-ПА, нова редакція якої запроваджена, починаючи з III кв. 2019 р.)



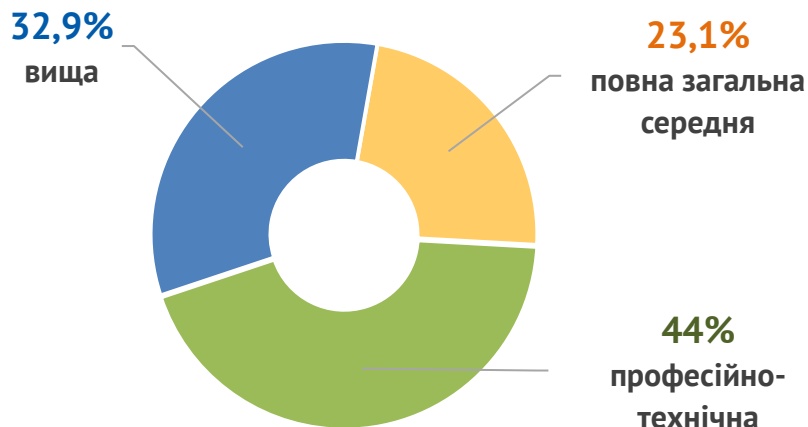
За статтю




За віковими групами



За освітою



За розмірами заробітної плати



- 6 тис. грн. (мінімальна)
- від 6 тис. грн. до 18 тис. грн.
- від 18 тис. грн. до 30 тис. грн.
- понад 30 тис. грн.

Професії, за якими кількість працевлаштованих є найбільшою ТОП-20

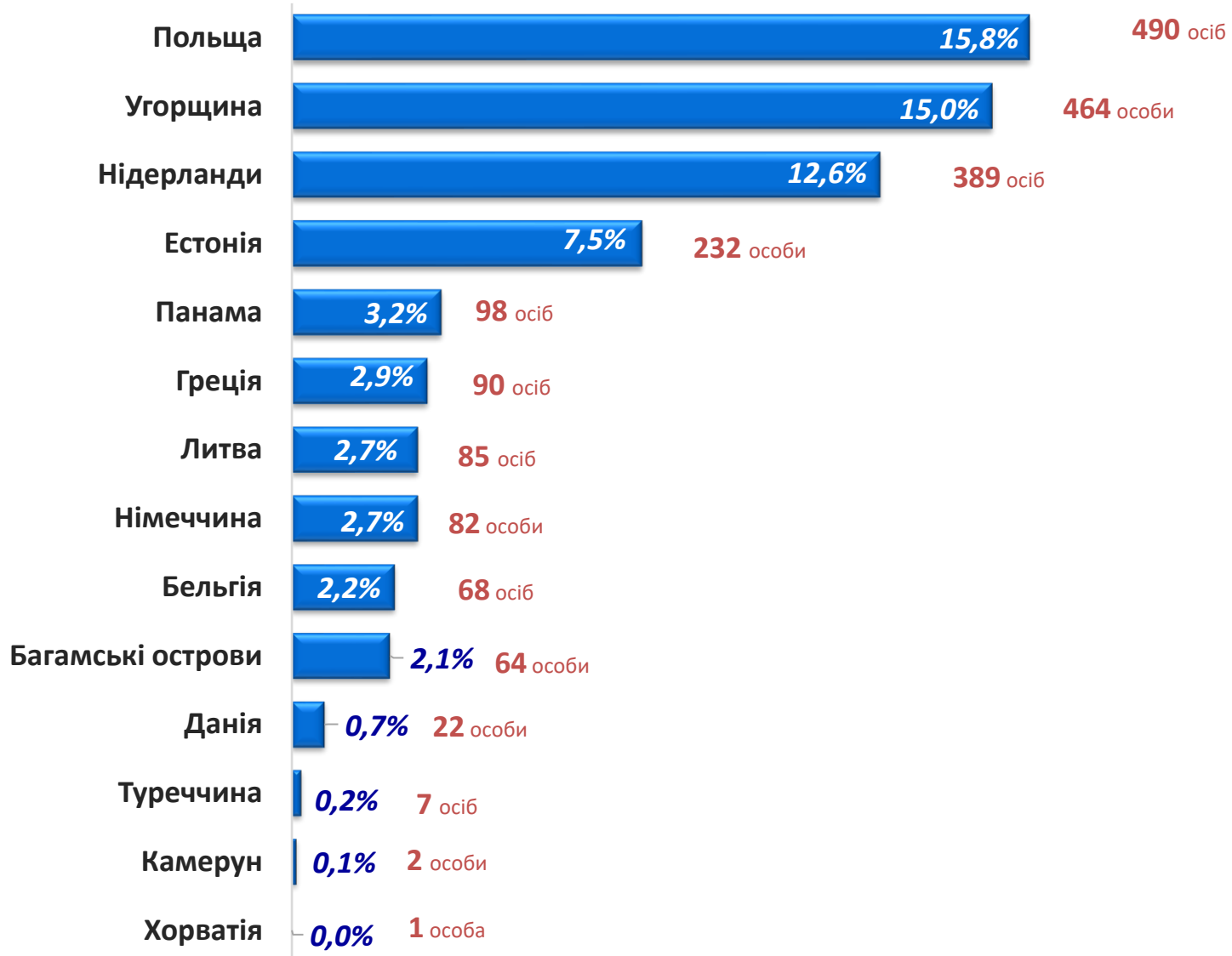
Працевлаштовано всього по області

Оператор заправних станцій
Продавець продовольчих товарів
Касир торговельного залу
Продавець непродовольчих товарів
Агент торговельний
Представник торговельний
Адміністратор
Підсобний робітник
Організатор з постачання
Водій автотранспортних засобів
Комірник
Вантажник
Муляр
Сторож
Менеджер (управитель)
Менеджер (управитель) із збуту
Інженер-проектувальник
Оператор з ведення даних
Кухар
Юрист

Працевлаштовано у м. Херсон

Оператор заправних станцій
Продавець продовольчих товарів
Касир торговельного залу
Продавець непродовольчих товарів
Агент торговельний
Представник торговельний
Адміністратор
Підсобний робітник
Організатор з постачання
Водій автотранспортних засобів
Комірник
Вантажник
Муляр
Сторож
Менеджер (управитель) із збуту
Оператор з ведення даних
Кухар
Логіст
Юрист
Бариста

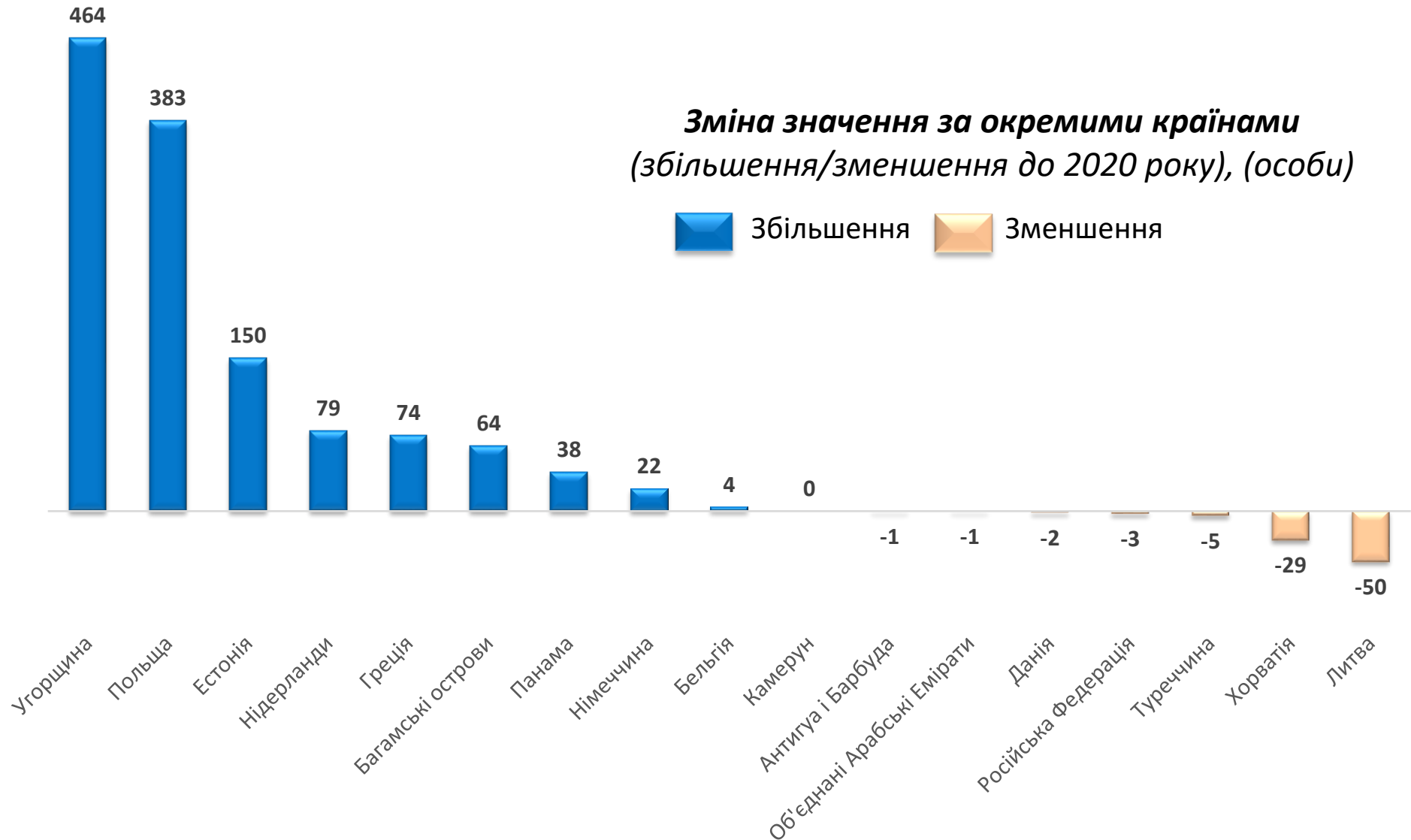
Структура громадян, працевлаштованих за кордоном за 2021 рік За окремими країнами





Зміна значення за окремими країнами (збільшення/зменшення до 2020 року), (особи)

 Збільшення  Зменшення





Окремі характеристики

За статтю



ЖІНКИ

ЧОЛОВІКИ



За місцем проживання

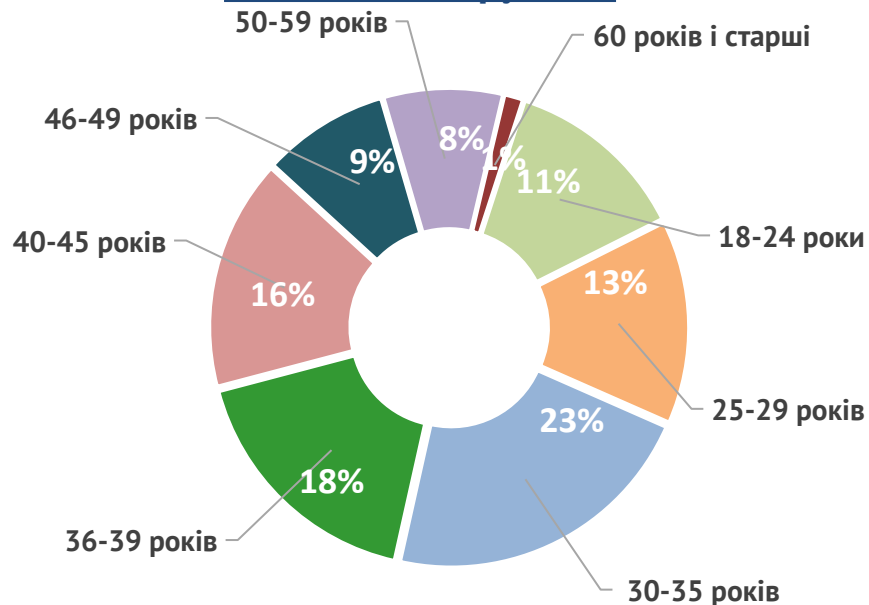


міські поселення

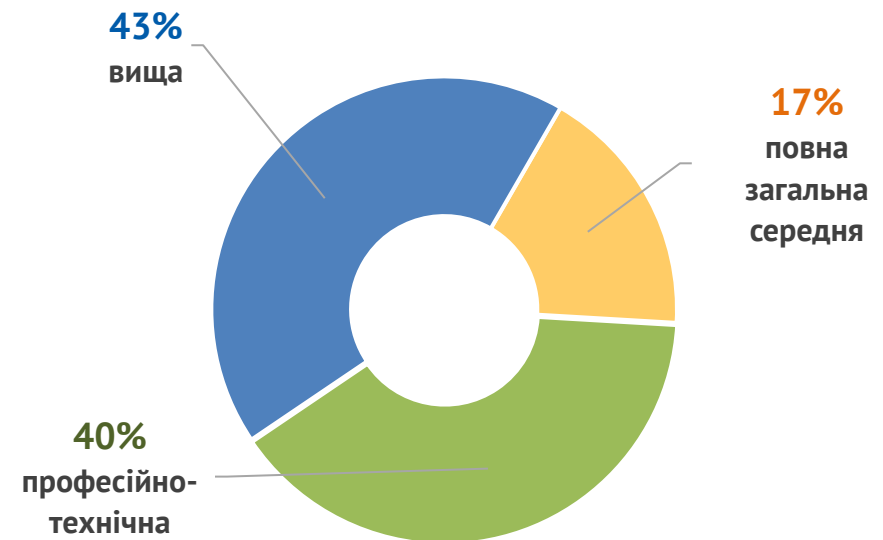
сільська місцевість



За віковими групами



За освітою





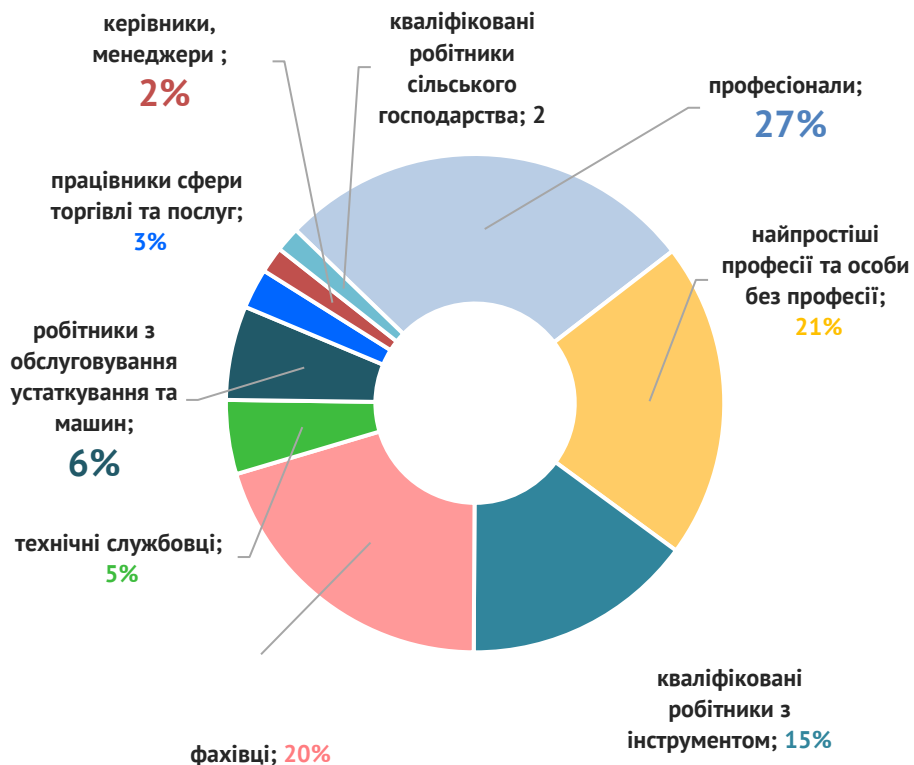
За видами економічної діяльності



Збільшення значення до показників 2020 року, (особи)



За професійними групами

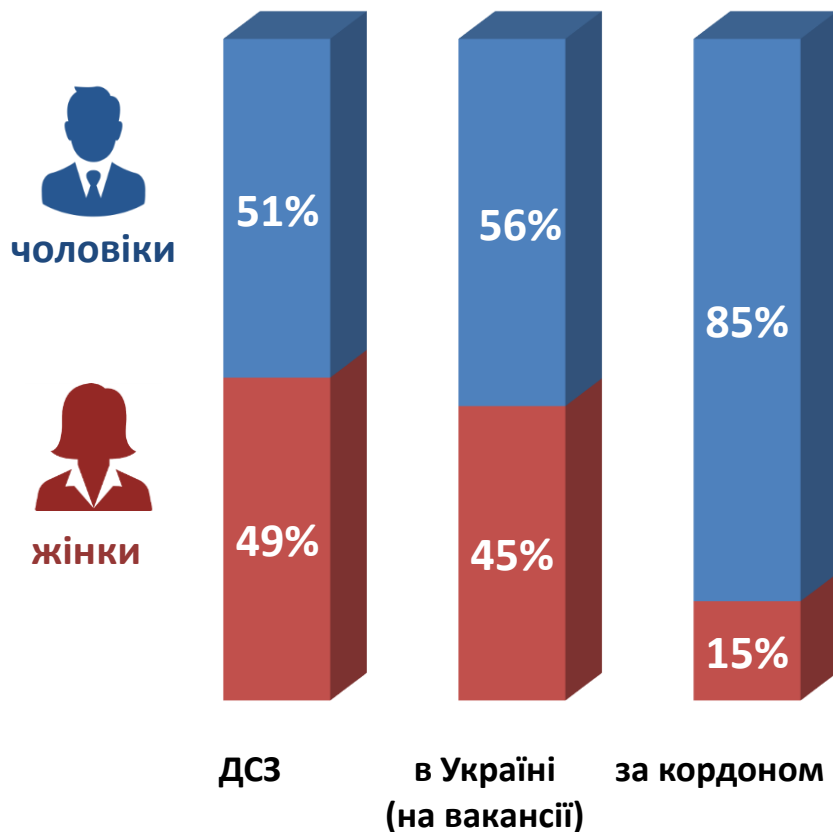


Збільшення значення до показників 2020 року, (особи)

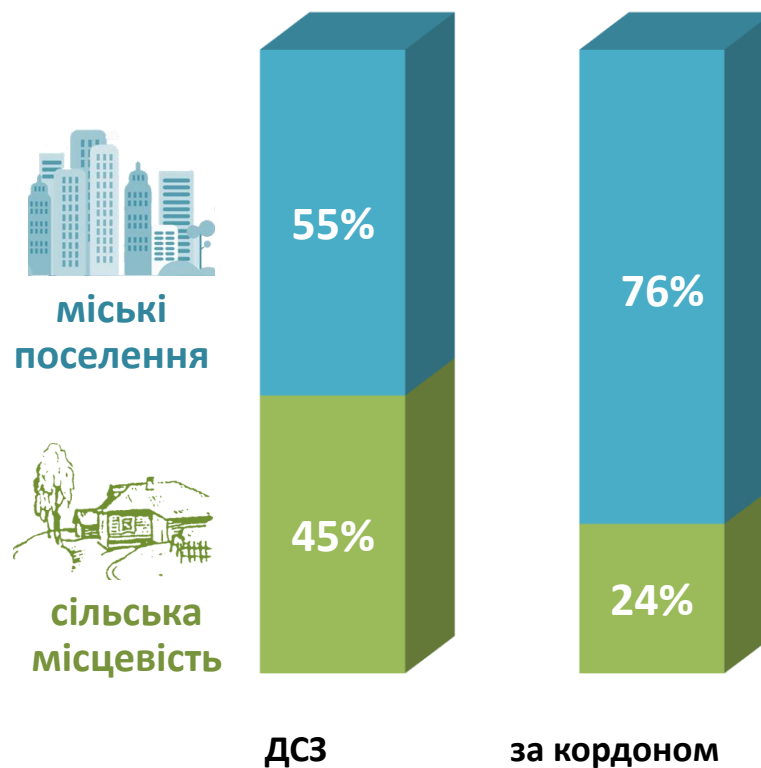


Порівняння структури громадян, працевлаштованих за сприяння Державної служби зайнятості, та приватними агентствами зайнятості за 2021 рік

За статтю

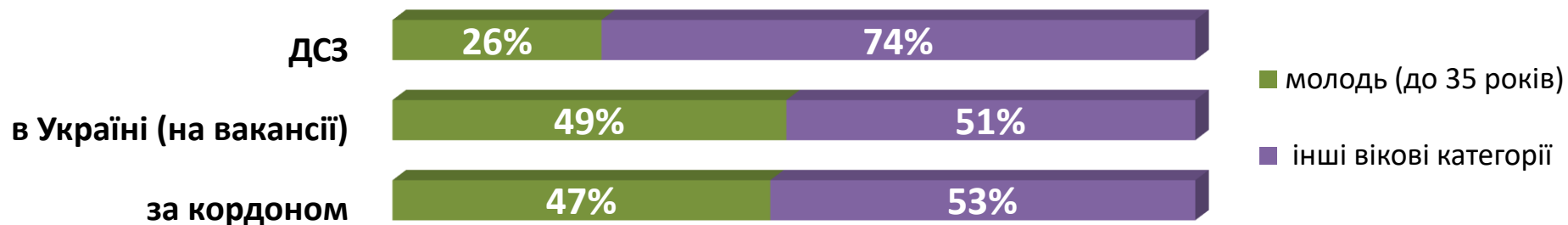


За місцем проживання

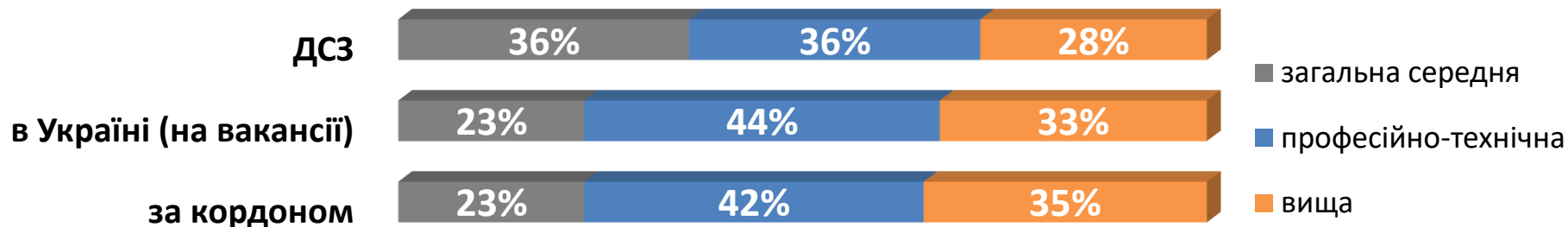


Порівняння структури громадян, працевлаштованих за сприяння Державної служби зайнятості, та приватними агентствами зайнятості за 2021 рік

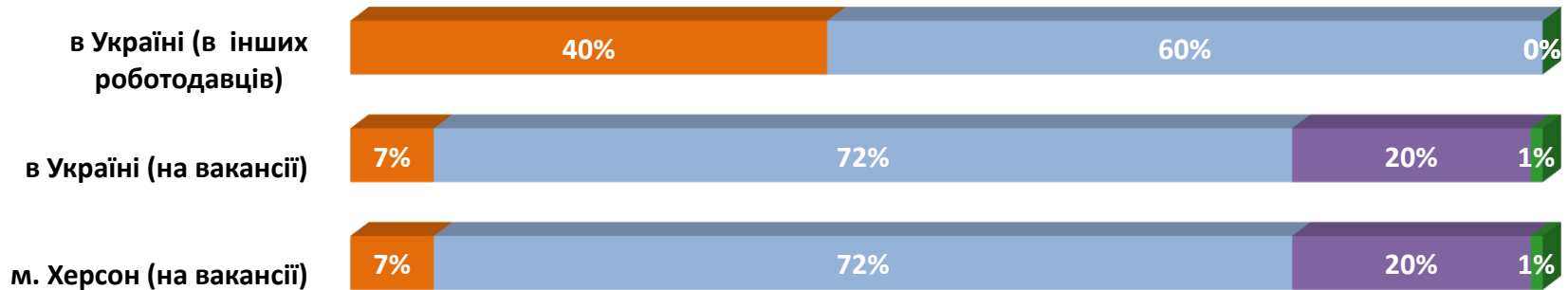
За віковими групами



За освітою



Структура працевлаштованих приватними агентствами зайнятості за розміром заробітної плати за 2021 рік



■ 6,5 тис. грн. (мінімальна) ■ від 6,5 тис. грн. до 19,5 тис. грн. ■ від 19,5 тис. грн. до 32,5 тис. грн. ■ понад 32,5 тис. грн.

Структура вакансій ДСЗ за розміром заробітної плати станом на кінець грудня 2021 року



■ 6,5 тис. грн. (мінімальна) ■ від 6,5 тис. грн. до 15 тис. грн. ■ понад 15 тис. грн.

Порівняння структури громадян, працевлаштованих за сприяння Державної служби зайнятості, та приватними агентствами зайнятості за 2021 рік (за видами економічної діяльності)

ДЕРЖАВНОЮ СЛУЖБОЮ ЗАЙНЯТОСТІ



ПРИВАТНИМИ АГЕНТСТВАМИ ЗАЙНЯТОСТІ ЗА КОРДОНОМ



Порівняння структури громадян, працевлаштованих за сприяння Державної служби зайнятості, та приватними агентствами зайнятості за 2021 рік (за професійними групами)

ДЕРЖАВНОЮ СЛУЖБОЮ ЗАЙНЯТОСТІ



ПРИВАТНИМИ АГЕНТСТВАМИ ЗАЙНЯТОСТІ ЗА КОРДОНОМ

