



## **ПРАЦЕВЛАШТУВАННЯ ПРИВАТНИМИ АГЕНТСТВАМИ ЗАЙНЯТОСТІ ЗА 9 МІСЯЦІВ 2021 РОКУ**

**(згідно звітності за формулю № 1-ПА,  
затвердженої наказом Міністерства соціальної  
політики України від 03.06.2019 № 851)**

[www.dcz.gov.ua](http://www.dcz.gov.ua)

## Працевлаштування громадян приватними агентствами зайнятості

Відповідно до Закону України «Про зайнятість населення», суб'єкти господарювання, які надають послуги з посередництва у працевлаштуванні, інформують державну службу зайнятості про працевлаштованих ними осіб шляхом подання звітності за формою №1-ПА «Інформація про кількість працевлаштованих громадян суб'єктами господарювання, які надають послуги з посередництва у працевлаштуванні».

Відповідно до звітності за формою № 1-ПА, за 9 місяців 2021 року загальна кількість громадян, працевлаштованих приватними агентствами зайнятості, становила 2,8 тис. осіб, зокрема, в Україні на вакансії – 1,1 тис. осіб (39%), направлено на роботу до іншого роботодавця – 8 осіб, за кордоном було працевлаштовано 1,7 осіб (61%).



## Працевлаштування в Україні на вакансії.

**За статтю:** у загальній кількості працевлаштованих в Україні на вакансії, жінки становили 45,5%, чоловіки – 54,5%.

**За віковими групами:** 54,5% працевлаштованих були у віці до 35 років, 36,4% - у віці 35-45 років, 9,1% - понад 45 років.

**За рівнем освіти:** 36,4% мали вищу освіту, 45,5% - професійно-технічну освіту; 18,1% - повну загальну освіту.

**Найбільш поширеними професіями, за якими працевлаштовувалися громадяни були:** оператор заправних станцій (246 осіб), продавець продовольчих товарів (144 особи), касир торговельного залу (123 особи), продавець непродовольчих товарів (116 осіб), агент торговельний (101 особа), представник торговельний (63 особи); адміністратор (58 осіб), організатор з постачання (45 осіб), підсобний робітник (45 осіб), водій автотранспортних засобів (42 осіб).

**За розмірами заробітної плати:** 9% - отримували заробітну плату у мінімальному розмірі (6 тис. грн.), 73% – від 6 тис. грн. до 18 тис. грн., 17% - від 18 тис. грн. до 30 тис. грн., та 1% - понад 30 тис. грн.

**За регіонами:** із загальної кількості працевлаштованих майже всі (98%) були працевлаштовані у м. Херсоні.



## Працевлаштування громадян України за кордоном.

Переважна більшість громадян (81%) була працевлаштована в місті Херсоні (сфера транспорту та будівництва).

Найбільшими потоки трудових міграцій - до Угорщини (443 особи, або кожного четвертий), до Польщі (343 особи), Нідерландів (282 особи), Естонії (180 осіб), Панами (73 особи), Литви (68 осіб), Греції (66 осіб), Багамських островів (64 особи).

Із загальної чисельності працюючих за кордоном 83% склали чоловіки. Мешканці міст становили 76%.

За віковими групами: 47% трудових мігрантів – особи у віці до 35 років; 35% - у віці від 36 до 45 років; 18% - у віці понад 45 років.

За рівнем освіти: 41% мали вищу освіту, 41% - професійно-технічну освіту; 18% - повну загальну освіту.

За тривалістю роботи: 59% трудових мігрантів уклали контракти на термін до 6 місяців, 12% – від 6 місяців до 1 року, та 29% - понад 1 рік.

### У країні призначення трудові мігранти були зайняті:

за видами економічної діяльності: 47% - у сфері транспорту, 29% - у будівництві.

за професійними групами: 47% займали місця фахівців та професіоналів; 18% - найпростіші професії, 18% - кваліфіковані робітники з інструментом.

## Порівняння структури громадян, працевлаштованих за сприяння Державної служби зайнятості, та приватними агентствами зайнятості за 9 місяців 2021 року

Порівняльний аналіз показників щодо працевлаштування громадян за сприяння Державної служби зайнятості з даними приватних агентств зайнятості (відповідно до форми 1-ПА) за 9 місяців 2021 рік засвідчив наступне:

**Кількість працевлаштованих Херсонською обласною службою зайнятості (10,0 тис. осіб) в 9 разів перевищила кількість працевлаштованих приватними агентствами зайнятості в Україні (як на вакансії, так і направлених на роботу до інших роботодавців).**

**Окремі характеристики громадян, працевлаштованих службою зайнятості та приватними агентствами зайнятості:**

**За статтю:** Серед працевлаштованих за сприяння ХОСЗ 51% становили чоловіки. Також серед працевлаштованих приватними агентствами зайнятості в Україні переважали чоловіки (55%), при цьому за кордоном офіційно працювали переважно чоловіки (83%).

**За місцем проживання:** більше половини працевлаштованих, як за сприяння Херсонською обласною службою зайнятості становили мешканці міст, так і приватними агентствами зайнятості.

**За віком:** Приватні агентства зайнятості як в Україні, так і за кордоном, працевлаштовують осіб різних вікових груп (зокрема, на вакансії в Україні майже 55% працевлаштованих у віці до 35 років). У той же час, серед безробітних, працевлаштованих за сприяння служби зайнятості, 63% - становлять особи старше 35 років.

**За освітою:** Структура працевлаштованих, як за сприяння обласної служби зайнятості, так і приватними агентствами зайнятості (в Україні і за кордоном) суттєво не відрізняється: 18-27% – мали загальну середню освіту, 41-45% - професійно-технічну освіту, 37-57% працевлаштованих мали вищу освіту.

**За видами економічної діяльності:** Майже 41% працевлаштованих обласною службою зайнятості отримали роботу у сільському господарстві та торгівлі. У той же час 76% працевлаштованих приватними агентствами зайнятості за кордоном – працювали у сферах будівництва та транспорту.

## **ВИСНОВКИ**

Обласна служба зайнятості залишається лідером серед посередників на ринку праці.

**Приватні агентства зайнятості, що офіційно здійснюють діяльність в Україні, сумарно працевлаштовують на порядок менше громадян, ніж обласна служба зайнятості.**

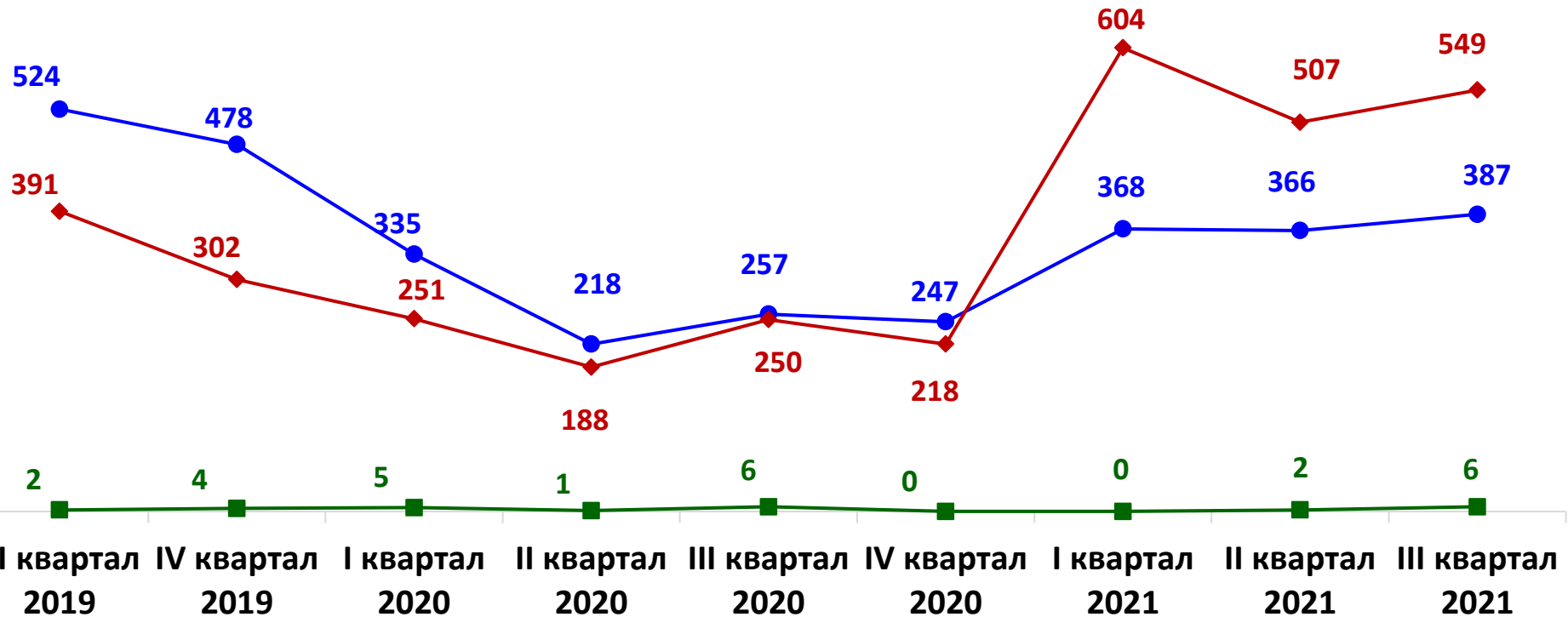
Структура працевлаштованих приватними агентствами зайнятості та структура працевлаштованих за сприяння обласної служби зайнятості, по багатьох характеристиках співпадає.



	9 місяців 2021 р.	у % до підсумку
Кількість працевлаштованих громадян	2789	
<b>Працевлаштовані в Україні (на вакансії)</b>		
кількість працевлаштованих громадян	1121	40%
<b>Направлені на роботу в Україні до іншого роботодавця</b>		
кількість працевлаштованих громадян	8	0
<b>Працевлаштовані за кордоном</b>		
кількість працевлаштованих громадян	1660	60%



- Працевлаштовано в Україні на вакансії
- Направлено на роботу до інших роботодавців
- ◆ Працевлаштовано за кордоном



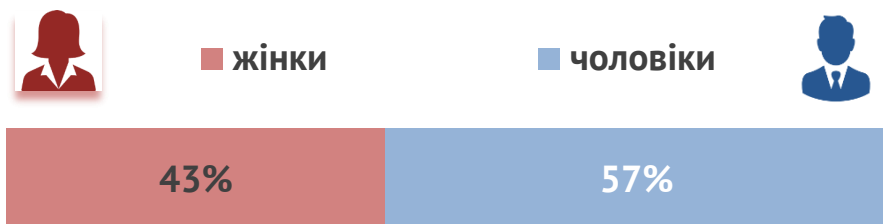
(відповідно до форми № 1-ПА, нова редакція якої запроваджена, починаючи з III кв. 2019 р.)



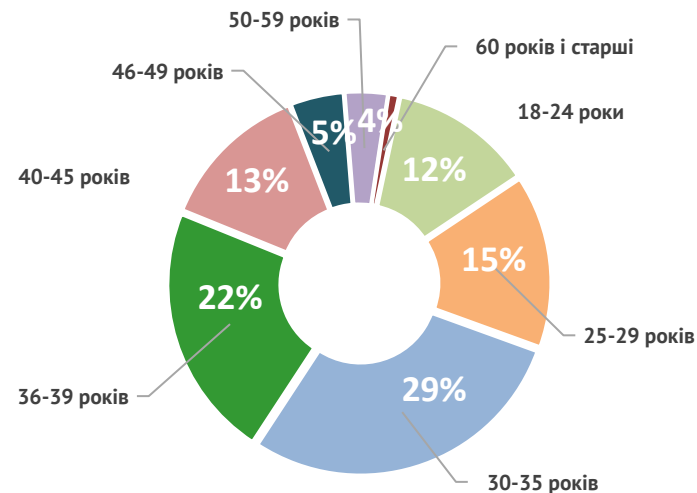


### Окремі характеристики

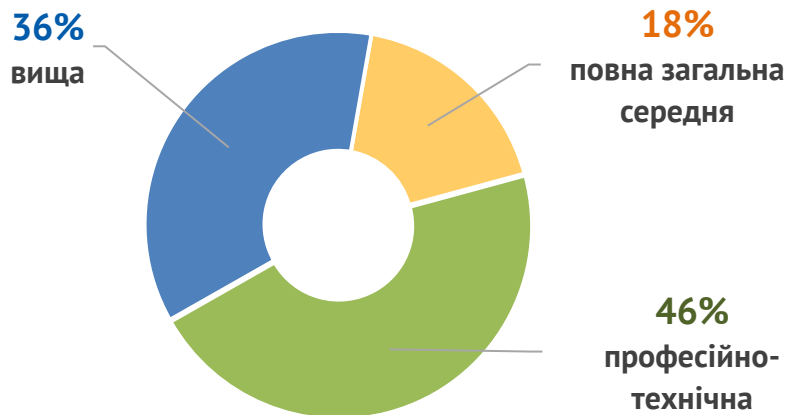
#### За статтю



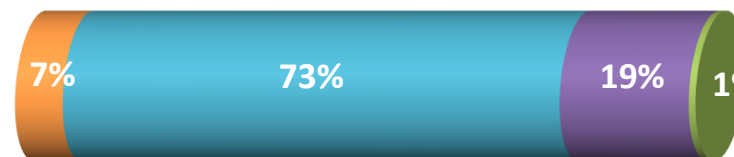
#### За віковими групами



#### За освітою



#### За розмірами заробітної плати



- 6 тис. грн. (мінімальна)
- від 6 тис. грн. до 18 тис. грн.
- від 18 тис. грн. до 30 тис. грн.
- понад 30 тис. грн.

## Професії, за якими кількість працевлаштованих є найбільшою ТОП-20

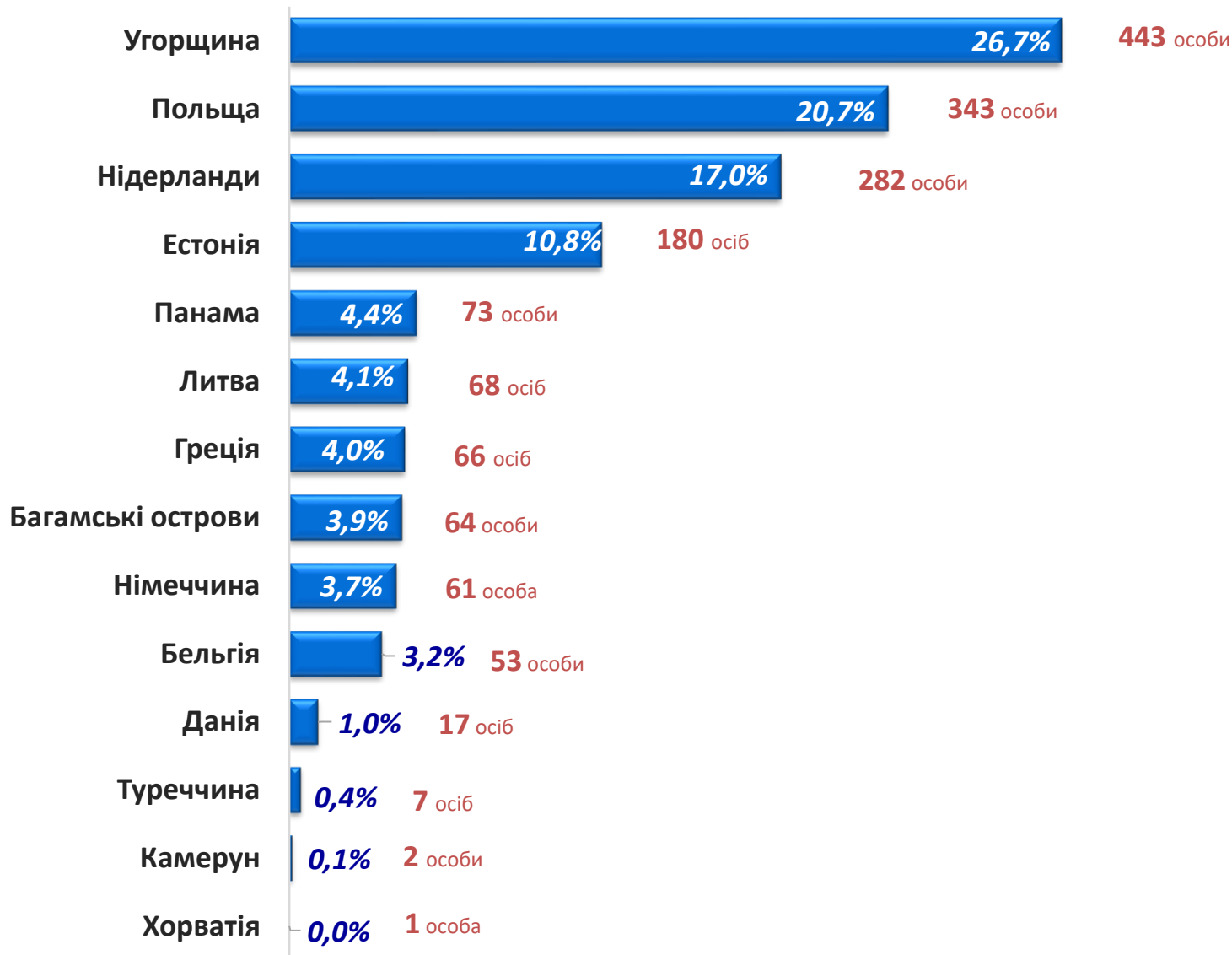
### Працевлаштовано всього по області

Оператор заправних станцій  
Продавець продовольчих товарів  
Касир торговельного залу  
Продавець непродовольчих товарів  
Агент торговельний  
Представник торговельний  
Адміністратор  
Підсобний робітник  
Організатор з постачання  
Водій автотранспортних засобів  
Комірник  
Вантажник  
Муляр  
Сторож  
Менеджер (управитель)  
Менеджер (управитель) із збуту  
Юрист  
Реєстратор медичний  
Оператор з ведення даних  
Інженер-проектувальник

### Працевлаштовано у м. Херсон

Оператор заправних станцій  
Продавець продовольчих товарів  
Касир торговельного залу  
Продавець непродовольчих товарів  
Агент торговельний  
Представник торговельний  
Адміністратор  
Підсобний робітник  
Організатор з постачання  
Водій автотранспортних засобів  
Комірник  
Вантажник  
Муляр  
Сторож  
Менеджер (управитель) із збуту  
Юрист  
Оператор з ведення даних  
Менеджер (управитель) з постачання

## Структура громадян, працевлаштованих за кордоном за 9 місяців 2021 року За окремими країнами





### Окремі характеристики

#### За статтю



жінки

чоловіки



#### За місцем проживання

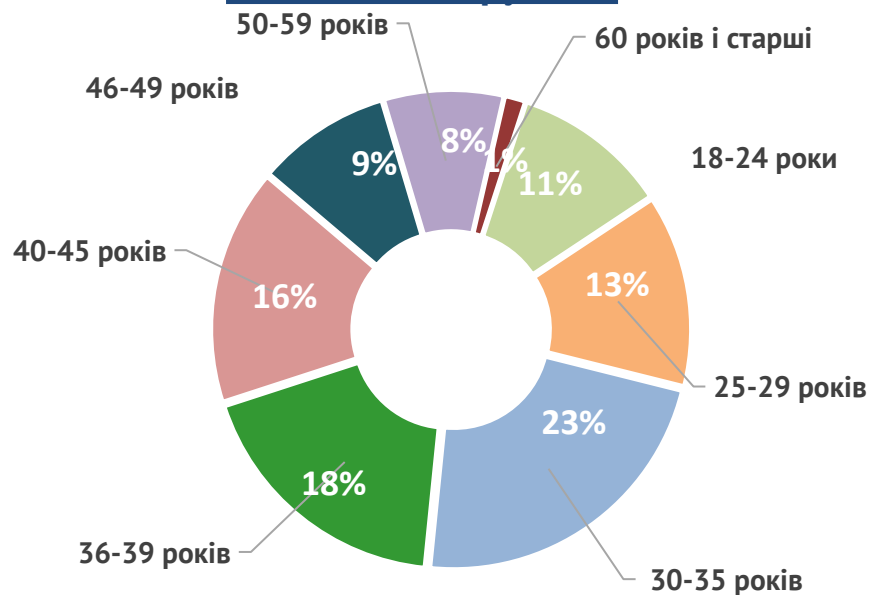


міські поселення

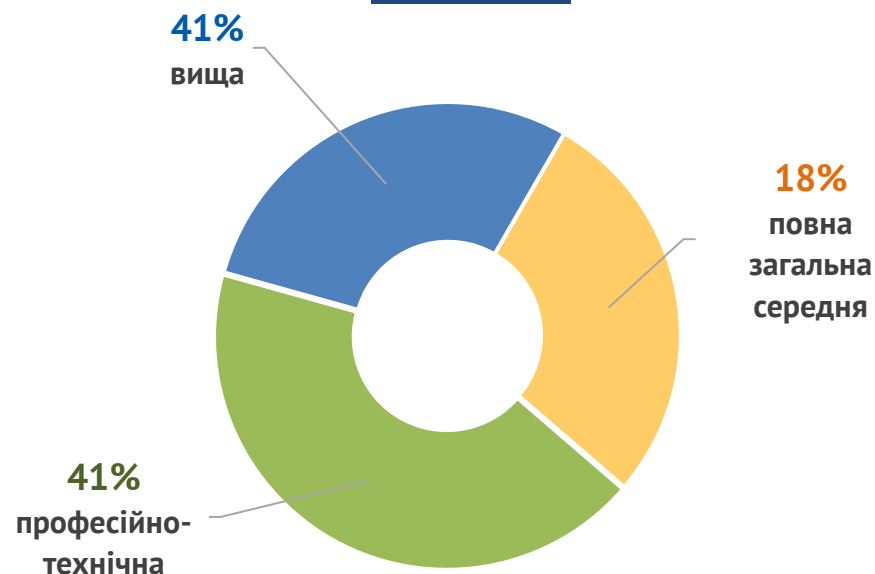
сільська місцевість



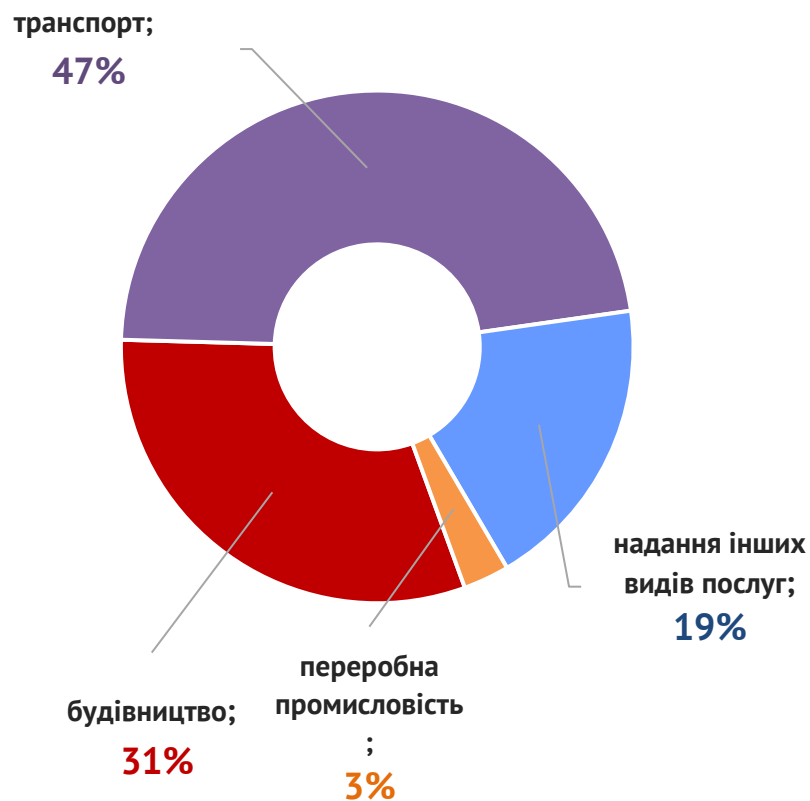
#### За віковими групами



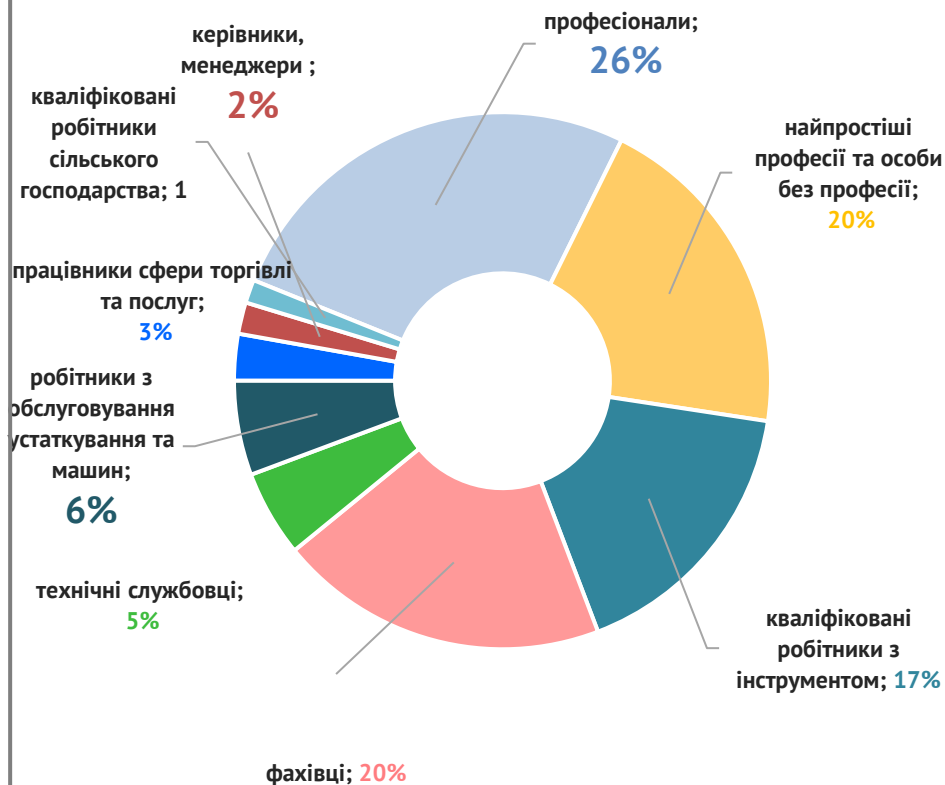
#### За освітою



### За видами економічної діяльності

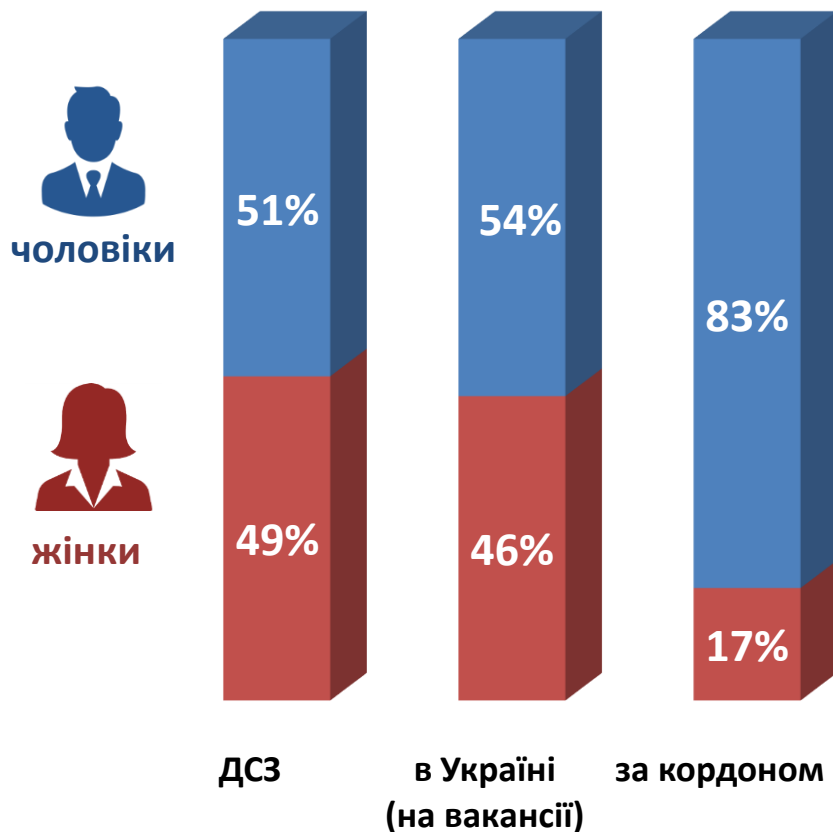


### За професійними групами

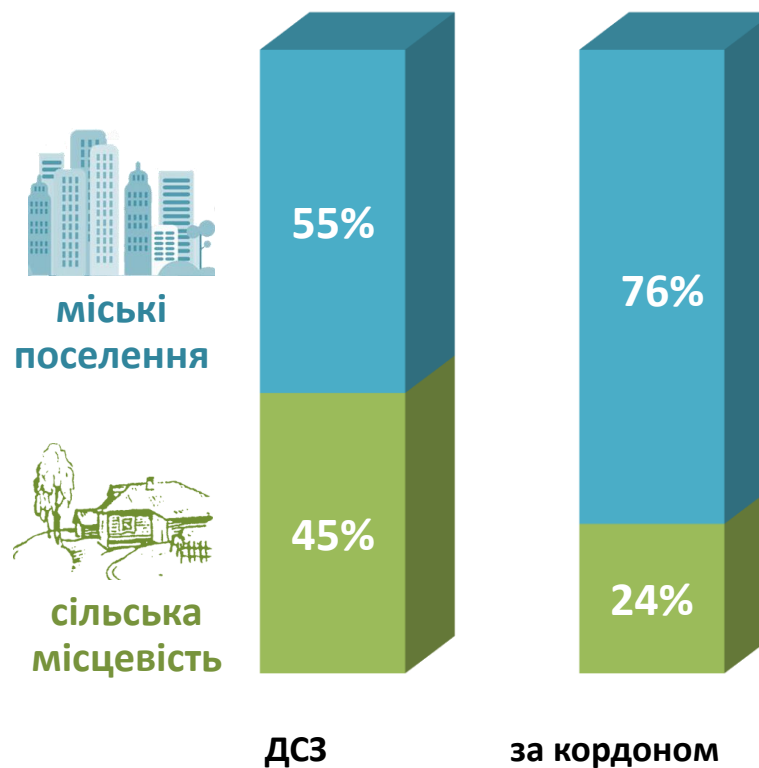


## Порівняння структури громадян, працевлаштованих за сприяння Державної служби зайнятості, та приватними агентствами зайнятості за 9 місяців 2021 року

### За статтю

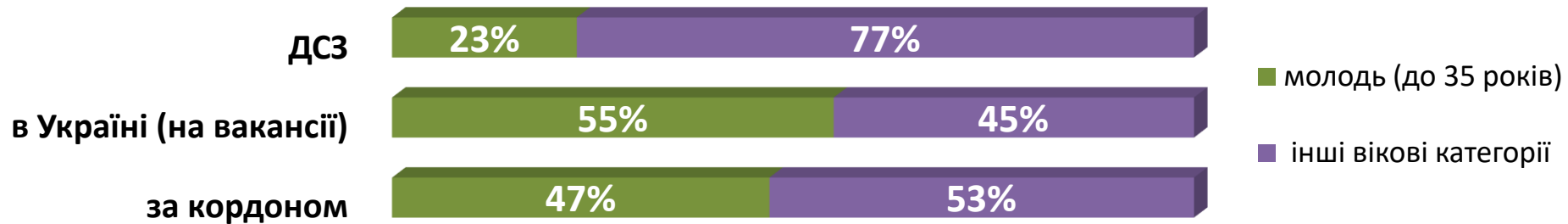


### За місцем проживання

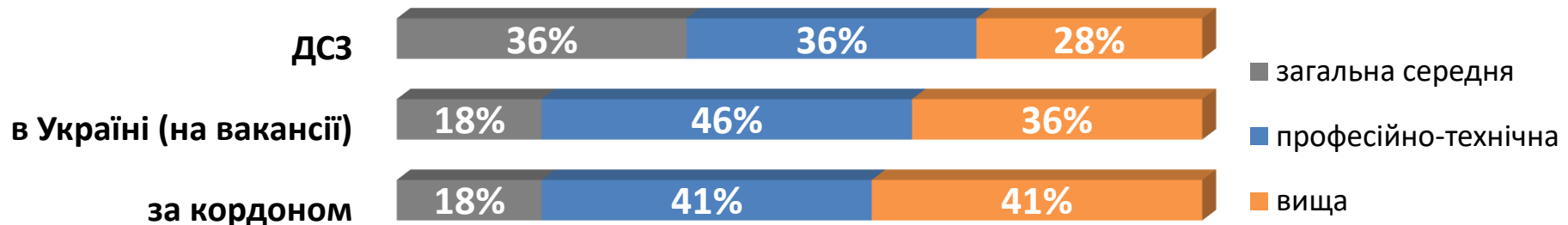


## Порівняння структури громадян, працевлаштованих за сприяння Державної служби зайнятості, та приватними агентствами зайнятості за 9 місяців 2021 року

### За віковими групами



### За освітою



## Порівняння структури громадян, працевлаштованих за сприяння Державної служби зайнятості, та приватними агентствами зайнятості за 9 місяців 2021 року (за видами економічної діяльності)

### ДЕРЖАВНОЮ СЛУЖБОЮ ЗАЙНЯТОСТІ



### ПРИВАТНИМИ АГЕНТСТВАМИ ЗАЙНЯТОСТІ ЗА КОРДОНОМ





## Порівняння структури громадян, працевлаштованих за сприяння Державної служби зайнятості, та приватними агентствами зайнятості за 9 місяців 2021 року (за професійними групами)

### ДЕРЖАВНОЮ СЛУЖБОЮ ЗАЙНЯТОСТІ



### ПРИВАТНИМИ АГЕНТСТВАМИ ЗАЙНЯТОСТІ ЗА КОРДОНОМ

