



# ПОПИТ ТА ПРОПОЗИЦІЯ НА ЗАРЕЄСТРОВАНОМУ РИНКУ ПРАЦІ У СІЧНІ-ЖОВТНІ 2022 РОКУ

[www.dcz.gov.ua](http://www.dcz.gov.ua)

## Попит та пропозиція на зареєстрованому ринку праці у січні-жовтні 2022 року

Протягом січня-жовтня 2022 року роботодавці проінформували центри зайнятості про наявність 2,3 тис. вакансій.

Структура вакансій за видами економічної діяльності була наступною: 17% пропонувалося у сільському, лісовому та рибному господарстві, 15% на підприємствах переробної промисловості, 11% - на підприємствах в оптовій торгівлі, а також у сфері освіти, 10% – на підприємствах транспорту, у охороні здоров'я.

За професійними групами: найбільший попит роботодавців спостерігався на: професіоналів – 17% (лікар, вихователь, спеціаліст державної служби, вчитель), робітників з обслуговування, експлуатації устаткування – 17% (водій, тракторист-машиніст сільськогосподарського виробництва, транспортувальник), кваліфікованих робітників з інструментом – 15% (швачка, електрогазозварник, електрик, електромонтер, слюсар-ремонтник), фахівців – 13% (сестра медична, майстер лісу, бухгалтер, майстер виробничого навчання), працівників сфери торгівлі та послуг – 11% (продавці продовольчих та непродовольчих товарів, кухар, охоронник).

Станом на 1 листопада 2022 року кількість актуальних вакансій, заявлених роботодавцями до Херсонської обласної служби зайнятості становила 1 одиницю.

У січні-жовтні 2022 року послугами обласної служби зайнятості скористалися 15,4 тис. безробітних громадян, що на 48% менше, ніж у відповідному періоді 2021 року.

За видами економічної діяльності, серед безробітних, які мали професійний досвід, 30% раніше були зайняті у сільському, лісовому та рибному господарстві; 17% – у сфері торгівлі, 14% - у державному управлінні, обороні, обов'язковому соціальному страхуванні; 8% – на підприємствах переробної промисловості.

За професійними групами, серед зареєстрованих безробітних переважають працівники сфери торгівлі та послуг (19%); робітники з обслуговування, експлуатації устаткування та машин (17%); представники найпростіших професій (15%); керівники, менеджери (11%).

## Попит та пропозиція на зареєстрованому ринку праці у січні-жовтні 2022 року

Станом на 1 листопада 2022 року послуги Херсонської обласної служби зайнятості отримували **7,9 тис. зареєстрованих безробітних**, що на 13% більше, ніж на відповідну дату минулого року.

За статтю: у загальній кількості зареєстрованих безробітних, чоловіки становили – 3,6 тис. осіб (або 45%), жінки – 4,3 тис. осіб (або 55%).

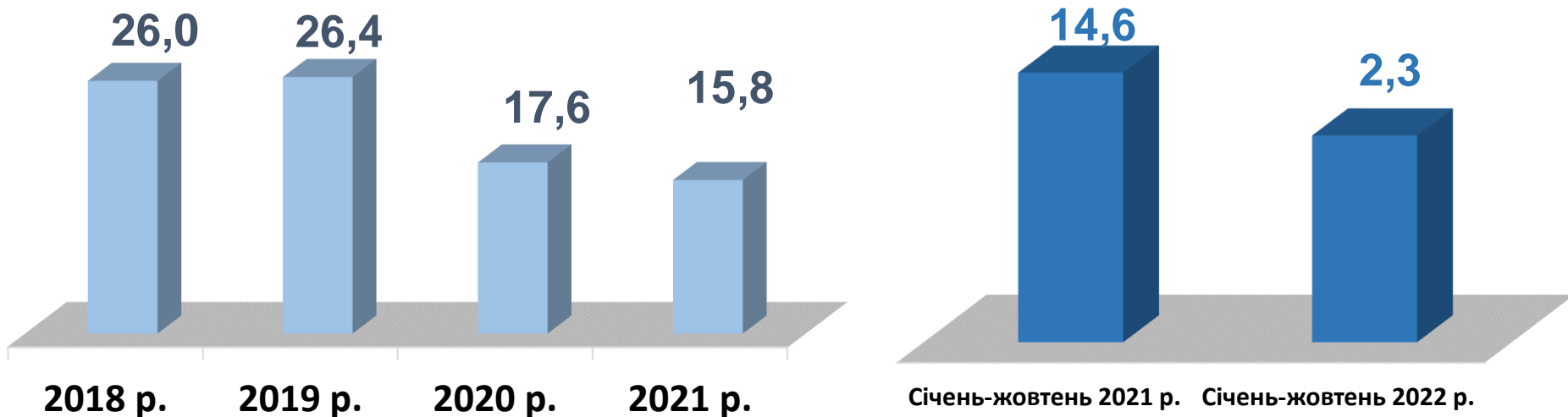
За віковими групами: 21% зареєстрованих безробітних були у віці до 35 років; 29% – у віці від 35 до 44 років; 29% – у віці від 45 до 55 років; 21% – понад 55 років.

За освітою: 36% зареєстрованих безробітних мали вищу освіту, 39% – професійно-технічну, 25% – загальну середню освіту.

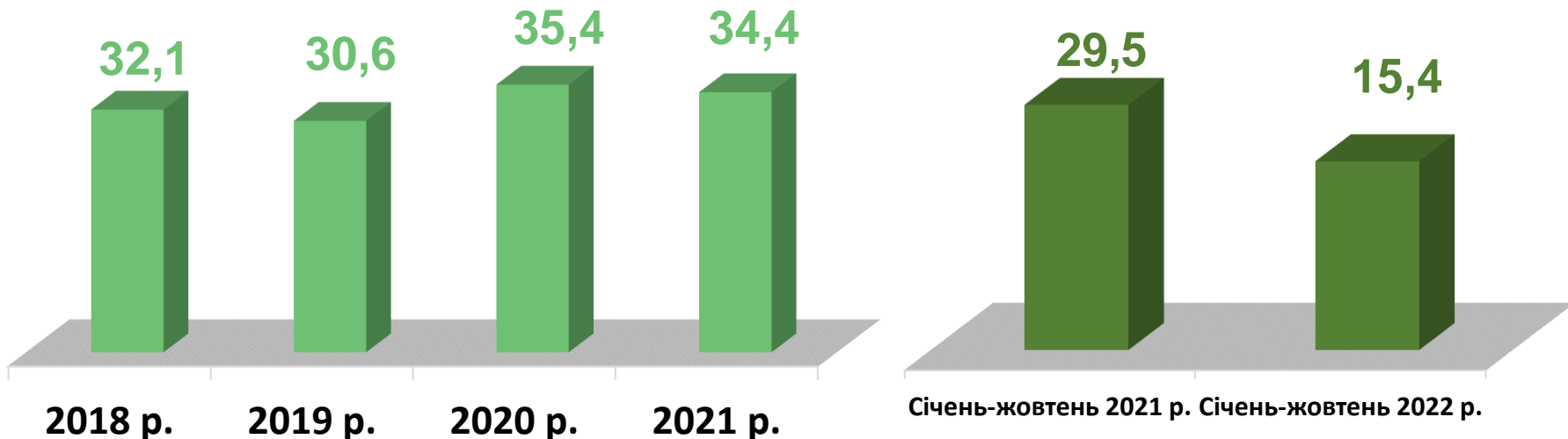
Суттєвим залишається дисбаланс між попитом та пропозицією робочої сили та недостатня кількість вакансій, які надійшли від роботодавців.



## Кількість вакансій, тис. одиниць



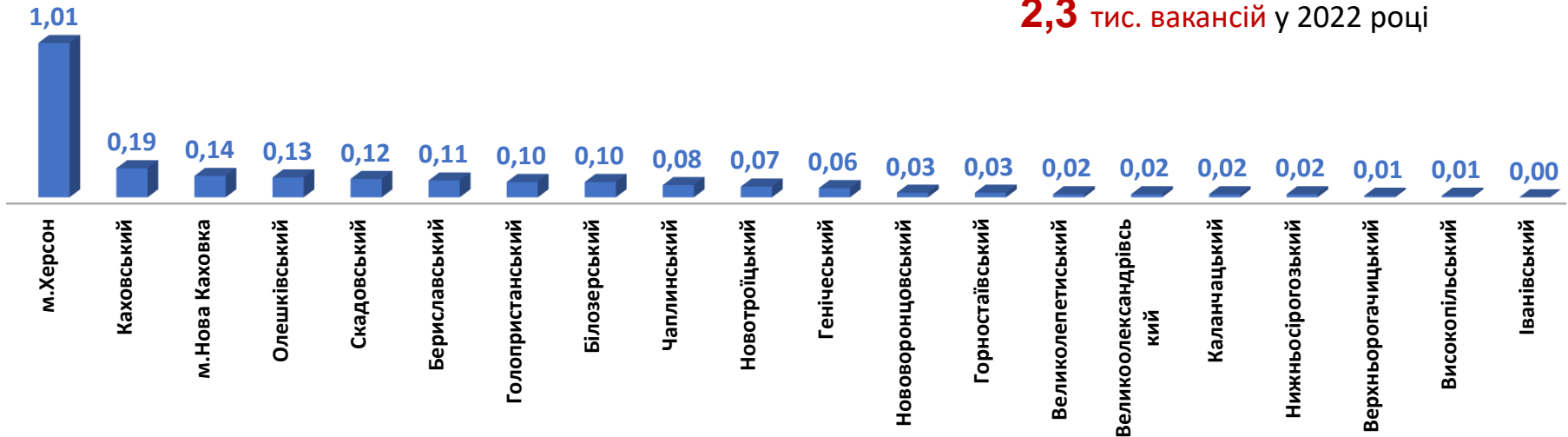
## Кількість безробітних, тис. осіб



Попит та пропозиція на зареєстрованому ринку праці у січні-жовтні 2022 року

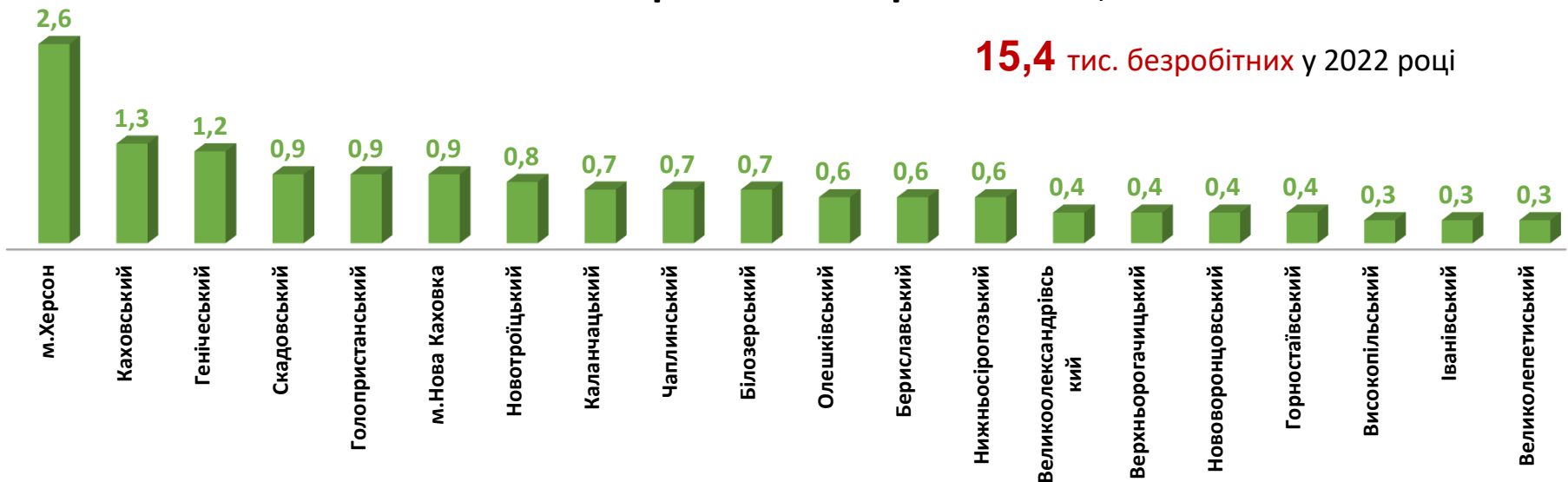
## Кількість вакансій за регіонами, тис. одиниць

**2,3** тис. вакансій у 2022 році



## Кількість безробітних за регіонами, тис. осіб

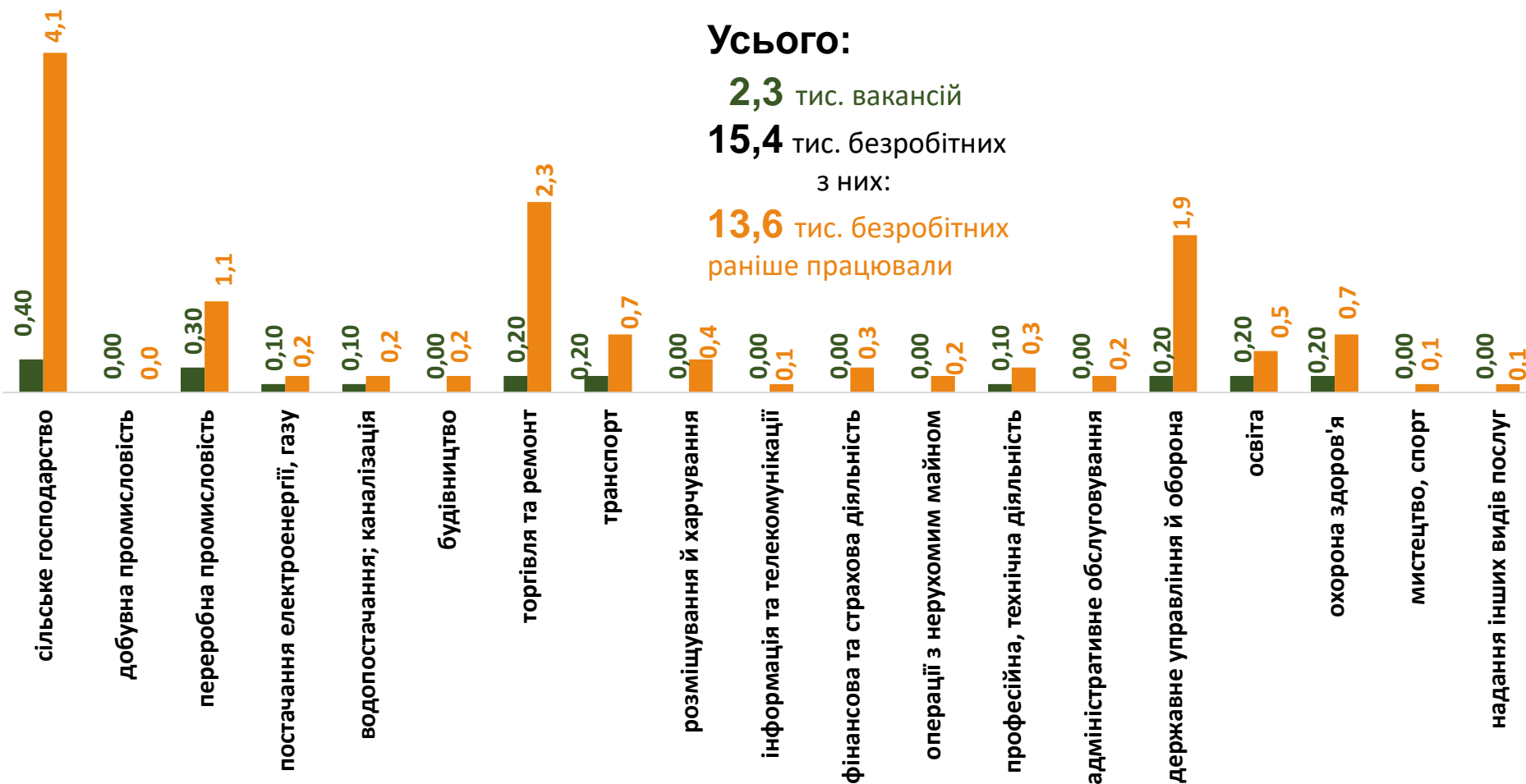
**15,4** тис. безробітних у 2022 році



Попит та пропозиція на зареєстрованому  
ринку праці у січні-жовтні 2022 року

## Кількість вакансій та кількість безробітних

### За видами економічної діяльності



### Усього:

**2,3** тис. вакансій

**15,4** тис. безробітних

з них:

**13,6** тис. безробітних  
раніше працювали

■ кількість вакансій, тис.од.

■ кількість безробітних, тис.осіб

## Кількість безробітних за статтю

(за статтю та видами економічної діяльності підприємств, на яких вони раніше працювали)



**6,8** тис. чоловіків

з них:

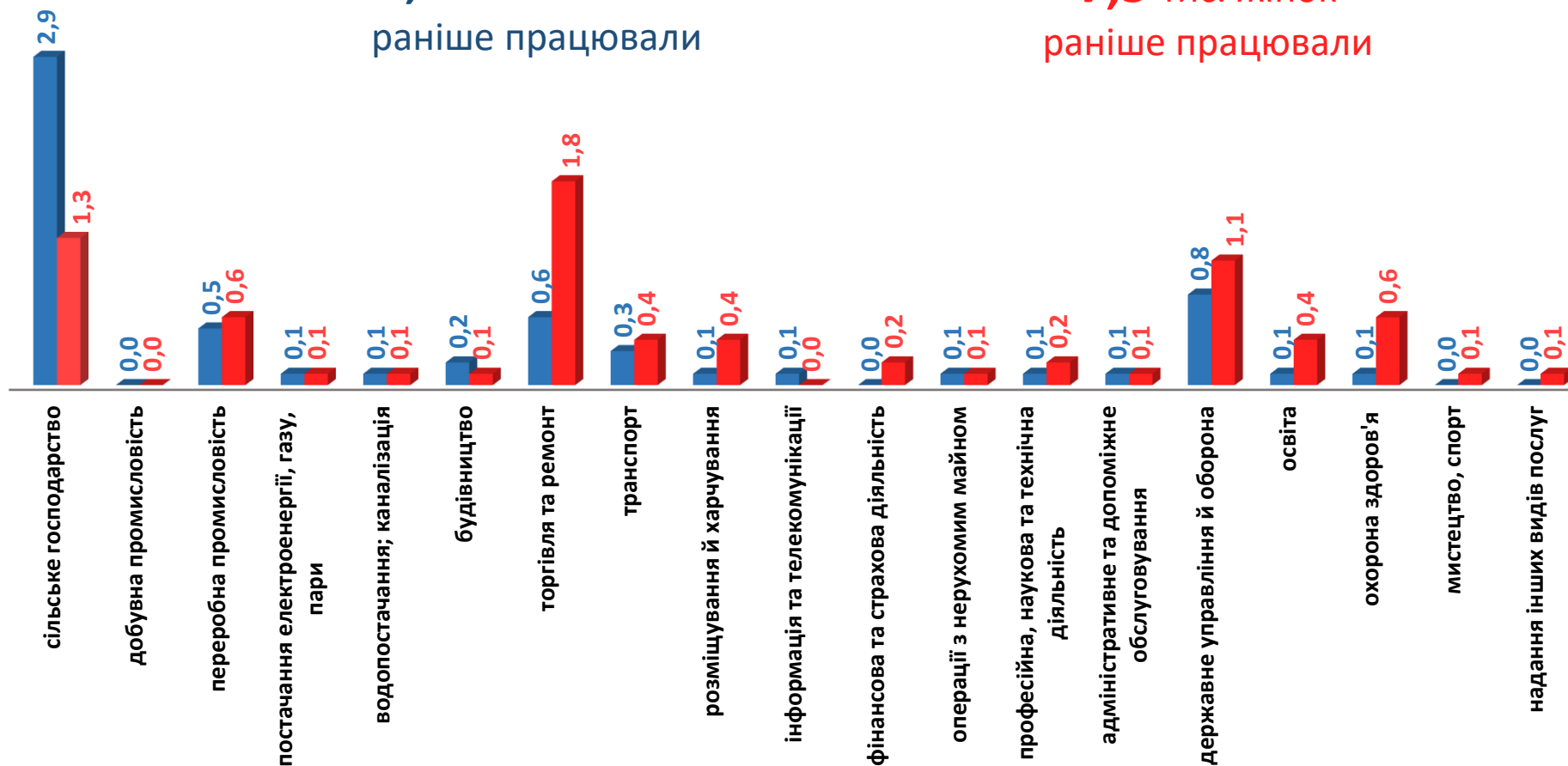
**6,1** тис. чоловіків  
раніше працювали



**8,6** тис. жінок

з них:

**7,5** тис. жінок  
раніше працювали



Попит та пропозиція на зареєстрованому ринку праці у січні-жовтні 2022 року

## Структура вакансій, % (за видами економічної діяльності)



## Структура безробітних, % (за видами економічної діяльності, на яких вони раніше працювали)



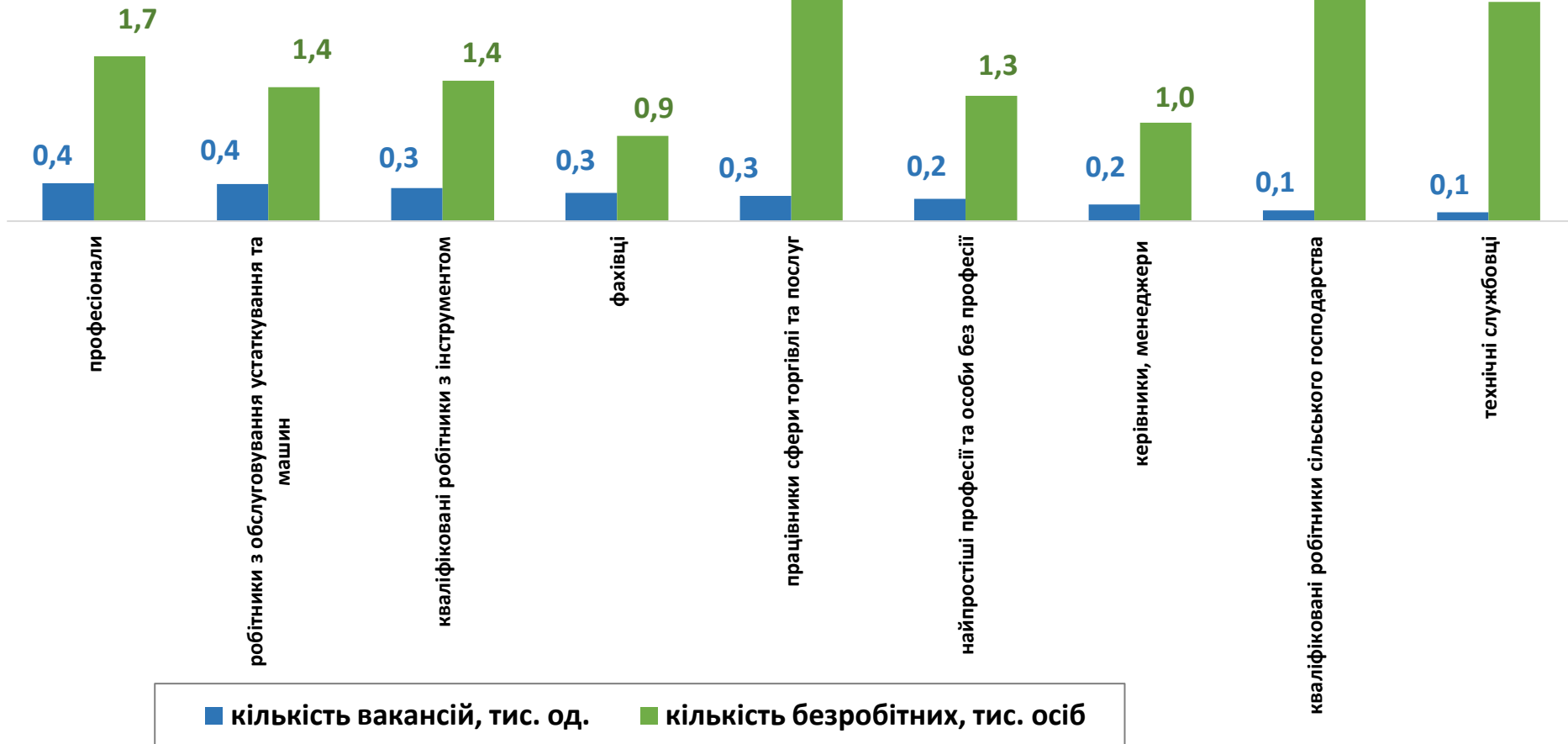


### Кількість вакансій та кількість безробітних

#### За професійними групами

Усього:

**2,3** тис. вакансій  
**15,4** тис. безробітних



Попит та пропозиція на зареєстрованому  
ринку праці у січні-жовтні 2022 року

## Кількість безробітних за статтю

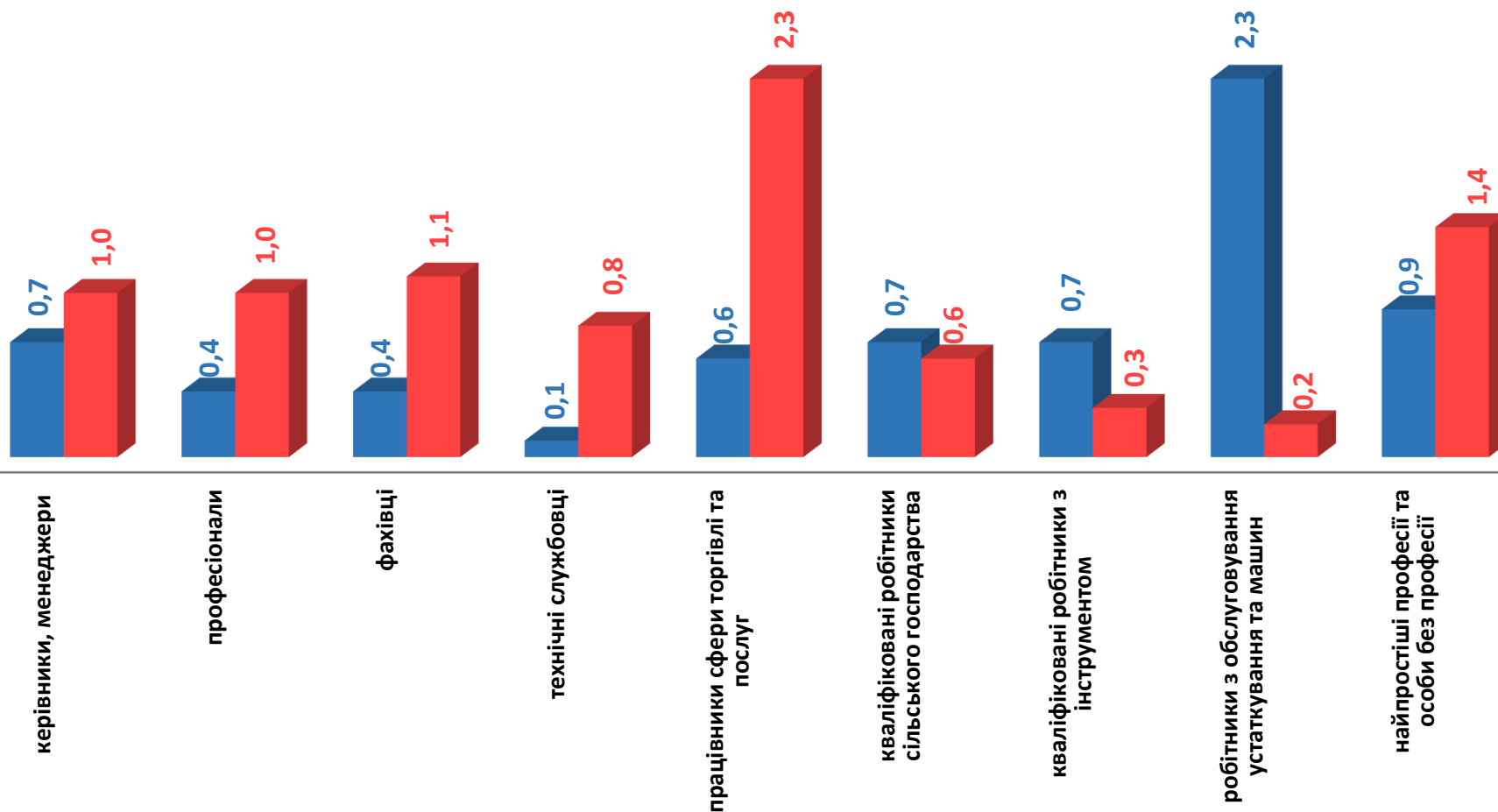
(за статтю та професійними групами)



**6,8** тис. чоловіків



**8,6** тис. жінок



Попит та пропозиція на зареєстрованому  
ринку праці у січні-жовтні 2022 року

## Структура вакансій за професійними групами, %



## Структура безробітних за професійними групами, %



### Структура працевлаштованих безробітних, %

#### За видами економічної діяльності



#### За професійними групами



### Структура працевлаштованих безробітних, % (за статтю та видами економічної діяльності)



ЧОЛОВІКИ



ЖІНКИ



### Структура працевлаштованих безробітних, %

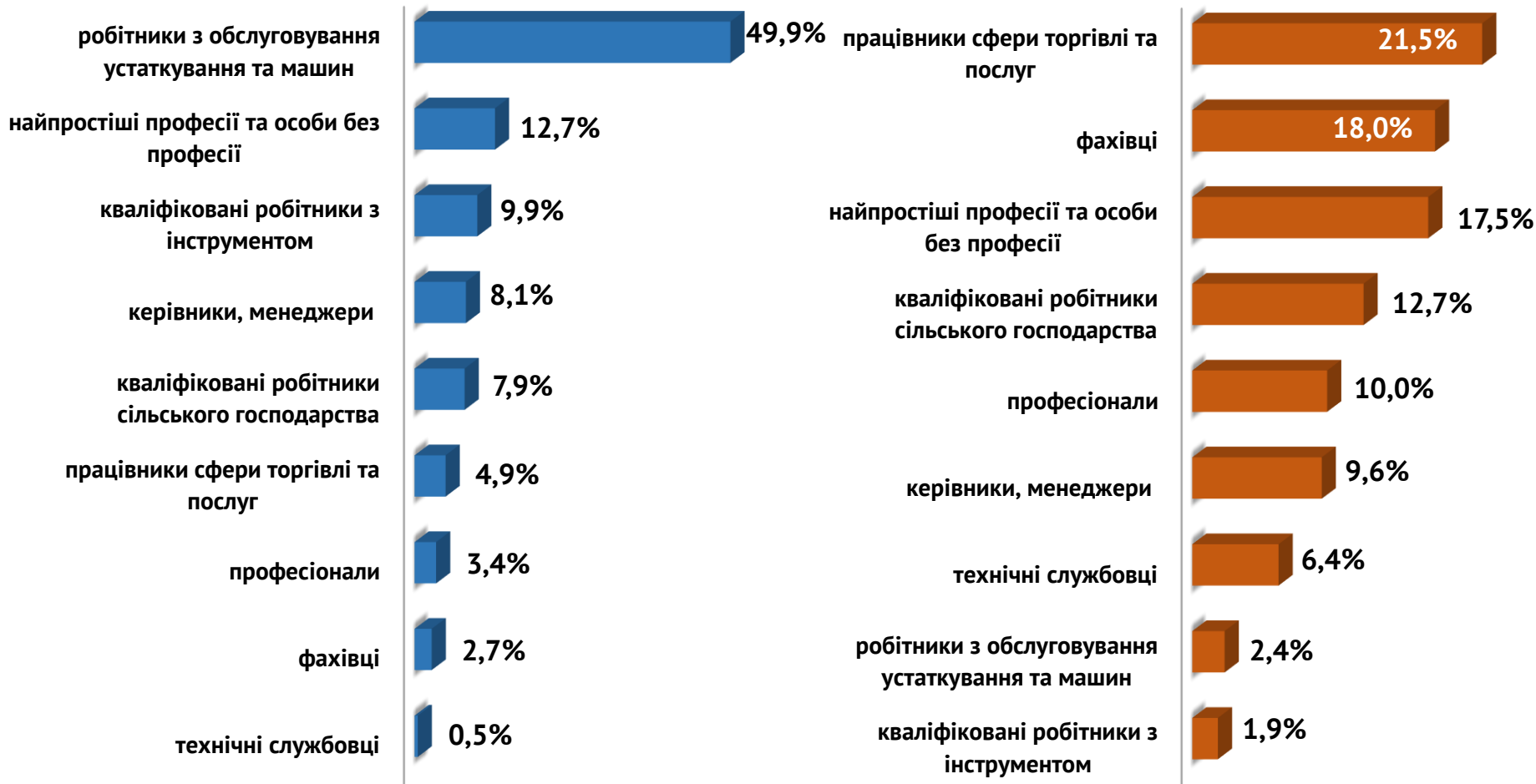
(за статтю та професійними групами)



ЧОЛОВІКИ



ЖІНКИ



Попит та пропозиція на зареєстрованому  
ринку праці у січні-жовтні 2022 року

## Професії, по яких чисельність безробітних є найбільшою, станом на 1 листопада 2022 року

### ТОП-20

- ✓ продавець продовольчих товарів
- ✓ підсобний робітник
- ✓ робітник з комплексного обслуговування сільськогосподарського виробництва
- ✓ тракторист-машиніст сільськогосподарського (лісогосподарського) виробництва
- ✓ водій автотранспортних засобів
- ✓ Кухар
- ✓ продавець непродовольчих товарів
- ✓ охоронник
- ✓ продавець-консультант
- ✓ бухгалтер
- ✓ прибиральник службових приміщень
- ✓ сторож
- ✓ овочівник
- ✓ тракторист
- ✓ спеціаліст державної служби (місцевого самоврядування)
- ✓ робітник фермерського господарства
- ✓ Листоноша (поштар)
- ✓ машиніст-оператор дощувальних машин та агрегатів
- ✓ Молодша медична сестра (молодший медичний брат)
- ✓ головний бухгалтер

## Професії, по яких чисельність безробітних за статтю є найбільшою, станом на 1 листопада 2022 року

### ТОП-10



#### Чоловіки

- ✓ тракторист-машиніст сільськогосподарського (лісогосподарського) виробництва
- ✓ водій автотранспортних засобів
- ✓ робітник з комплексного обслуговування сільськогосподарського виробництва
- ✓ підсобний робітник
- ✓ охоронник
- ✓ сторож
- ✓ машиніст-оператор дощувальних машин та агрегатів
- ✓ військовослужбовець
- ✓ овочівник
- ✓ вантажник



#### Жінки

- ✓ продавець продовольчих товарів
- ✓ підсобний робітник
- ✓ кухар
- ✓ бухгалтер
- ✓ продавець непродовольчих товарів
- ✓ продавець-консультант
- ✓ прибиральник службових приміщень
- ✓ робітник з комплексного обслуговування сільськогосподарського виробництва
- ✓ спеціаліст державної служби (місцевого самоврядування)
- ✓ овочівник