



СИТУАЦІЯ НА РИНКУ ПРАЦІ ТА ДІЯЛЬНІСТЬ ХЕРСОНСЬКОЇ ОБЛАСНОЇ СЛУЖБИ ЗАЙНЯТОСТІ У СІЧНІ-ЖОВТНІ 2022 РОКУ

www.dcz.gov.ua



Щодо зайнятості населення.

За даними Державної служби статистики України, кількість зайнятого населення Херсонської області у віці 15-70 років за 2021 рік, у порівнянні з 2020 роком, скоротилася на 10,2 тис. осіб та становила 424,3 осіб. Рівень зайнятості населення у віці 15-70 років скоротився з 56,8% до 56,3%.

Щодо обсягів безробіття (за методологією МОП).

Кількість безробітного населення (за методологією МОП) у віці 15-70 років за 2021 рік, у порівнянні з 2020 роком, зросла на 0,9 тис. осіб та становила 56,5 тис. осіб. Рівень безробіття населення (за методологією МОП) у віці 15-70 років зріс з 11,3% до 11,8% робочої сили.

Щодо розміру середньої заробітної плати штатних працівників у січні 2022 року.

Середній розмір заробітної плати штатних працівників в Херсонській області у січні 2022 року, порівняно з відповідним місяцем минулого року, зріс на 18% та становив 11,8 тис. гривень.

Щодо запланованого масового вивільнення працівників.

Протягом січня-жовтня 2022 року роботодавцями було подано інформацію про заплановане масове вивільнення 1321 працівника, що на 5436 осіб (або 80%) менше, ніж у відповідному періоді минулого року. Найбільша кількість попереджених про заплановане масове вивільнення збільшилася у м.Херсоні (982 особи).

Із загальної кількості попереджених про масове вивільнення 68% становили працівники державного управління й оборони, 12% охорона здоров'я, 11% професійна, наукова та технічна діяльність.



Щодо надання послуг Державною службою зайнятості.

Послугами Херсонської обласної служби зайнятості протягом січня-жовтня 2022 року скористалися 16,1 тис. громадян, які шукали роботу, з них, 15,4 тис. осіб мали статус зареєстрованого безробітного. Допомогу по безробіттю отримували 14,0 тис. осіб.

За сприяння центрів зайнятості працевлаштовано 1853 особи, зокрема, 1789 зареєстрованих безробітних.

За видами економічної діяльності, найбільше громадян працевлаштовано у сільському господарстві (50%), державному управлінні, обороні (12%), у сфері торгівлі (8%).

За професійними групами: 33% працевлаштованих – робітники з обслуговування, експлуатації устаткування та машин, 14% - представники найпростіших професій, 11% - працівники сфери торгівлі, по 10% - кваліфіковані робітники сільського та лісового господарств.

У січні-жовтні 2022 року за сприяння Державної служби зайнятості 841 безробітний проходив професійне навчання. Зокрема, кількість безробітних, які навчалися у центрах професійно-технічної освіти Державної служби зайнятості, становила 820 осіб.



До громадських та інших робіт тимчасового характеру залучено 231 особа. Приклади видів громадських робіт: екологічний захист навколишнього середовища, будівельні та ремонтні роботи на об'єктах соціальної сфери .

Станом **на 1 листопада 2022 року** послуги Херсонської обласної служби зайнятості отримували 8,0 тис. громадян, з них 7,9 тис. осіб мали статус безробітного, що на 13% більше, ніж на відповідну дату минулого року. Отримували допомогу по безробіттю 3,2 тис. осіб.

За статтю: у загальній кількості зареєстрованих безробітних, чоловіки становили – 3,6 тис. осіб (або 45%), жінки – 4,3 тис. осіб (або 55%).

За віковими групами: 21% зареєстрованих безробітних були у віці до 35 років; 29% – у віці від 35 до 44 років; 29% – у віці від 45 до 55 років; 21% – понад 55 років.

За освітою: 36% зареєстрованих безробітних мали вищу освіту, 39% – професійно-технічну, 25% – загальну середню освіту.

За видами економічної діяльності: серед зареєстрованих безробітних 31% раніше були зайняті у сільському, лісовому та рибному господарстві; 19% – у сфері торгівлі; 12% - у державному управлінні, обороні, обов'язковому соціальному страхуванні; 8% – на підприємствах переробної промисловості.

За професійними групами, серед зареєстрованих безробітних переважають працівники:

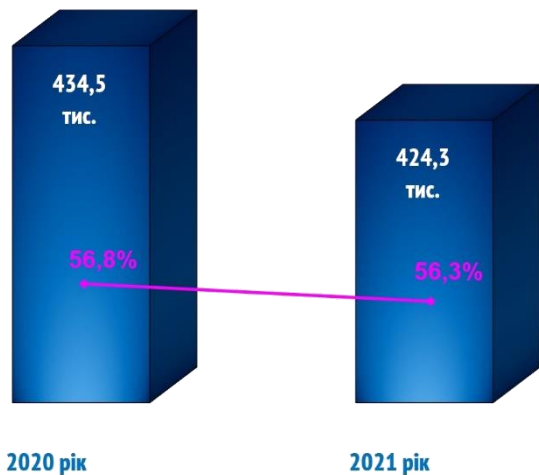
- сфери торгівлі та послуг – 20% (продавець продовольчих та непродовольчих товарів, кухар, охоронник, молодша медична сестра, стрілець, покоївка);
- представники найпростіших професій – 17% (підсобний робітник, прибиральник, сторож, комірник, укладальник-пакувальник, кухонний робітник, робітник з благоустрою);



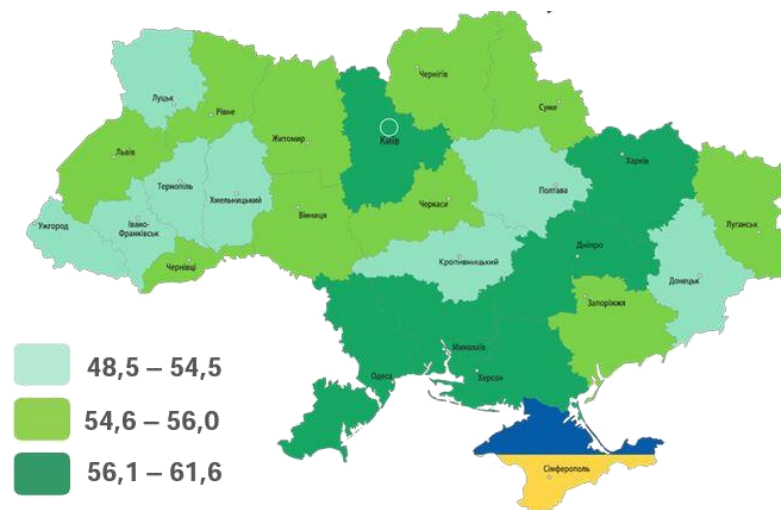
- з обслуговування, експлуатації устаткування та машин – 16% (водій, тракторист - машиніст сільськогосподарського виробництва, машиніст – оператор дощувальних машин, оператор полів зрошування, дорожній робітник);
- службовці та керівники – 9% (директор підприємства, військовослужбовець, менеджер із збуту, головний бухгалтер, начальник відділу поштового зв'язку).
- кваліфіковані робітники сільського та лісового господарств – 9% (робітник з комплексного обслуговування сільськогосподарського виробництва, овочівник, робітник фермерського господарства, виноградар);

Станом **на 1 листопада 2022 року** кількість вакансій, заявлених роботодавцями до служби зайнятості становила 1 одиницю.

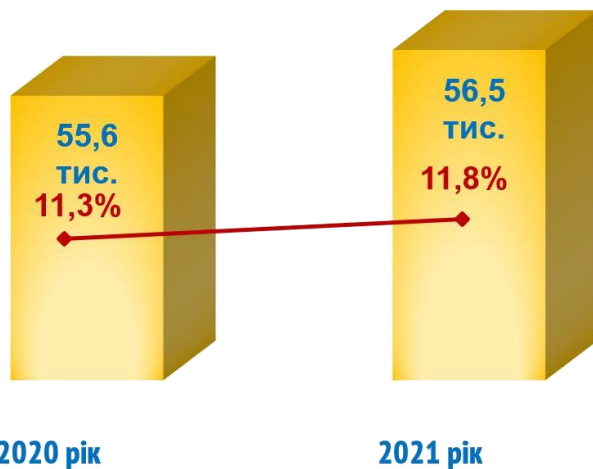
Зайняте населення у віці 15-70 років (чисельність та рівень)



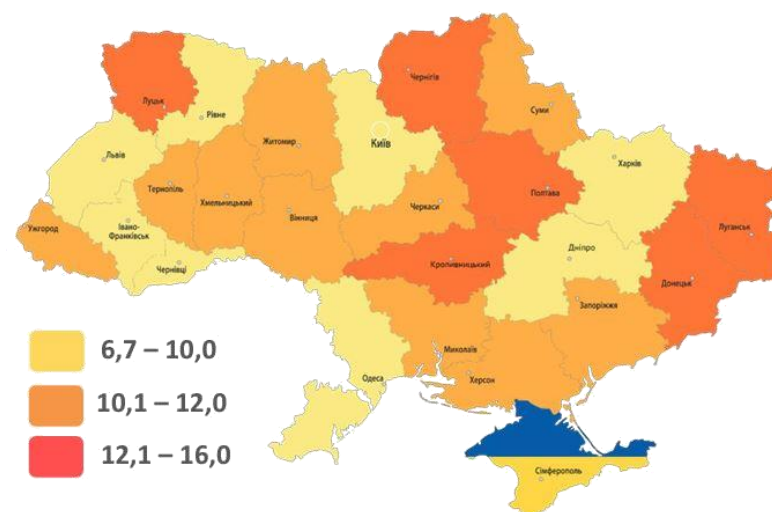
Рівень зайнятості, %

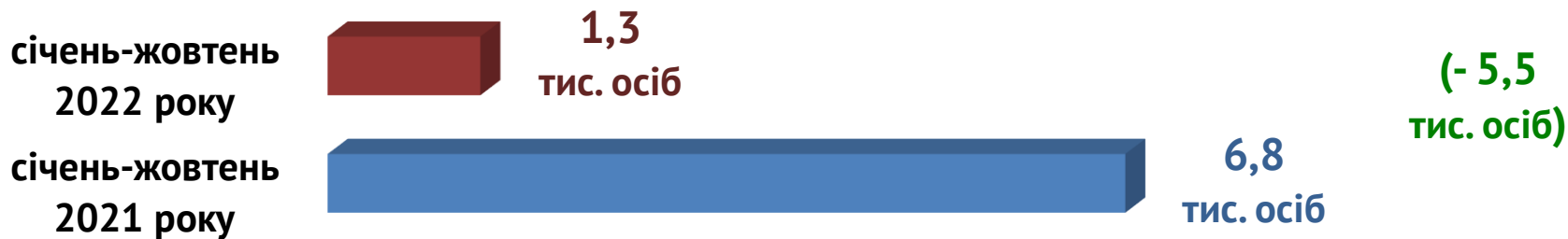


Безробітне населення у віці 15-70 років (чисельність та рівень за МОП)

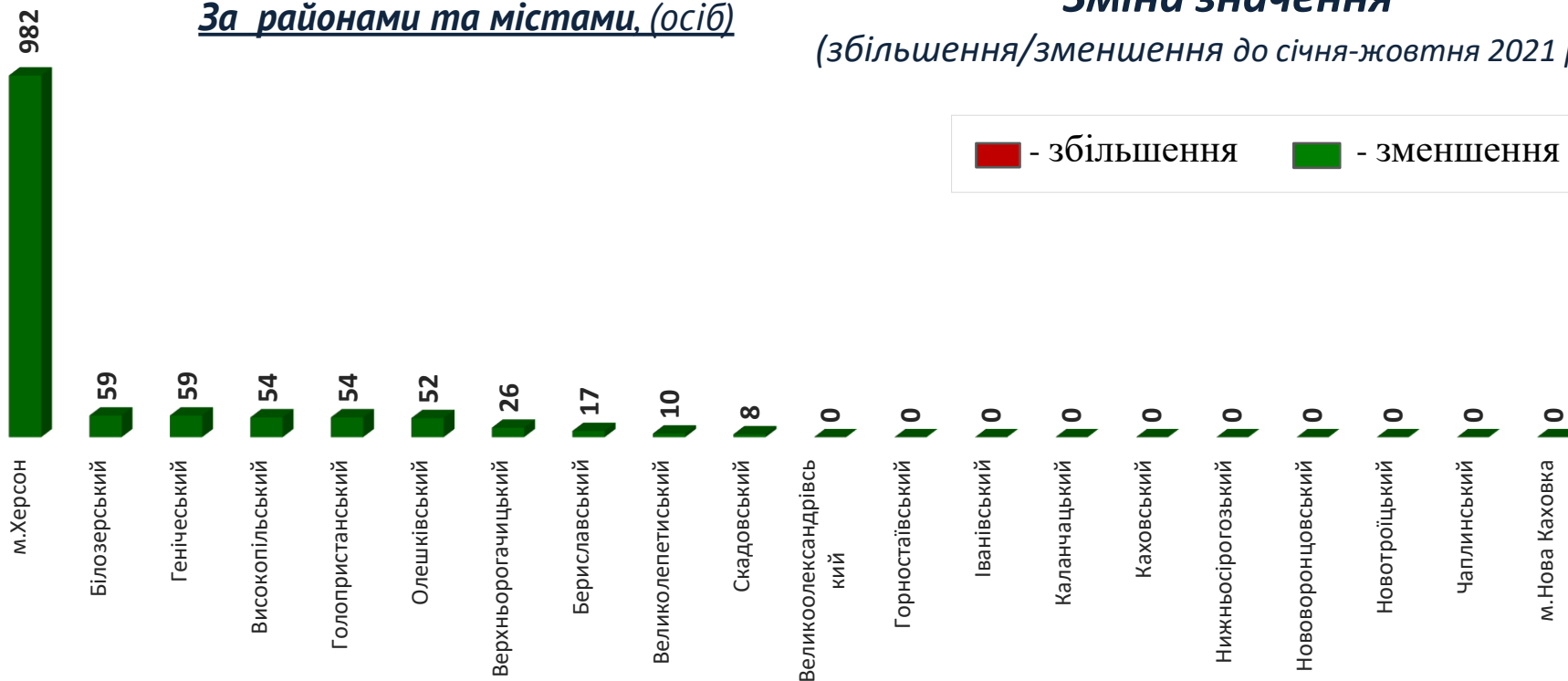


Рівень безробіття, %





За районами та містами, (осіб)



Зміна значення

(збільшення/зменшення до січня-жовтня 2021 року)

■ - збільшення ■ - зменшення

Кількість осіб, попереджених про заплановане масове вивільнення за видами економічної діяльності у січні-жовтні 2022 року

Кількість осіб



Зміна значення

(збільшення/зменшення до січня-жовтня 2021 року)



■ Збільшення ■ Зменшення

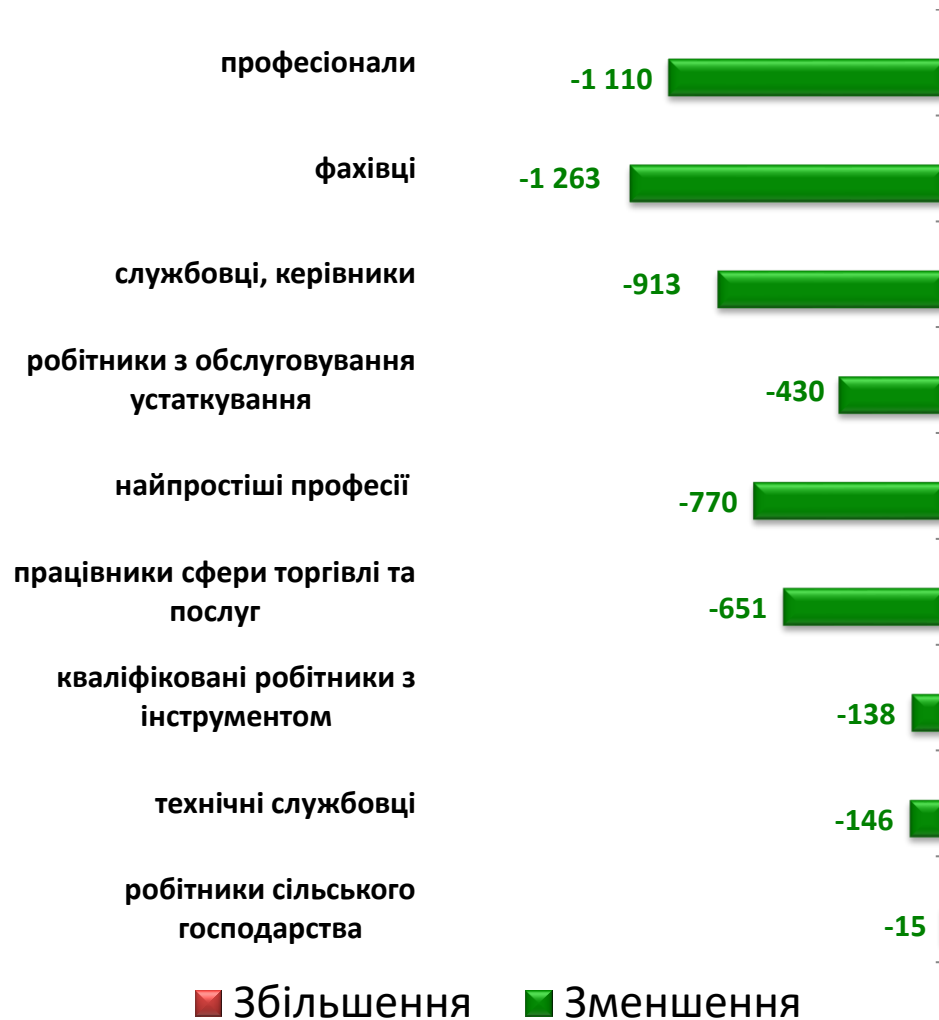


Кількість осіб



Зміна значення

(збільшення/зменшення до січня-жовтня 2021 року)





у січні-жовтні 2022 року

❖ **Всього отримували послуги**

16,1 тис. осіб

з них, мали статус безробітного

15,4 тис. осіб

❖ **Працевлаштовано**

1,9 тис. осіб

з них, безробітних

1,8 тис. осіб

❖ **Проходили професійне навчання**

0,8 тис. осіб

з них, в ЦПТО

0,8 тис. осіб

❖ **Брали участь у громадських роботах та інших роботах тимчасового характеру**

0,2 тис. осіб

❖ **Отримували допомогу по безробіттю**

14,0 тис. осіб

❖ **Кількість роботодавців, які співпрацювали з центрами зайнятості**

0,9 тис. од.

❖ **Кількість вакансій**

2,3 тис. од.



За видами економічної діяльності



За професійними групами



Станом на **1 листопада 2022 року**
(у порівнянні з відповідною датою 2021 року)

Кількість безробітних
зареєстрованих в обласній службі
зайнятості

7,9
ТИС. ОСІБ **+13,2%**

Кількість безробітних, які
отримували допомогу

3,2 ТИС.
ОСІБ **-43,9%**

Кількість вакансій (З-ПН)

1
ОД.

Кількість безробітних
на 1 вакансію

3975
ОСІБ



За статтю

54,8%

45,2%

■ жінки

■ чоловіки

За віковими групами

20,8%

29,0%

50,2%

■ до 35 років

■ 35-44 років

■ понад 45 років

За освітою

39%
професійно-технічна;
38

7,9
тис.

36%
вища

25%
загальна
середня

Особливі категорії

0,15 тис.
(1,9%)

учасники АТО

0,03
тис.
(0,4%)

внутрішньо переміщені
особи

0,16 тис.
(2,0%)

особи з інвалідністю

0,8 тис.
(10,1%)

особи, яким залишилося 10
і менше років до пенсії

0,05
тис.
(0,6%)

випускники навчальних
закладів

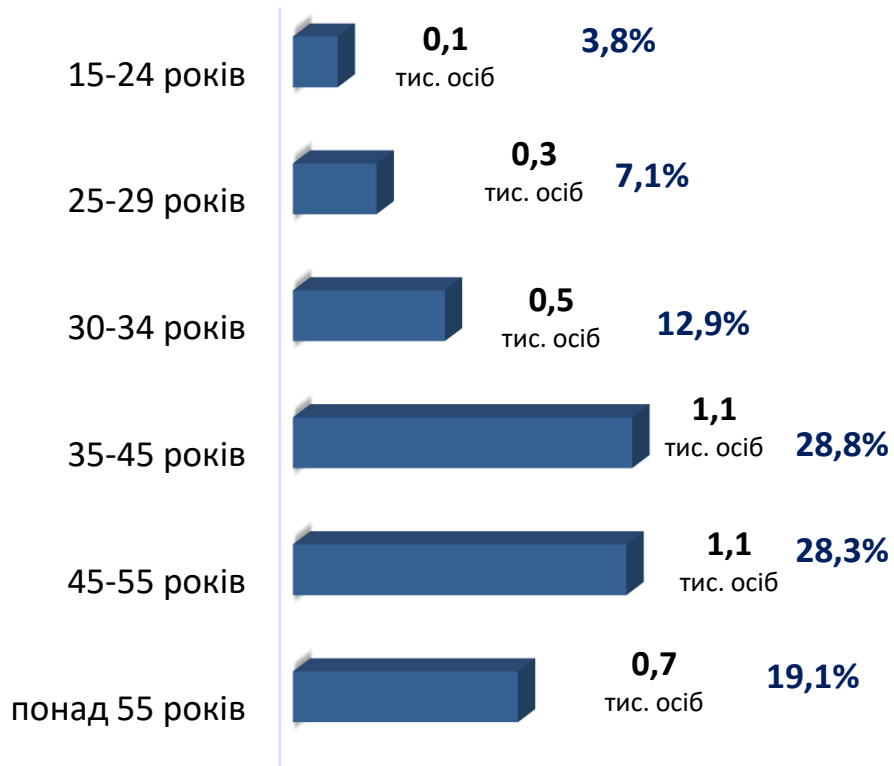
Структура зареєстрованих безробітних, станом на 1 листопада 2022 року (за віковими групами)



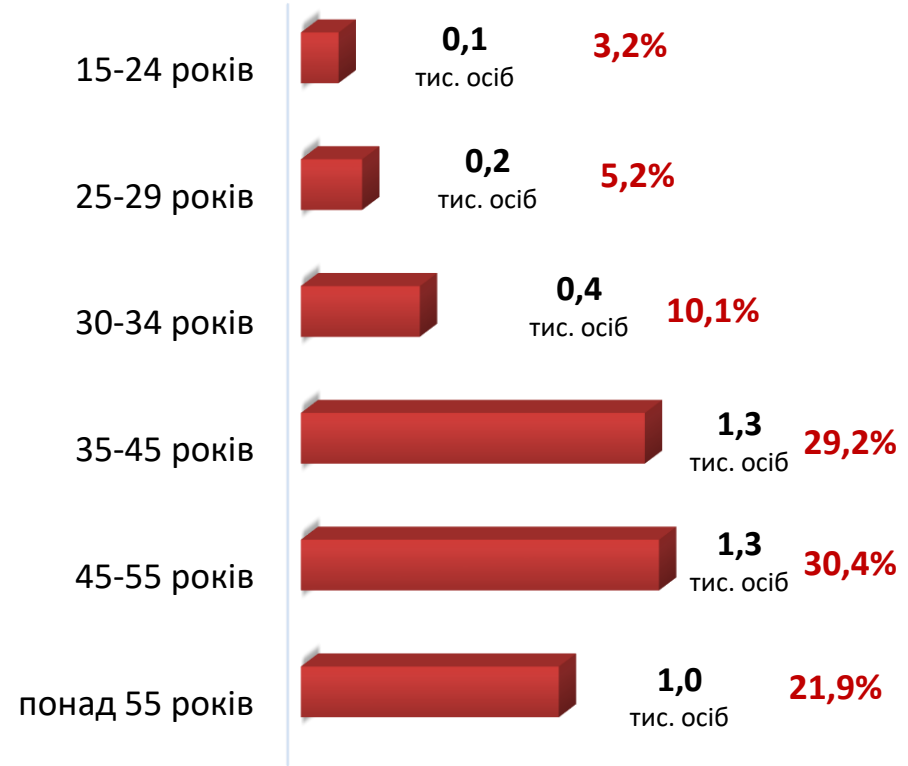
- ЧОЛОВІКИ



- ЖІНКИ



Всього чоловіків: 3,6 тис. осіб



Всього жінок: 4,3 тис. осіб



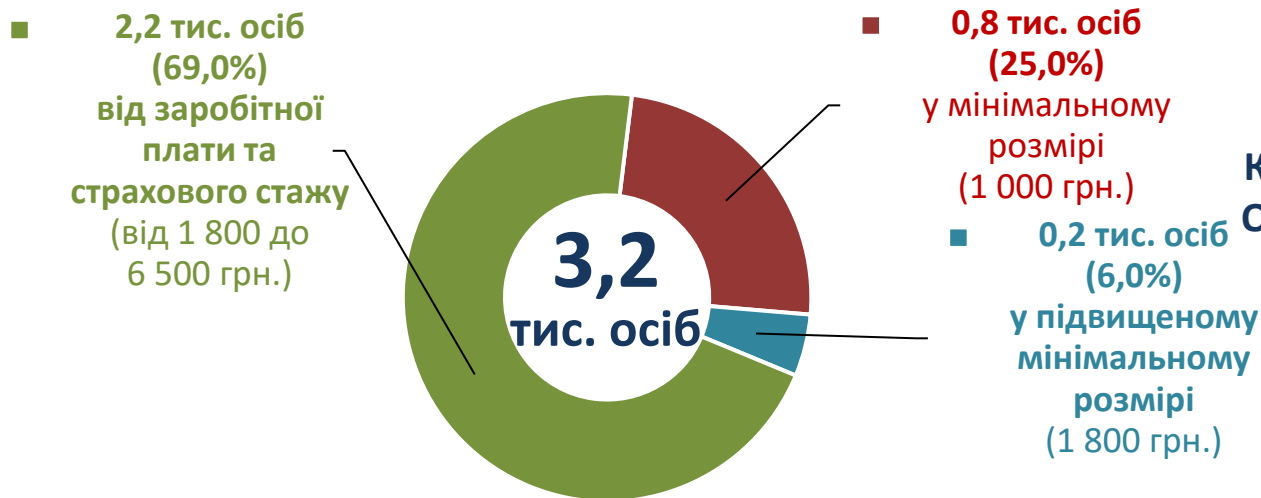
За видами економічної діяльності



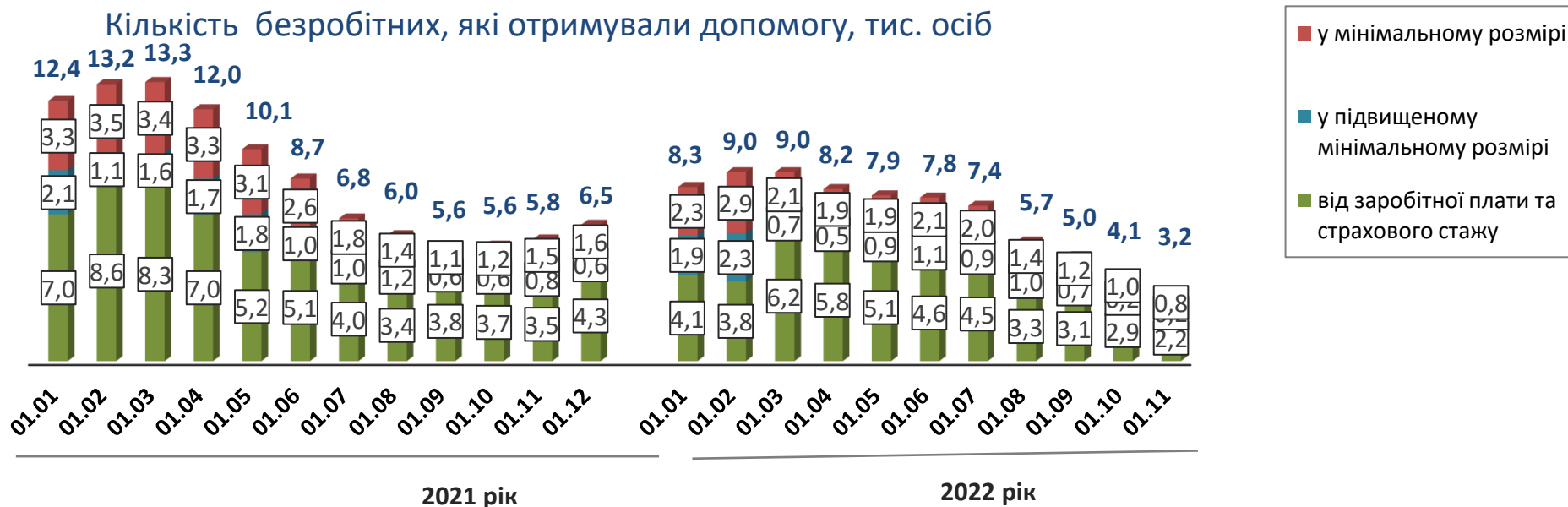
За професійними групами



Структура безробітних, які отримували допомогу станом на 1 листопада 2022 року



КІЛЬКІСТЬ БЕЗРОБІТНИХ, ЯКІ ОТРИМУВАЛИ ДОПОМОГУ – 14,0 тис. осіб
(зменшення на 47,5%)



Найбільш популярні професії на ринку праці

Професійні групи		Назва професії
професіонали, фахівці	<ul style="list-style-type: none"> ✓ бухгалтер, ✓ сестра медична ✓ лікар ✓ спеціаліст державної служби ✓ вихователь дошкільного навчального закладу ✓ фахівець, 	<ul style="list-style-type: none"> ✓ майстер виробничого навчання ✓ вчитель ✓ економіст ✓ майстер лісу ✓ інспектор ✓ інженер-технолог
робітники з обслуговування, експлуатації устаткування та машин	<ul style="list-style-type: none"> ✓ тракторист, ✓ водій, ✓ машиніст-оператор дощувальних машин та агрегатів ✓ транспортувальник (обслуговування механізмів) 	<ul style="list-style-type: none"> ✓ машиніст (кочегар) котельної ✓ оператор котельні ✓ дорожній робітник ✓ машиніст насосних установок ✓ токар ✓ оператор заправних станцій
кваліфіковані робітники з інструментом	<ul style="list-style-type: none"> ✓ електрик з ремонту та обслуговування електроустаткування ✓ слюсар-ремонтник, швачка, 	<ul style="list-style-type: none"> ✓ електрогазозварник ✓ слюсар-сантехнік ✓ робітник з комплексного обслуговування й ремонту будинків
працівники сфери торгівлі та послуг	<ul style="list-style-type: none"> ✓ продавець, ✓ кухар, ✓ охоронець, ✓ помічник вихователя ✓ молодша медична сестра 	<ul style="list-style-type: none"> ✓ бармен, ✓ перукар (перукар - модельєр) ✓ кондуктор громадського транспорту ✓ офіціант
некваліфіковані працівники	<ul style="list-style-type: none"> ✓ контролер енергонагляду ✓ підсобний робітник, ✓ прибиральник службових приміщень, ✓ вантажник 	<ul style="list-style-type: none"> ✓ робітник з благоустрою, ✓ сторож, ✓ дворник, ✓ комірник, ✓ укладальник-пакувальник
керівники, менеджери	<ul style="list-style-type: none"> ✓ головний бухгалтер ✓ начальник відділу поштового зв'язку ✓ головний державний інспектор 	<ul style="list-style-type: none"> ✓ начальник відділення ✓ менеджер (управитель) ✓ завідувач господарства ✓ майстер
кваліфіковані робітники сільського та лісового господарств	<ul style="list-style-type: none"> ✓ робітник з комплексного обслуговування сільськогосподарського виробництва ✓ озеленувач, 	<ul style="list-style-type: none"> ✓ робітник зеленого будівництва ✓ робітник фермерського господарства ✓ робітник на лісокультурних (лісгосподарських) роботах