



ПОПИТ ТА ПРОПОЗИЦІЯ НА ЗАРЕЄСТРОВАНОМУ РИНКУ ПРАЦІ У СІЧНІ-ЛИСТОПАДІ 2022 РОКУ

www.dcz.gov.ua

Попит та пропозиція на зареєстрованому ринку праці у січні-листопаді 2022 року

Протягом січня-листопада 2022 року роботодавці проінформували центри зайнятості про наявність 2,3 тис.вакансій.

Структура вакансій за видами економічної діяльності була наступною: 17% пропонувалося у сільському, лісовому та рибному господарстві, 15% на підприємствах переробної промисловості, 11% - на підприємствах в оптовій торгівлі, а також у сфері освіти, 10% – на підприємствах транспорту, у охороні здоров'я.

За професійними групами: найбільший попит роботодавців спостерігався на: професіоналів – 17% (лікар, вихователь, спеціаліст державної служби, вчитель), робітників з обслуговування, експлуатації устаткування – 17% (водій, тракторист-машиніст сільськогосподарського виробництва, транспортувальник), кваліфікованих робітників з інструментом – 15% (швачка, електрогазозварник, електрик, електромонтер, слюсар-ремонтник), фахівців – 13% (сестра медична, майстер лісу, бухгалтер, майстер виробничого навчання), працівників сфери торгівлі та послуг – 11% (продавці продовольчих та непродовольчих товарів, кухар, охоронник).

Станом на **1 грудня 2022 року** кількість актуальних вакансій, заявлених роботодавцями до Херсонської обласної служби зайнятості становила 29 одиниць. що менше на 98% минулорічного показника.

За видами економічної діяльності, більшість вакансій налічується на підприємствах транспорту (79%), на підприємствах торгівлі (10%).

У професійному розрізі, найбільше вакансій пропонувалося для працевлаштування: технічних службовців (72%) (Листоноша (поштар), оператор поштового зв'язку); фахівців (7%) (бухгалтер, фахівець); кваліфіковані робітники з інструментом (7%) (пекар, обвалювальник м'яса).

Попит та пропозиція на зареєстрованому ринку праці у січні-листопаді 2022 року

У січні-листопаді 2022 року послугами обласної служби зайнятості скористалися 15,4 тис. безробітних громадян, що на 51% менше, ніж у відповідному періоді 2021 року.

За видами економічної діяльності, серед безробітних, які мали професійний досвід, 30% раніше були зайняті у сільському, лісовому та рибному господарстві; 17% – у сфері торгівлі, 14% – у державному управлінні, обороні, обов'язковому соціальному страхуванні; 8% – на підприємствах переробної промисловості.

За професійними групами, серед зареєстрованих безробітних переважають працівники сфери торгівлі та послуг (19%); робітники з обслуговування, експлуатації устаткування та машин (17%); представники найпростіших професій (15%); керівники, менеджери (11%).

Станом на 1 грудня 2022 року послуги Херсонської обласної служби зайнятості отримували **7,4 тис. зареєстрованих безробітних**, що на 3,5% більше, ніж на відповідну дату минулого року.

За статтю: у загальній кількості зареєстрованих безробітних, чоловіки становили – 3,4 тис. осіб (або 46%), жінки – 4,0 тис. осіб (або 54%).

За віковими групами: 20% зареєстрованих безробітних були у віці до 35 років; 29% – у віці від 35 до 44 років; 30% – у віці від 45 до 55 років; 21% – понад 55 років.

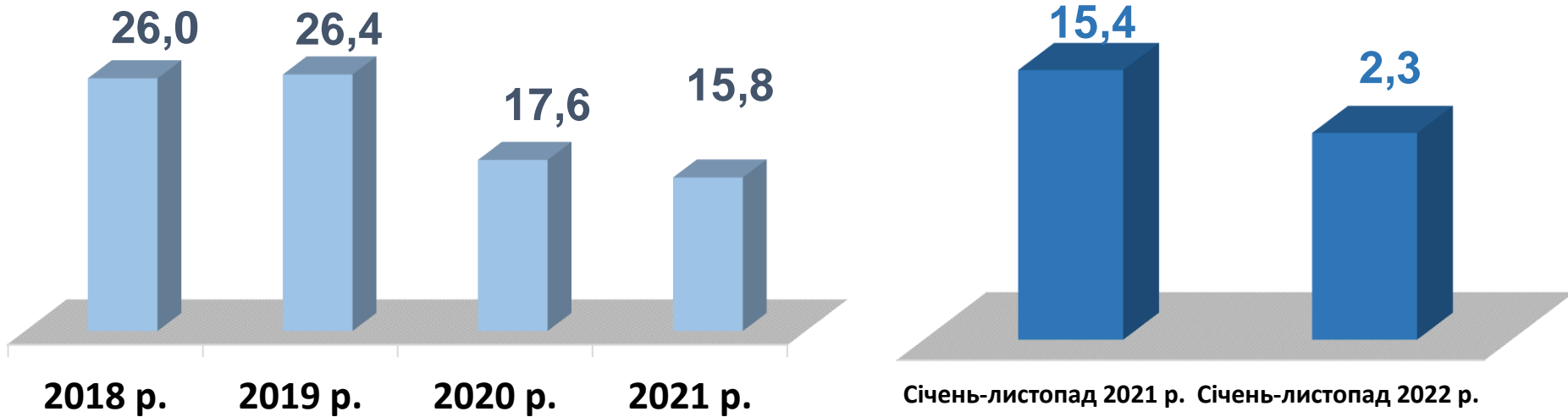
За освітою: 35% зареєстрованих безробітних мали вищу освіту, 39% – професійно-технічну, 26% – загальну середню освіту.

Суттєвим залишається дисбаланс між попитом та пропозицією робочої сили та недостатня кількість вакансій, які надійшли від роботодавців.

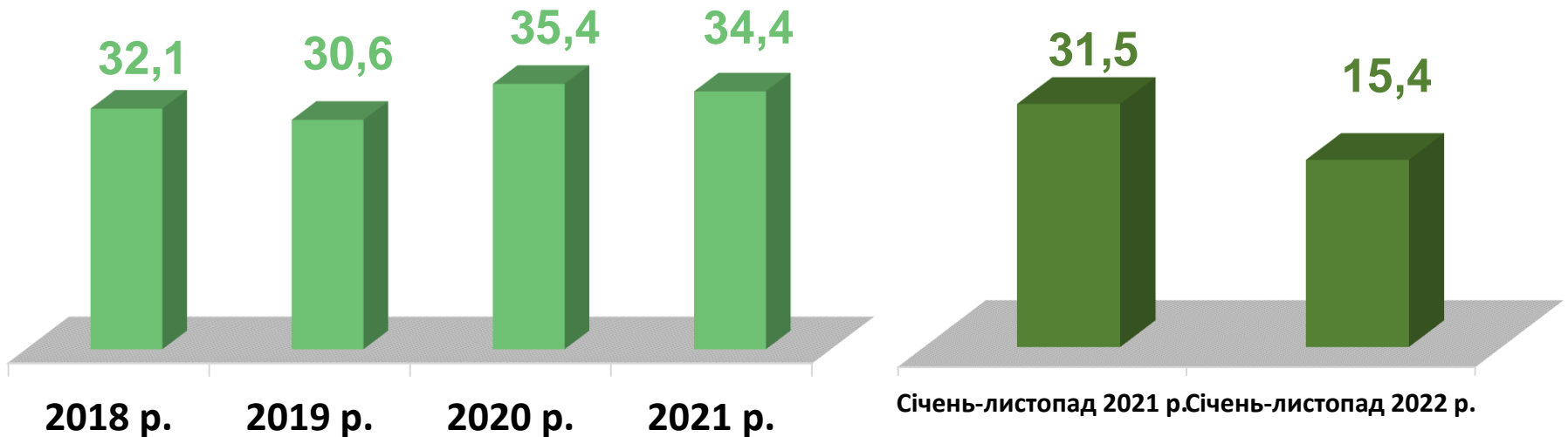
Станом на 1 грудня 2022 року, в середньому по області, **на одне вільне робоче місце претендувало 256 безробітних** (на 1 грудня 2021 року – 5 осіб).

Попит та пропозиція на зареєстрованому
ринку праці у січні-листопаді 2022 року

Кількість вакансій, тис. одиниць



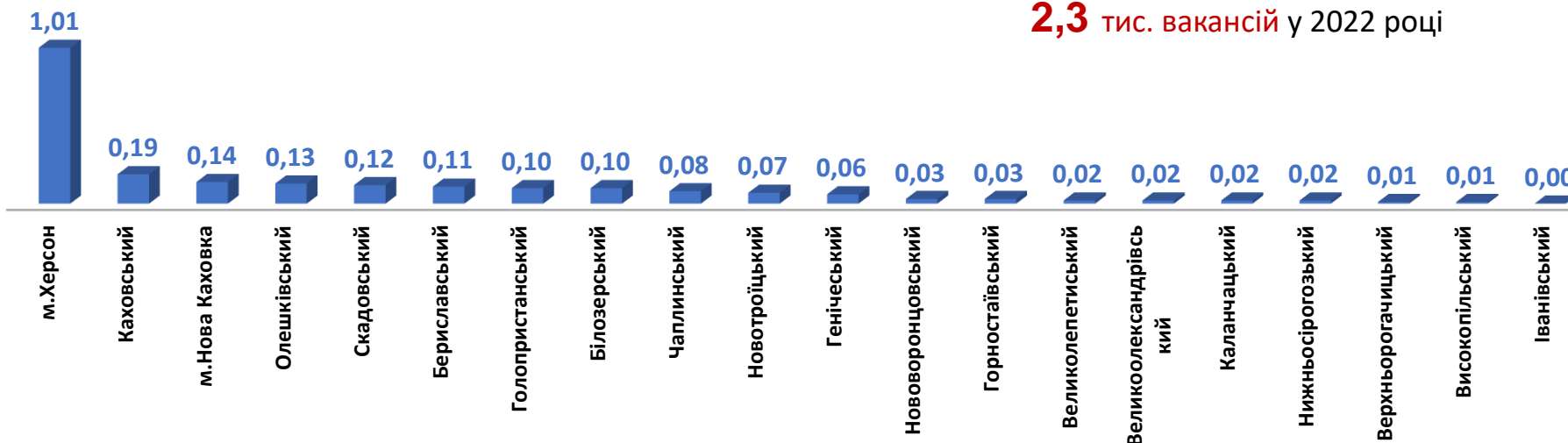
Кількість безробітних, тис. осіб



Попит та пропозиція на зареєстрованому ринку праці у січні-листопаді 2022 року

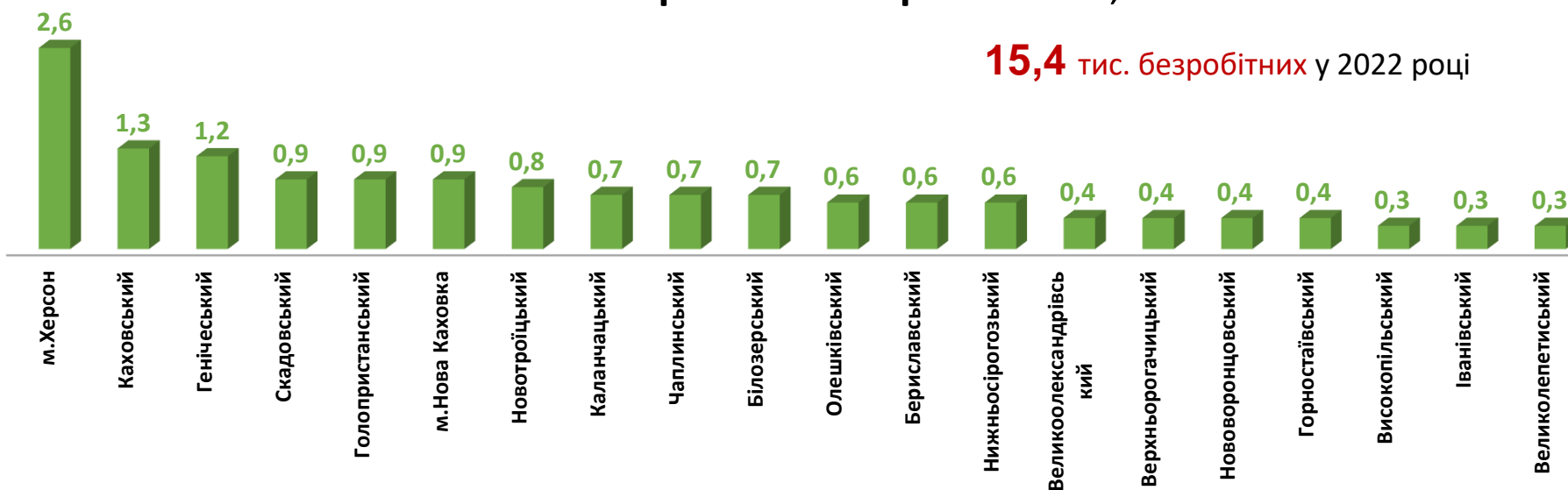
Кількість вакансій за регіонами, тис. одиниць

2,3 тис. вакансій у 2022 році



Кількість безробітних за регіонами, тис. осіб

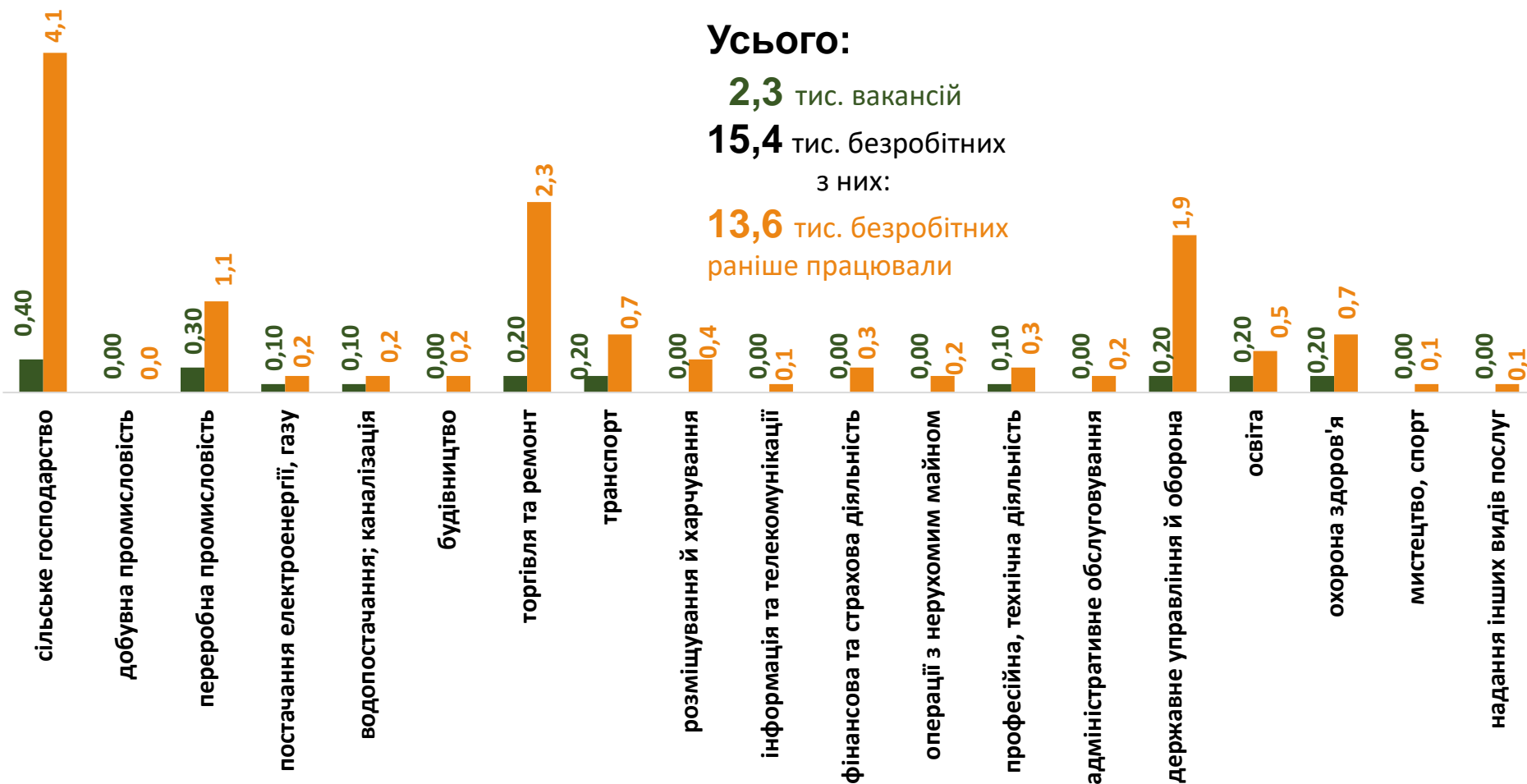
15,4 тис. безробітних у 2022 році



Попит та пропозиція на зареєстрованому
ринку праці у січні-листопаді 2022 року

Кількість вакансій та кількість безробітних

За видами економічної діяльності



Усього:

2,3 тис. вакансій

15,4 тис. безробітних

з них:

13,6 тис. безробітних
раніше працювали

■ кількість вакансій, тис.од.

■ кількість безробітних, тис.осіб

Попит та пропозиція на зареєстрованому ринку праці у січні-листопаді 2022 року

Кількість безробітних за статтю

(за статтю та видами економічної діяльності підприємств, на яких вони раніше працювали)



6,8 тис. чоловіків

з них:

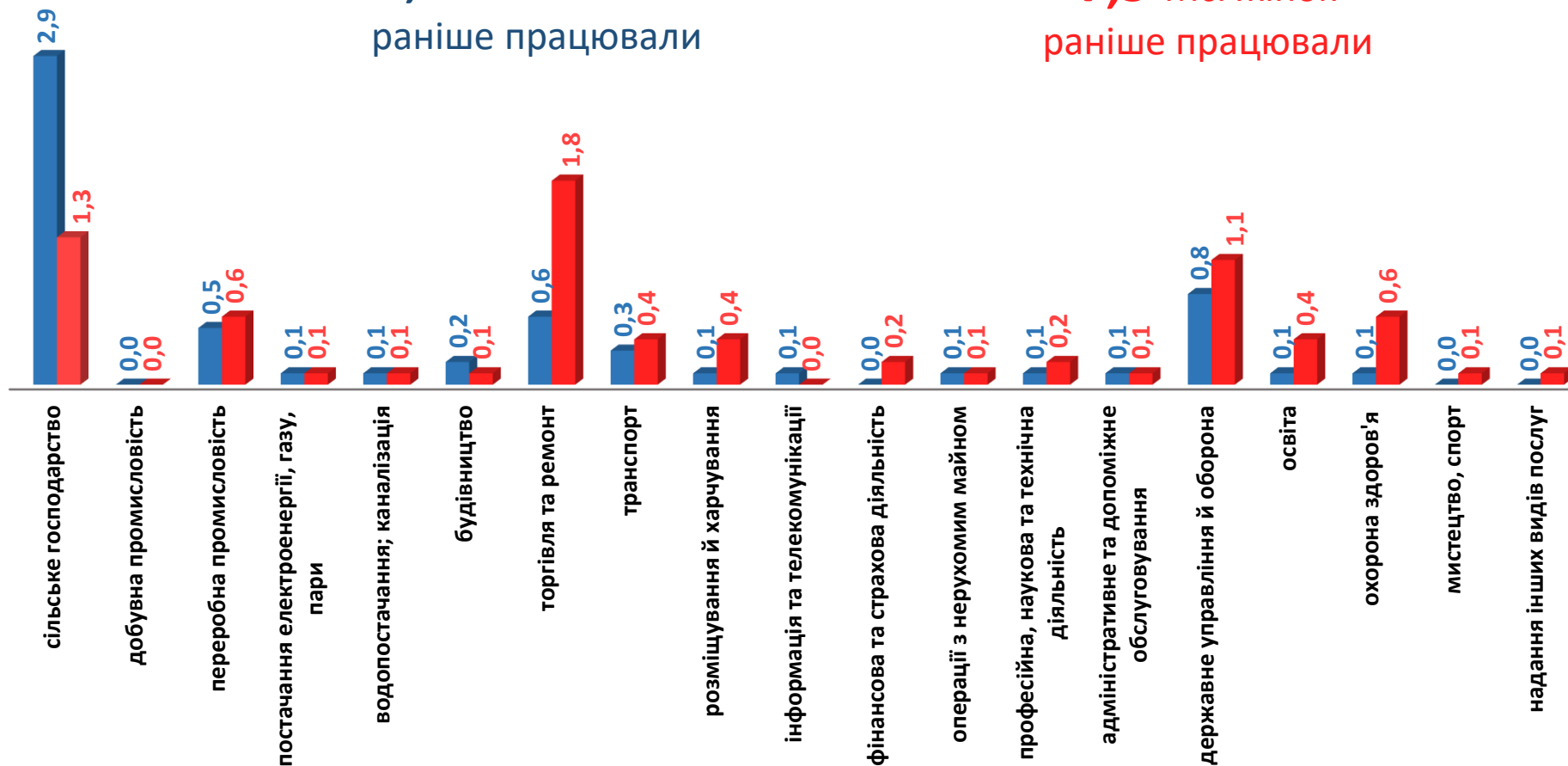
6,1 тис. чоловіків
раніше працювали



8,6 тис. жінок

з них:

7,5 тис. жінок
раніше працювали

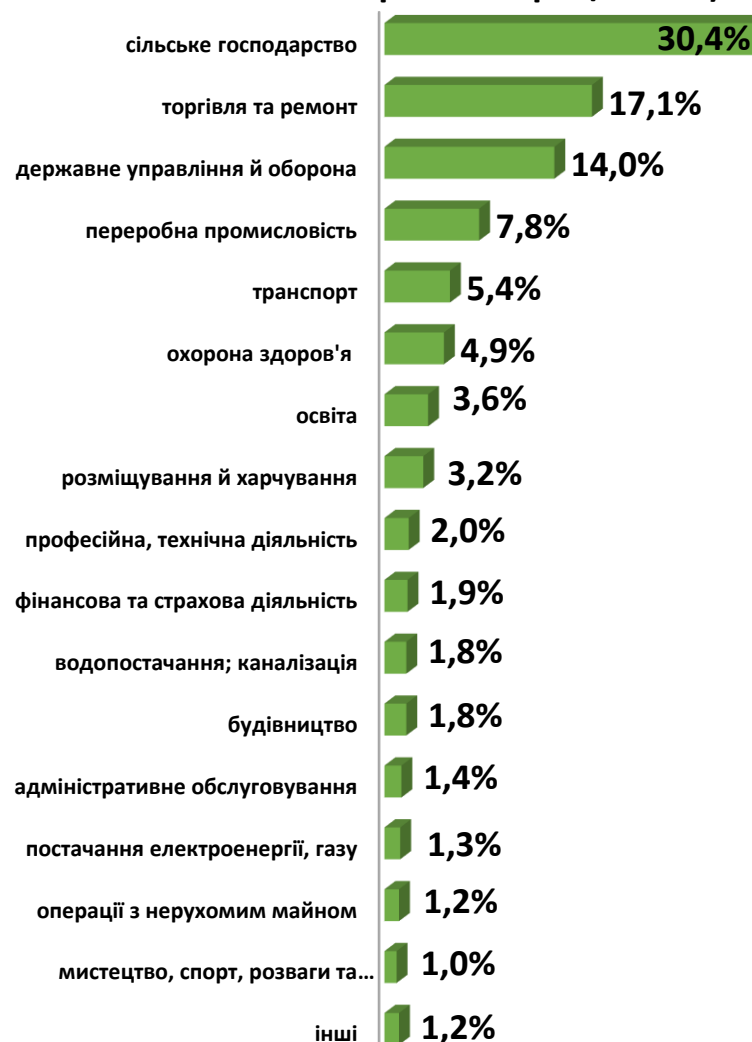


Попит та пропозиція на зареєстрованому ринку праці у січні-листопаді 2022 року

Структура вакансій, % (за видами економічної діяльності)



Структура безробітних, % (за видами економічної діяльності, на яких вони раніше працювали)

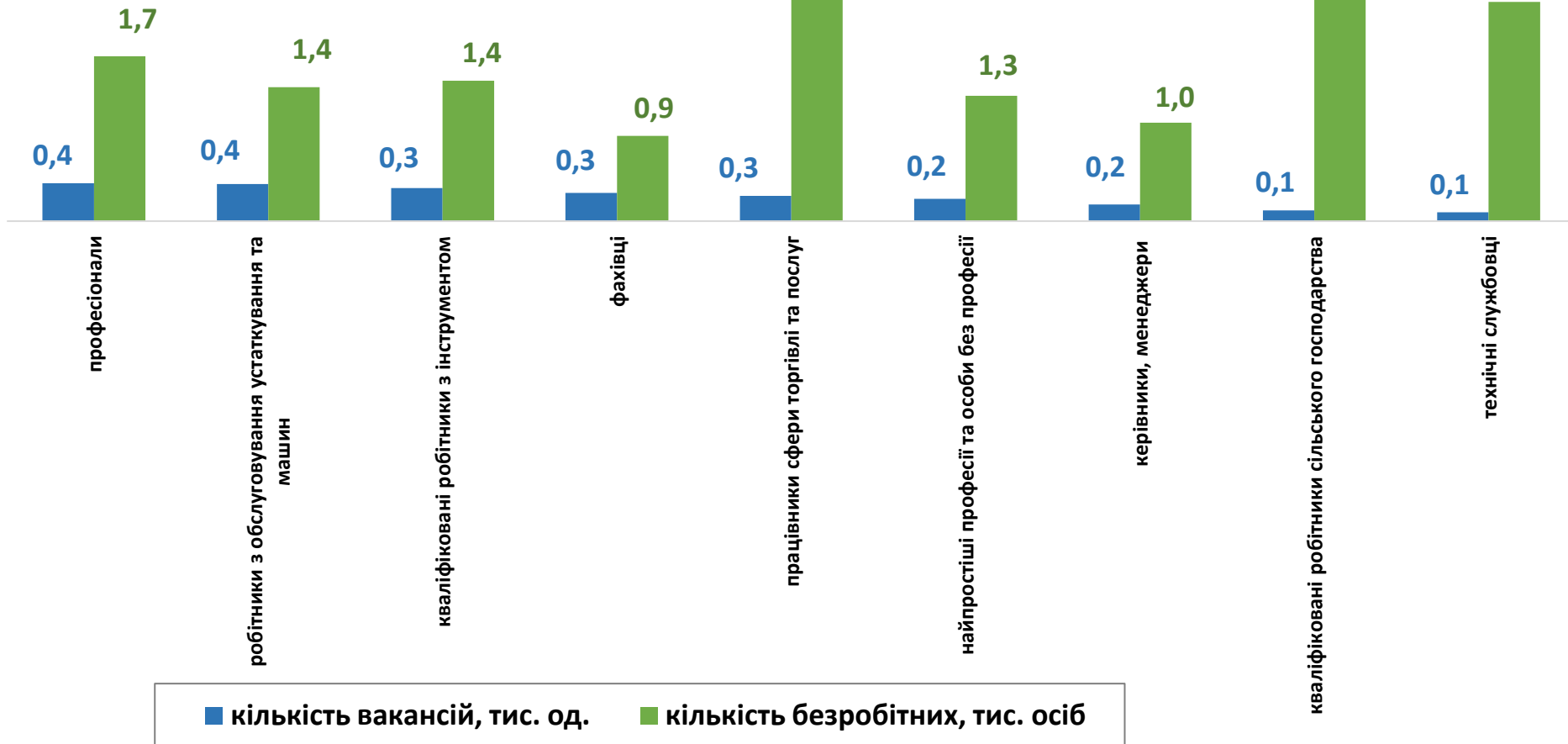


Кількість вакансій та кількість безробітних

За професійними групами

Усього:

2,3 тис. вакансій
15,4 тис. безробітних



Попит та пропозиція на зареєстрованому
ринку праці у січні-листопаді 2022 року

Кількість безробітних за статтю

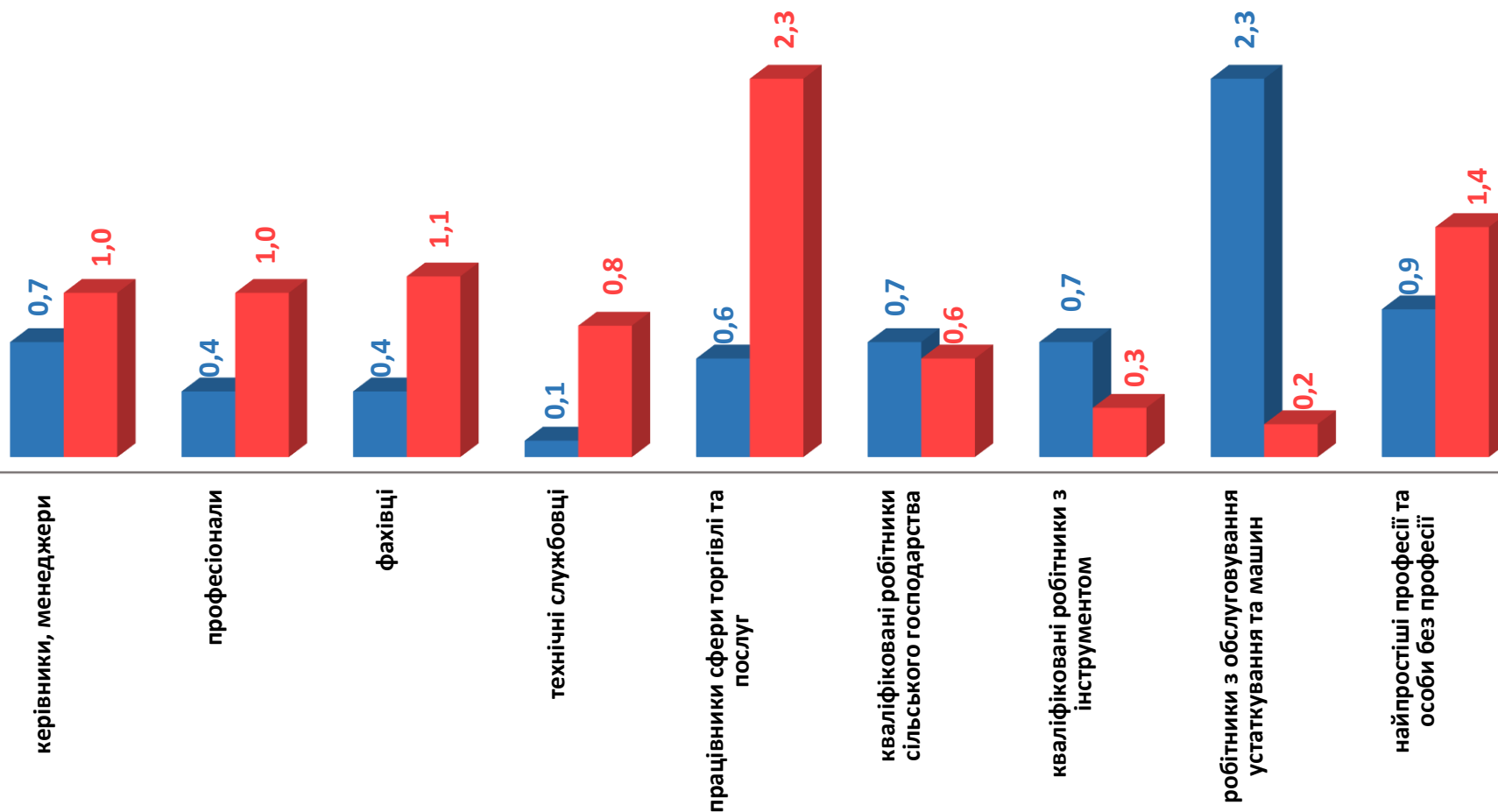
(за статтю та професійними групами)



6,8 тис. чоловіків



8,6 тис. жінок



Попит та пропозиція на зареєстрованому
ринку праці у січні-листопаді 2022 року

Структура вакансій за професійними групами, %

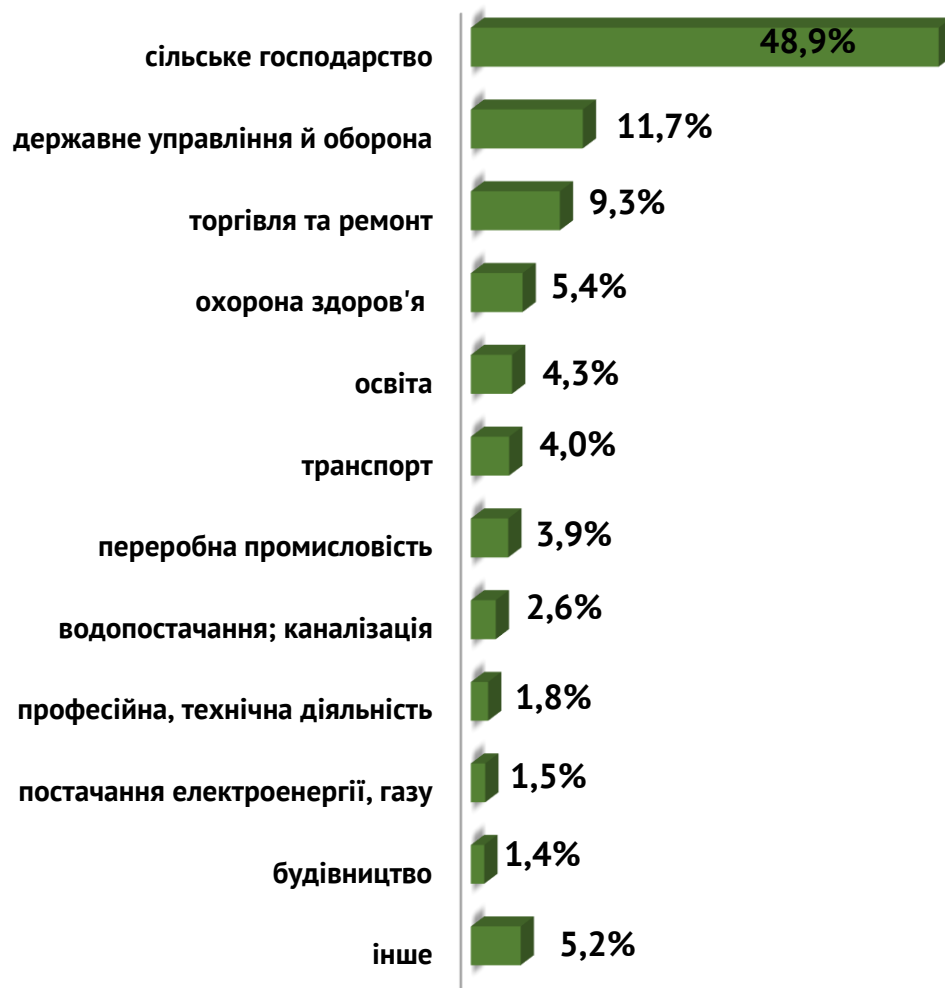


Структура безробітних за професійними групами, %



Структура працевлаштованих безробітних, %

За видами економічної діяльності



За професійними групами



Структура працевлаштованих безробітних, % (за статтю та видами економічної діяльності)



ЧОЛОВІКИ



ЖІНКИ



Попит та пропозиція на зареєстрованому
ринку праці у січні-листопаді 2022 року

Структура працевлаштованих безробітних, %

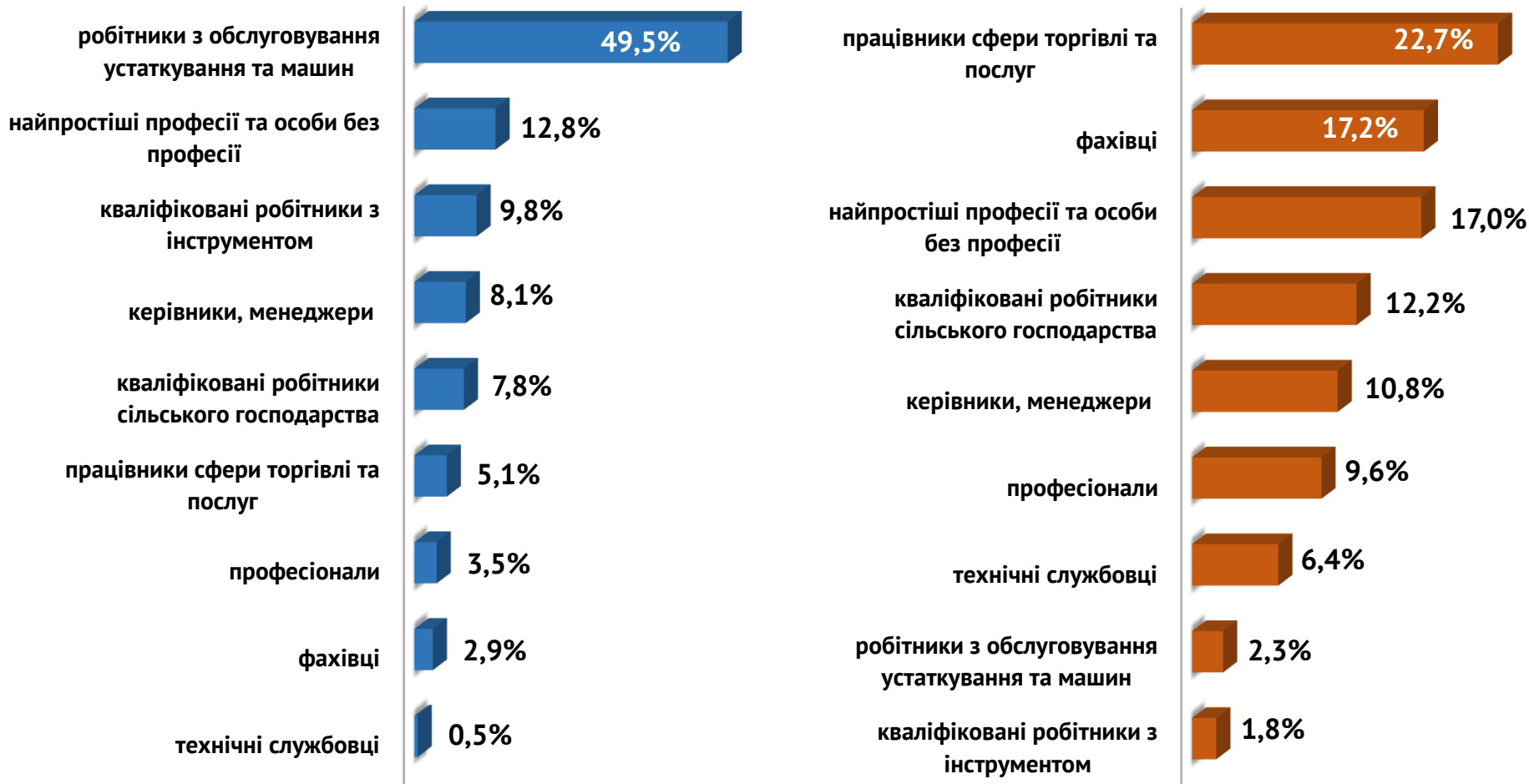
(за статтю та професійними групами)



ЧОЛОВІКИ



ЖІНКИ



Попит та пропозиція на зареєстрованому
ринку праці у січні-листопаді 2022 року

Професії, по яких чисельність безробітних є найбільшою, станом на 1 грудня 2022 року **ТОП-20**

- ✓ продавець продовольчих товарів
- ✓ підсобний робітник
- ✓ робітник з комплексного обслуговування сільськогосподарського виробництва
- ✓ тракторист-машиніст сільськогосподарського (лісогосподарського) виробництва
- ✓ водій автотранспортних засобів
- ✓ Кухар
- ✓ продавець непродовольчих товарів
- ✓ охоронник
- ✓ продавець-консультант
- ✓ бухгалтер
- ✓ прибиральник службових приміщень
- ✓ сторож
- ✓ овочівник
- ✓ тракторист
- ✓ спеціаліст державної служби (місцевого самоврядування)
- ✓ робітник фермерського господарства
- ✓ Листоноша (поштар)
- ✓ машиніст-оператор дощувальних машин та агрегатів
- ✓ Молодша медична сестра (молодший медичний брат)
- ✓ покоївка

Професії, по яких чисельність безробітних за статтю є найбільшою, станом на 1 грудня 2022 року **ТОП-10**



Чоловіки

- ✓ тракторист-машиніст сільськогосподарського (лісогосподарського) виробництва
- ✓ водій автотранспортних засобів
- ✓ робітник з комплексного обслуговування сільськогосподарського виробництва
- ✓ підсобний робітник
- ✓ охоронник
- ✓ сторож
- ✓ машиніст-оператор дощувальних машин та агрегатів
- ✓ військовослужбовець
- ✓ овочівник
- ✓ вантажник



Жінки

- ✓ продавець продовольчих товарів
- ✓ підсобний робітник
- ✓ кухар
- ✓ продавець непродовольчих товарів
- ✓ прибиральник службових приміщень
- ✓ бухгалтер
- ✓ продавець-консультант
- ✓ робітник з комплексного обслуговування сільськогосподарського виробництва
- ✓ спеціаліст державної служби (місцевого самоврядування)
- ✓ овочівник