

Попит та пропозиція на ринку праці у розрізі професій та видів діяльності

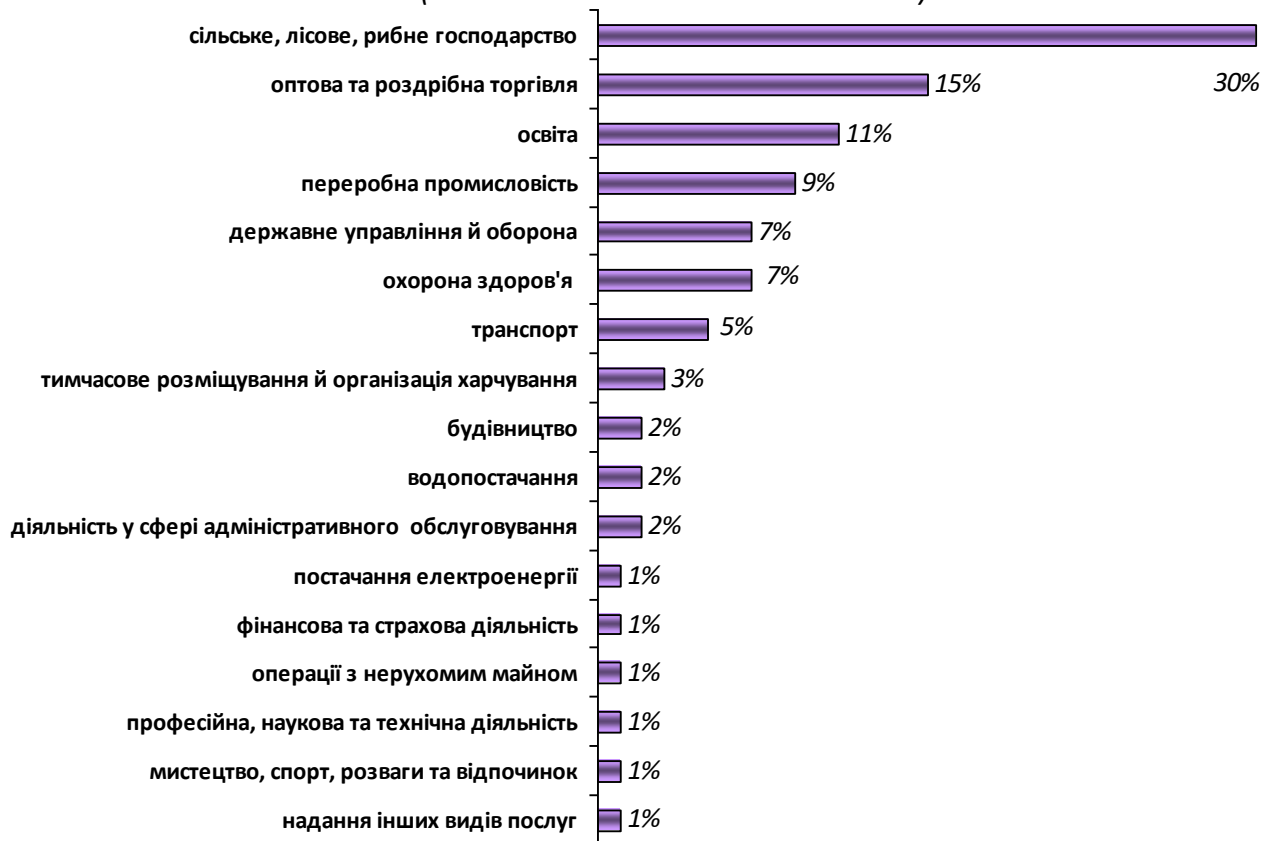
(за адміністративними даними Херсонської обласної служби зайнятості)

Протягом січня-грудня 2018 року роботодавці проінформували центри зайнятості про наявність 26,0 тис. вакансій, що на 8% більше, ніж у січні-грудні 2017 року.

За видами економічної діяльності: 30% вакансій пропонується у сільському, лісовому та рибному господарстві; 15% - в оптовій та роздрібній торгівлі, ремонті автотранспортних засобів, 11% - у сфері освіти, 9% на підприємствах переробної промисловості, 7% - на підприємствах державного управління й оборони, а також у сфері охорони здоров'я та надання соціальної допомоги.

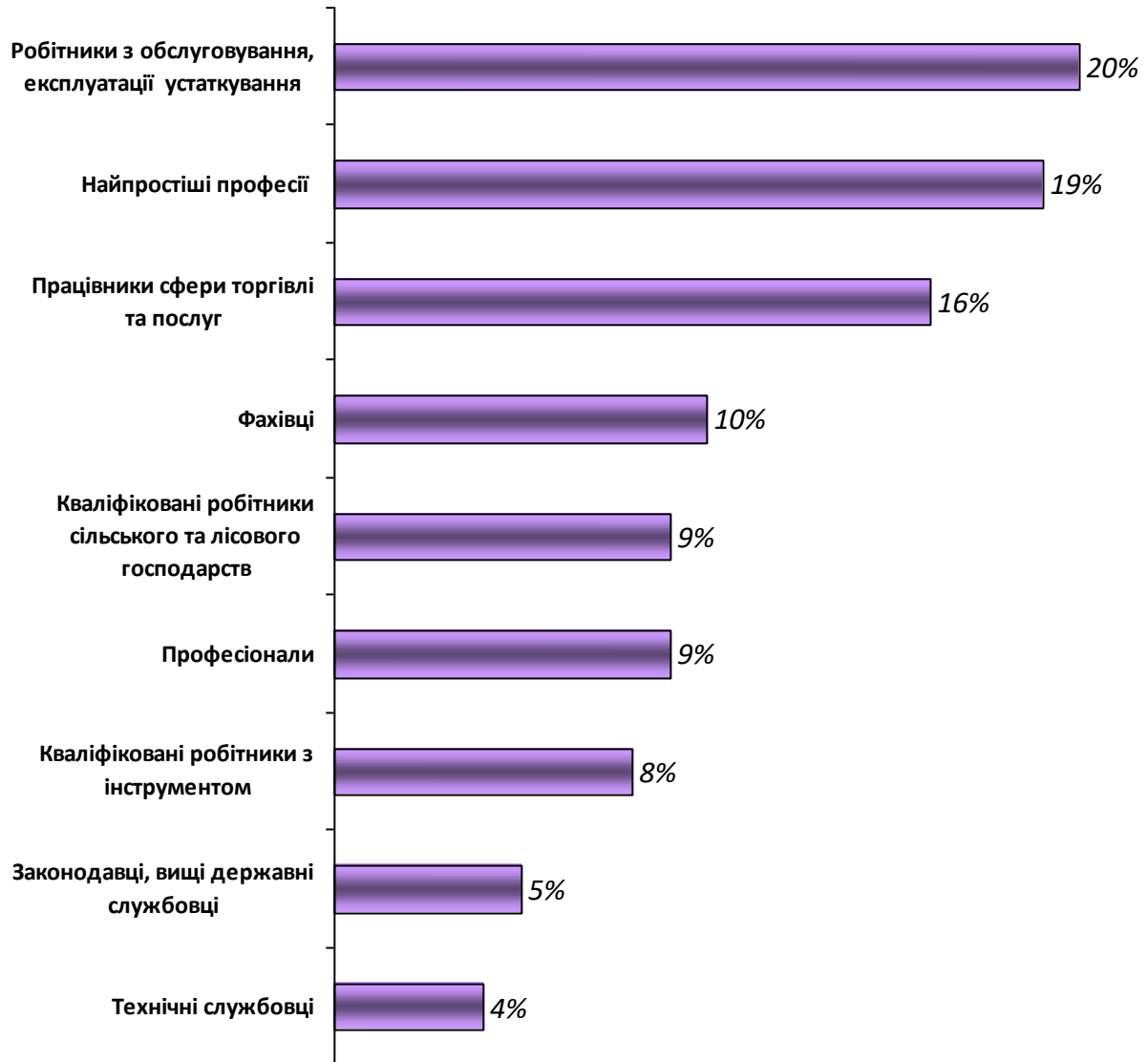
Структура вакансій у січні - грудні 2018 року, %

(за видами економічної діяльності)



За професійними групами: найбільший попит роботодавців спостерігається на робітників з обслуговування, експлуатації технологічного устаткування; представників найпростіших професій; працівників сфери торгівлі та послуг; на фахівців та кваліфікованих робітників сільського та лісового господарств.

Структура вакансій у січні - грудні 2018 року, % (за професійними групами)



У розрізі професій найбільший попит роботодавців спостерігається на кваліфікованих робітників – це водії автотранспортних засобів, слюсарі-ремонтники, оператори котельної, машиністи (кочегари котельної).

Також затребувані працівники сфери торгівлі та послуг (продавці продовольчих та непродовольчих товарів, продавці-консультанти, охоронники, кухарі тощо).

У сільськогосподарському секторі – робітники з обслуговування сільськогосподарського виробництва, трактористи-машиністи, овочівники. Залишається високим попит на професіоналів та фахівців з досвідом роботи - бухгалтерів, спеціалістів державної служби, сестер медичних.

Серед найпростіших професій найбільш затребувані підсобні робітники, сторожі, прибиральники службових приміщень, кухонні робітники, вантажники, двірники.

Станом на 1 січня 2019 року у базі даних Херсонської обласної служби зайнятості налічувалось 558 вакансій, що на 17% більше минулорічного показника. Крім того, у базі даних служби зайнятості містилася інформація щодо 146 пропозицій роботи, отриманої з інших джерел.

Середній розмір заробітної плати у вакансіях становив 4,6 тис. грн. (на відповідну дату 2017 року – 3,8 тис. грн.), у 55% вакансій розмір заробітної плати – вище мінімальної.

Серед районів Херсонщини найбільшу заробітну плату пропонували роботодавці Нововоронцовського району – 5,2 тис.грн. , Білозерського - 4,9 тис.грн., Чаплинського району та м.Херсону - 4,8 тис.грн., м.Нова Каховка – 4,6 тис. грн., Іванівському та Скадовському районах – по 4,5 тис.грн. В решті районів середній розмір оплати праці у вакансіях коливався від 3,0 тис. грн. до 4,3 тис. гривень.

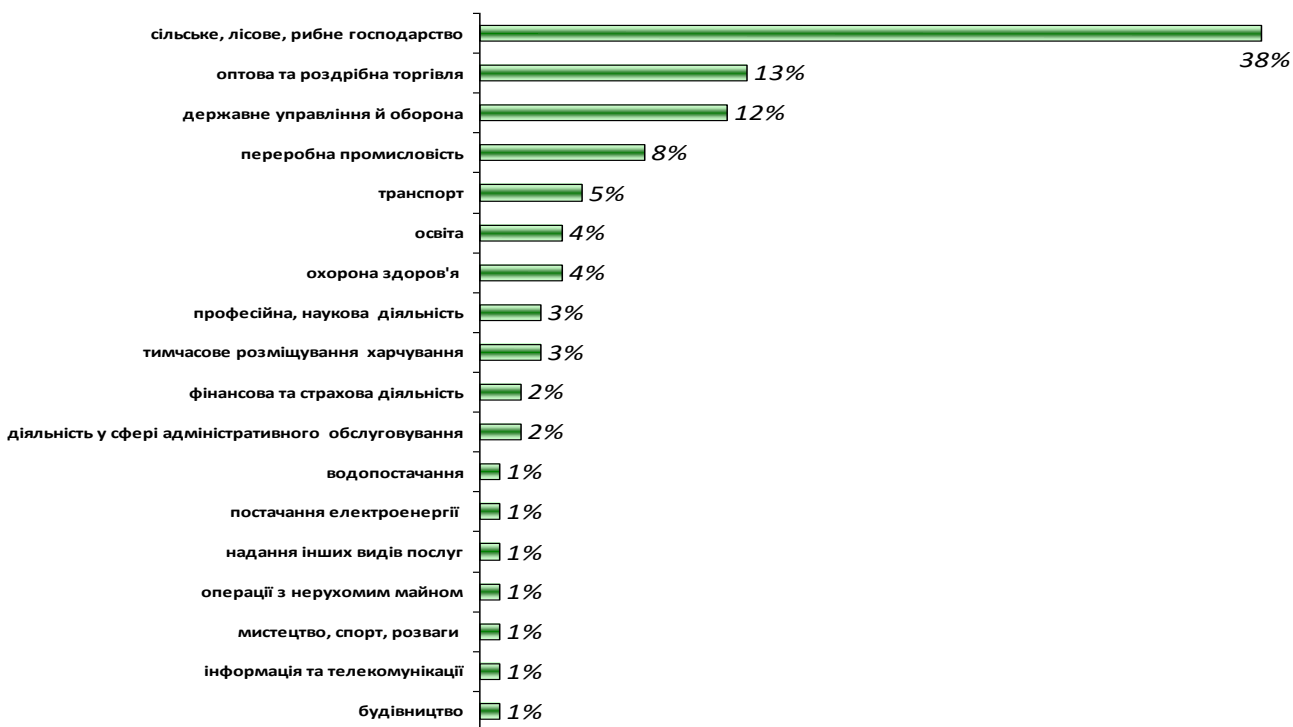
За професійними групами, середній розмір оплати праці у вакансіях для службовців та керівників – 6,2 тис.грн., для кваліфікованих робітників з інструментом – 5,1 тис.грн., робітників з обслуговування та експлуатації устаткування і машин – 4,9 тис.грн., для фахівців, професіоналів – 4,5 тис.грн., технічних службовців – 4,3 тис.грн., працівників сфери торгівлі та послуг та для кваліфікованих працівників сільського господарства – 4,2 тис.грн., представників найпростіших професій – 3,8 тис.грн.

Найвищий розмір оплати праці пропонується у вакансіях для майстера дільниці, менеджера в оптовій торгівлі – 20,0 тис.грн., енергетика – 11,2 тис.грн., референта - 9,0 тис.грн., стивідора – 8,2 тис.грн.

Станом на 1 січня 2019 року кількість зареєстрованих безробітних становила 11,2 тис. осіб, що відповідає минулорічному показнику (всього протягом січня-грудня 2018 року послугами обласної служби зайнятості скористалися 32,1 тис. безробітних громадян).

За видами економічної діяльності, серед безробітних, які мали професійний досвід, 38% були зайняті у сільському, лісовому та рибному господарстві; 13% - у сфері оптової, роздрібної торгівлі та ремонті; 12% - на підприємствах державного управління й оборони; 8% - на підприємствах переробної промисловості.

**Структура зареєстрованих безробітних
у січні - грудні 2018 року, %
(за видами економічної діяльності)**



За професійними групами: серед зареєстрованих безробітних переважають робітники з обслуговування, експлуатації та контролювання за роботою технологічного устаткування, складання устаткування та машин; представники найпростіших професій; працівники сфери торгівлі та послуг; законодавці, вищі державні службовці, керівники; фахівці, кваліфіковані робітники сільського та лісового господарств.

**Структура зареєстрованих безробітних
у січні - грудні 2018 року, %
(за професійними групами)**



Станом на 1 січня 2019 року на одну вакансію в середньому по Херсонській області претендувало 20 безробітних (станом на 1 січня 2018 року – 24 особи). Дисбаланс між попитом та пропозицією робочої сили поглиблюється у професійному розрізі.

За видами економічної діяльності найбільше претендентів на одне вільне робоче місце спостерігалось у сільському та лісовому господарстві (95 осіб); у сфері професійної, наукової та технічної діяльності (38 осіб); у сфері тимчасового розміщення і організації харчування (27 осіб), у сфері операцій з нерухомим майном (18 осіб); а також найменше –у сферах освіти та охорони здоров'я (по 5 осіб).

За професійними групами, найбільше претендентів на одну вакансію – серед кваліфікованих робітників сільського та лісового господарств – (338 осіб), робітників з обслуговування устаткування (35 осіб), законодавців, вищих державних службовців, керівників (34 особи), а найменше – серед професіоналів (6 осіб) та кваліфікованих робітників з інструментом(10 осіб).

Кількість претендентів на 1 вакансію станом на 01 січня 2018-2019 рр., осіб

