



ПОПИТ ТА ПРОПОЗИЦІЯ НА ЗАРЕЄСТРОВАНОМУ РИНКУ ПРАЦІ У 2021 РОЦІ

www.dcz.gov.ua

Попит та пропозиція на зареєстрованому ринку праці у 2021 році

У 2021 році ринок праці продовжує знаходитись під впливом загострення фінансово-економічної ситуації внаслідок як зовнішніх, так і внутрішніх факторів, зокрема запровадження обмежувальних заходів для запобігання поширенню коронавірусу.

Упродовж 2021 року роботодавці області проінформували центри зайнятості про наявність 15,8 тис. вакансій, що на 11% менше, ніж у відповідному періоді 2020 року.

Структура вакансій за видами економічної діяльності була наступною: 28% пропонувалося у сільському, лісовому та рибному господарстві, 12% – в оптовій та роздрібній торгівлі; 11% - на підприємствах переробної промисловості; 10% вакансій – у сфері освіти, 8% - у охороні здоров'я, 7% - на підприємствах державного управління й оборони.

За професійними групами: найбільший попит роботодавців спостерігався на: робітників з обслуговування, експлуатації устаткування – 22% (водій, тракторист-машиніст сільськогосподарського виробництва, машиніст котельної, оператор котельної, машиніст-оператор дощувальних машин), працівників сфери торгівлі та послуг – 13% (продавці продовольчих та непродовольчих товарів, кухар, охоронник, бармен, офіціант, покоївка), професіоналів та фахівців – по 11% (економіст, спеціаліст державної служби, вчитель,

бухгалтер, сестра медична, фахівець, вихователь), кваліфікованих робітників сільського господарства, а також кваліфікованих робітників з інструментом – по 9% (робітник з комплексного обслуговування сільськогосподарського виробництва, овочівник, робітник фермерського господарства, швачка, електрогазозварник, електрик, електромонтер, слюсар-ремонтник).

Станом на 1 січня 2022 року кількість актуальних вакансій, заявлених роботодавцями до Херсонської обласної служби зайнятості становила 399 одиниць, що на 3% менше минулорічного показника.

За видами економічної діяльності, більшість вакансій налічується на підприємствах переробної промисловості (19%), у сфері охорони здоров'я (16%), у сільському, лісовому та рибному господарстві (13%), на підприємствах державного управління, оборони, обов'язкового соціального страхування, а також в освіті (по 10%).

У професійному розрізі, найбільше вакансій пропонувалося для працевлаштування: професіоналів (30%), робітників з обслуговування, експлуатації устаткування та машин (13%); фахівців (13%); кваліфікованих робітників з інструментом (12%); службовців та керівників (10%).

Попит та пропозиція на зареєстрованому ринку праці у 2021 році

У 2021 році послугами обласної служби зайнятості скористалися 34,4 тис. безробітних громадян, що дещо менше, ніж у відповідному періоді 2020 року.

За видами економічної діяльності, серед безробітних, які мали професійний досвід, 30% раніше були зайняті у сільському, лісовому та рибному господарстві; 16% - у державному управлінні, обороні, обов'язковому соціальному страхуванні; 14% – у сфері торгівлі, 8% – на підприємствах переробної промисловості.

За професійними групами, серед зареєстрованих безробітних переважають працівники сфери торгівлі та послуг (18%); робітники з обслуговування, експлуатації устаткування та машин (17%); представники найпростіших професій (16%), керівники, менеджери (11%).

Станом на 1 січня 2022 року послуги Херсонської обласної служби зайнятості отримували 9,6 тис. зареєстрованих безробітних, що на 32% менше, ніж на відповідну дату минулого року.

За статтю: у загальній кількості зареєстрованих безробітних, чоловіки становили – 4,4 тис. осіб (або 45%), жінки – 5,2 тис. осіб (або 55%).

За віковими групами: 25% зареєстрованих безробітних були у віці до 35 років; 28% – у віці від 35 до 44 років; 28% – у віці від 45 до 55 років; 19% – понад 55

років.

За освітою: 41% зареєстрованих безробітних мали вищу освіту, 37% – професійно-технічну, 22% – загальну середню освіту. Суттєвим залишається дисбаланс між попитом та пропозицією робочої сили.

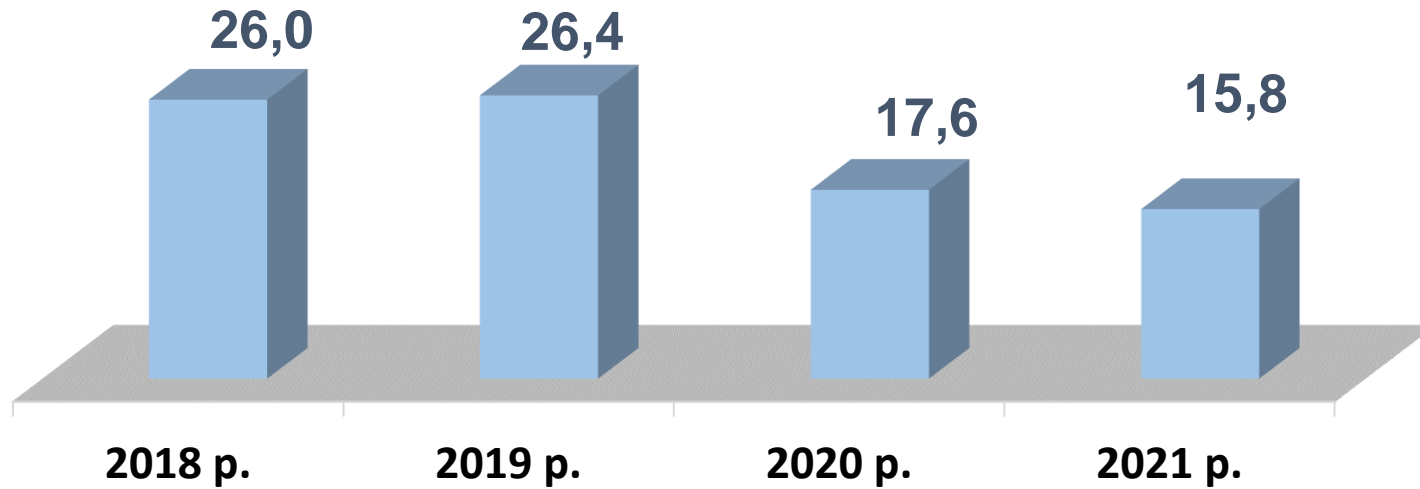
Станом на 1 січня 2022 року, в середньому по області, на одне вільне робоче місце претендувало 24 безробітних (на 1 січня 2021 року – 34 особи).

Найбільша невідповідність попиту на робочу силу та її пропозиції у професійно-кваліфікаційному розрізі спостерігалася серед кваліфікованих робітників сільського господарства (196 осіб), технічних службовців (52 особи), представників найпростіших професій (49 осіб), працівників сфери торгівлі та послуг (37 осіб).

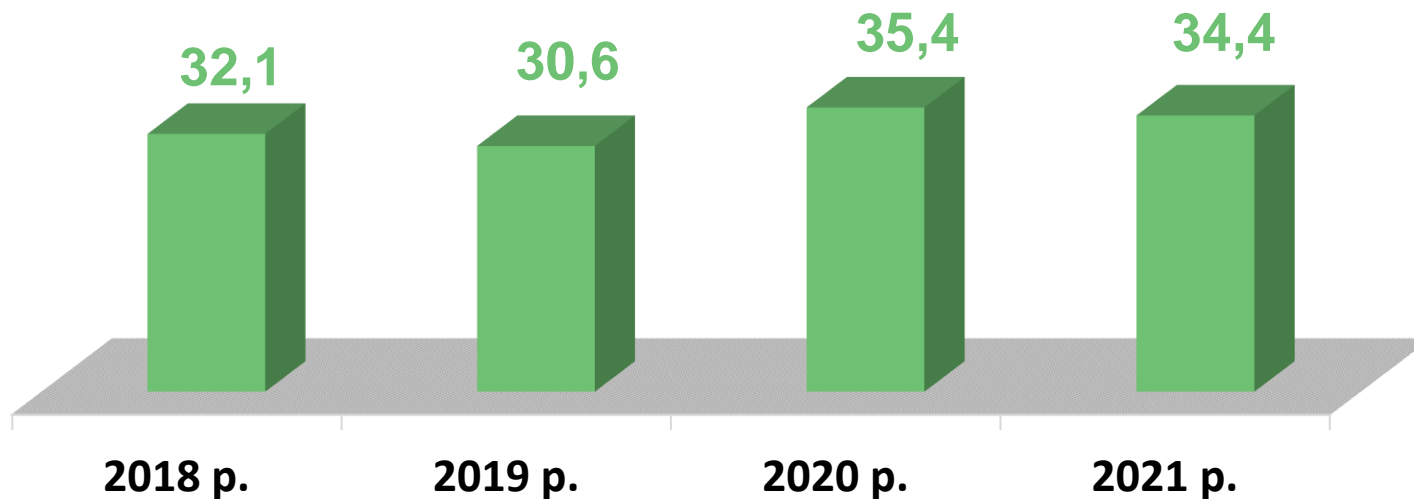
Найбільших труднощів з працевлаштуванням зазнають представники таких професій: спеціаліст державної служби, бухгалтер, кухар, водій, продавець, сестра медична.



Кількість вакансій, тис. одиниць



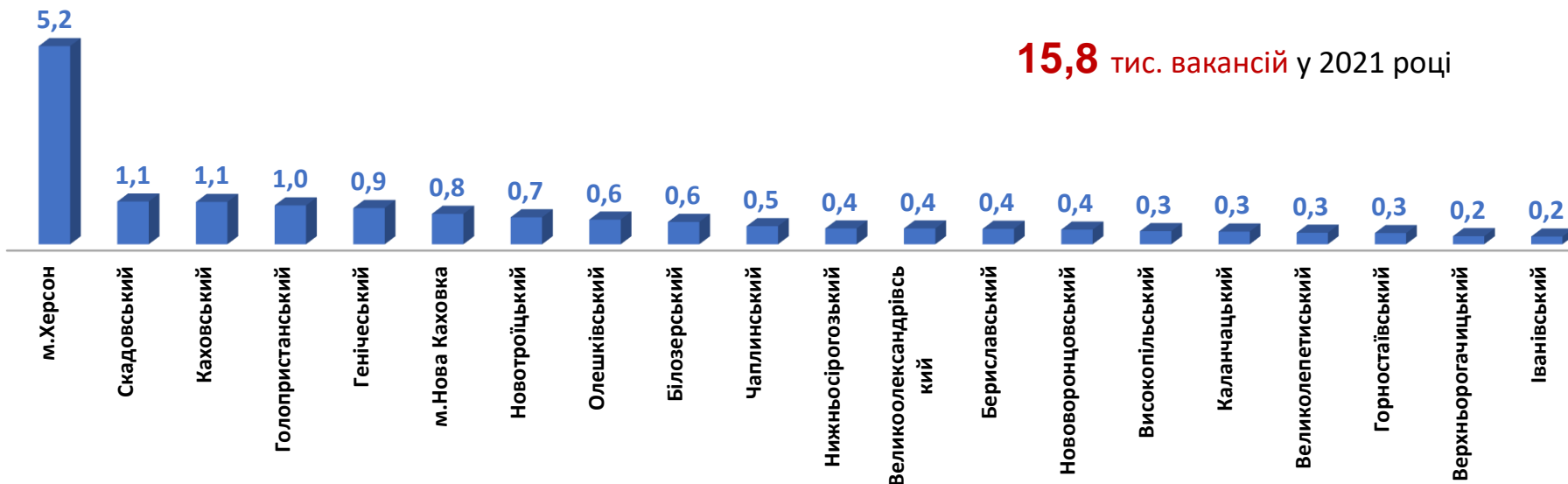
Кількість безробітних, тис. осіб



Попит та пропозиція на зареєстрованому ринку праці у 2021 році

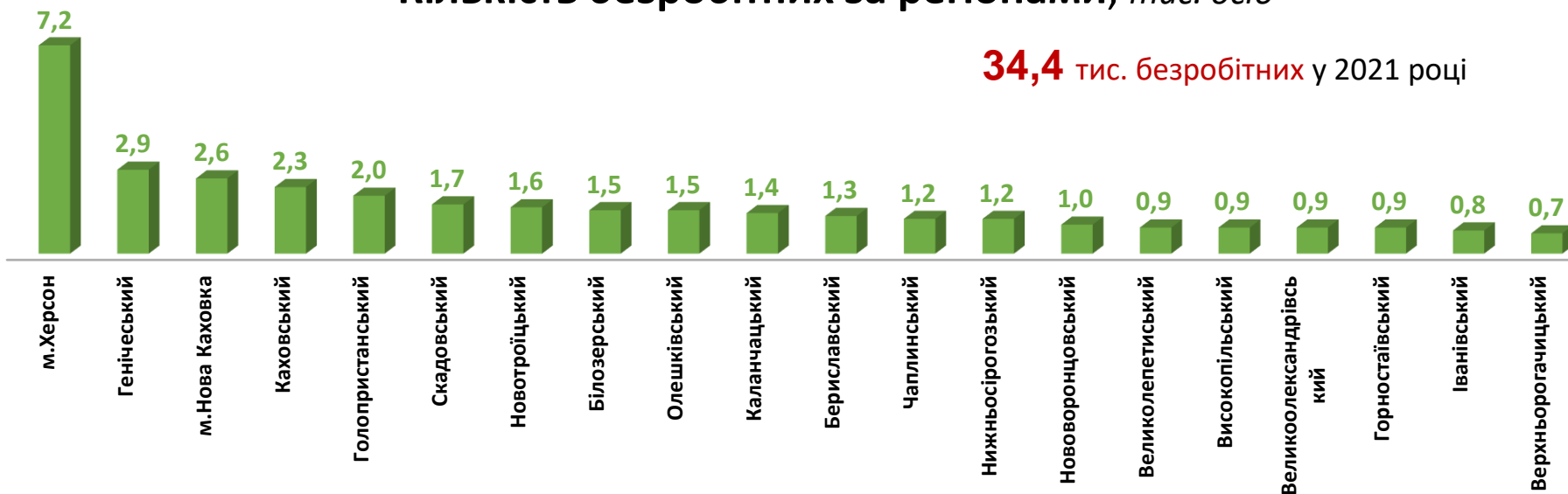
Кількість вакансій за регіонами, тис. одиниць

15,8 тис. вакансій у 2021 році

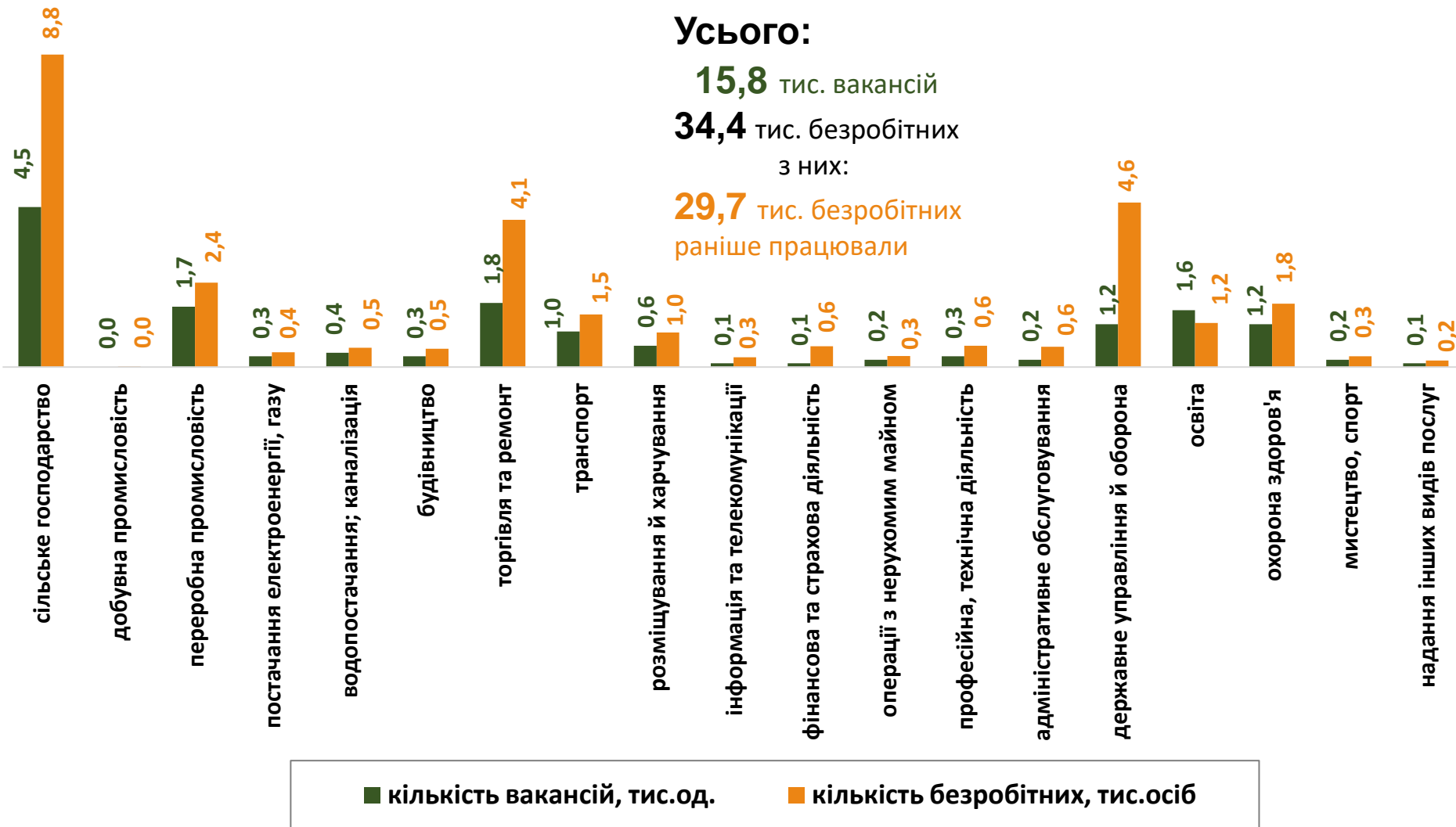


Кількість безробітних за регіонами, тис. осіб

34,4 тис. безробітних у 2021 році



Кількість вакансій та кількість безробітних

За видами економічної діяльності

Попит та пропозиція на зареєстрованому
ринку праці у 2021 році

Кількість безробітних за статтю

(за статтю та видами економічної діяльності підприємств, на яких вони раніше працювали)



15,7 тис. чоловіків

з них:

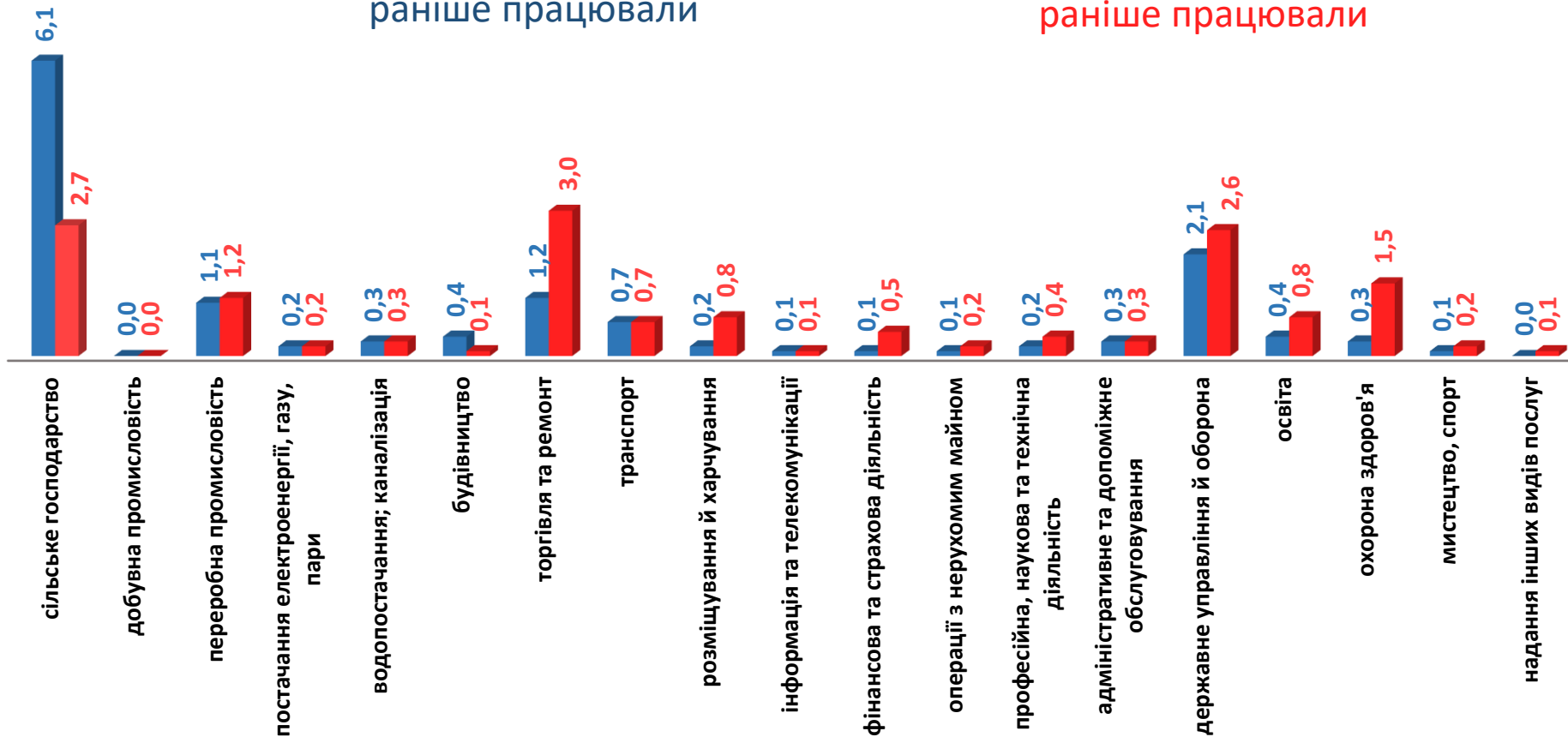
14,0 тис. чоловіків
раніше працювали



18,7 тис. жінок

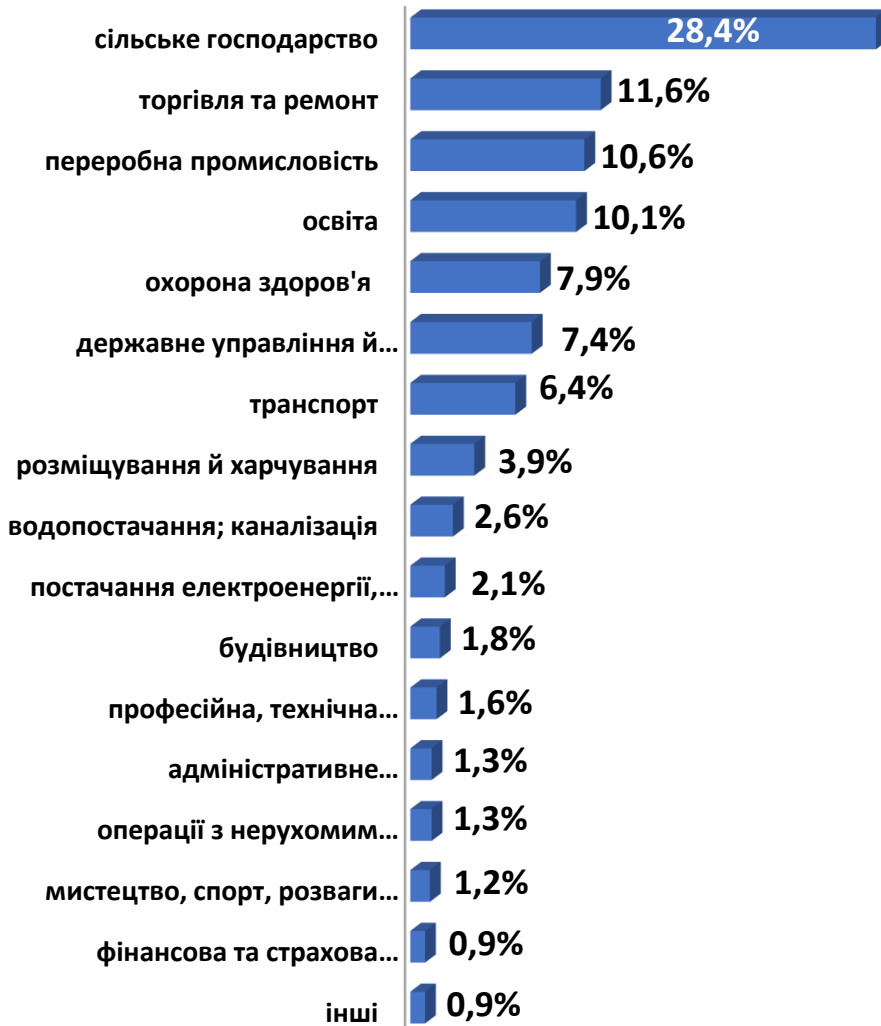
з них:

15,7 тис. жінок
раніше працювали

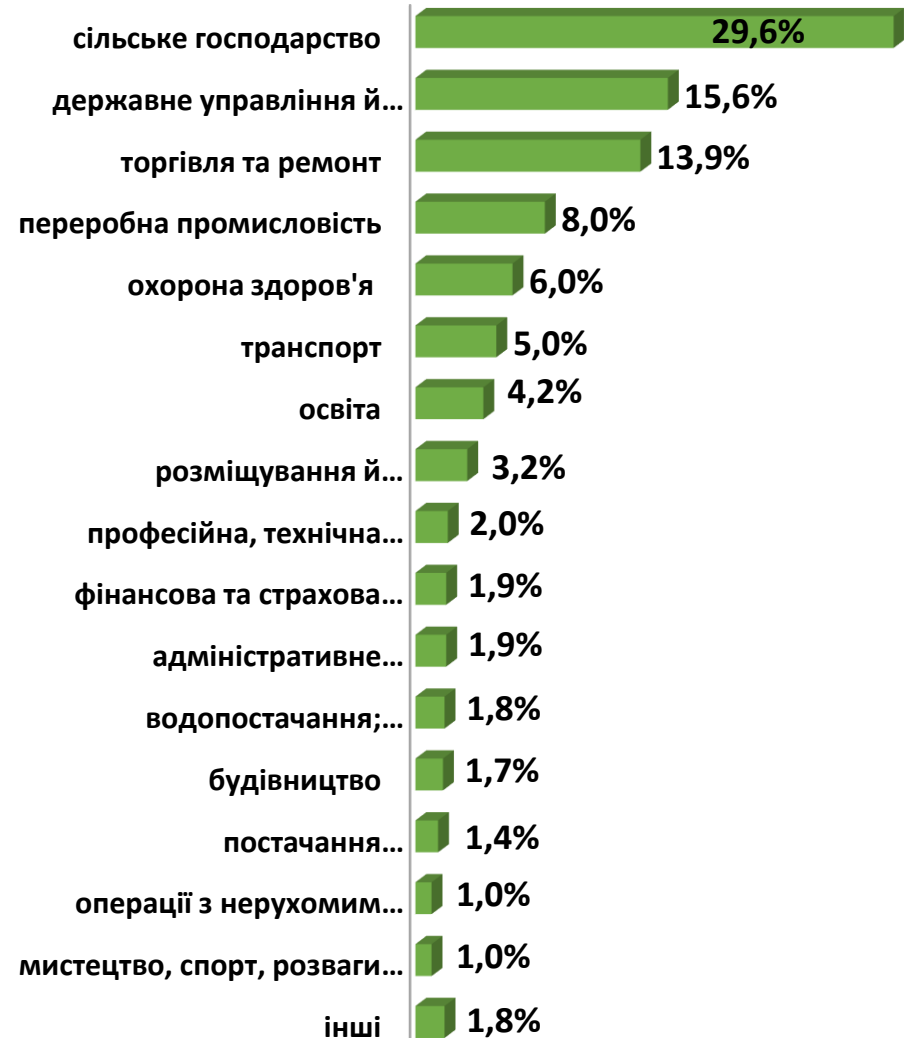


Попит та пропозиція на зареєстрованому
ринку праці у 2021 році

Структура вакансій, % (за видами економічної діяльності)



Структура безробітних, % (за видами економічної діяльності, на яких вони раніше працювали)



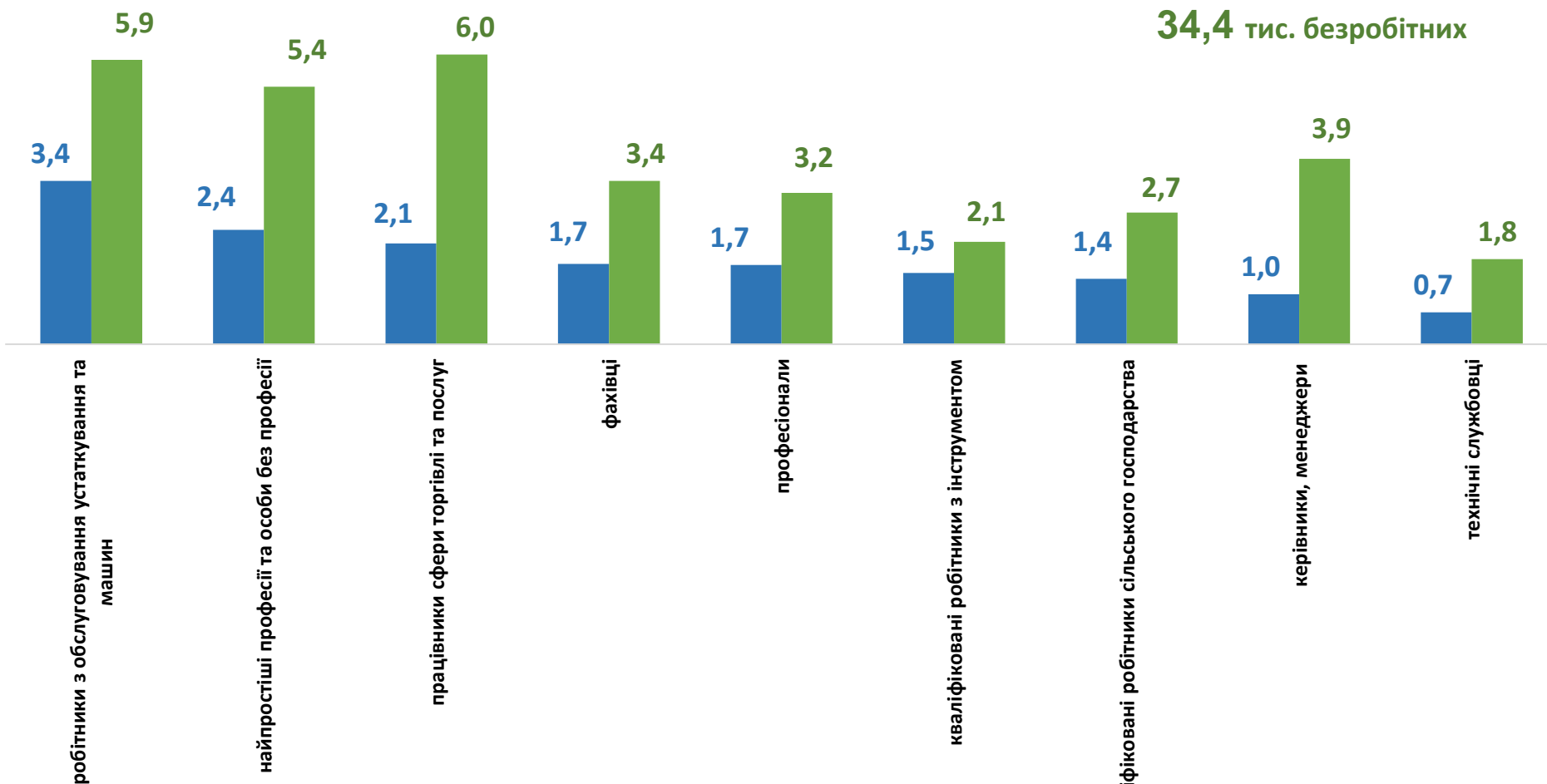
Кількість вакансій та кількість безробітних

За професійними групами

Усього:

15,8 тис. вакансій

34,4 тис. безробітних



■ кількість вакансій, тис. од.

■ кількість безробітних, тис. осіб

Кількість безробітних за статтю

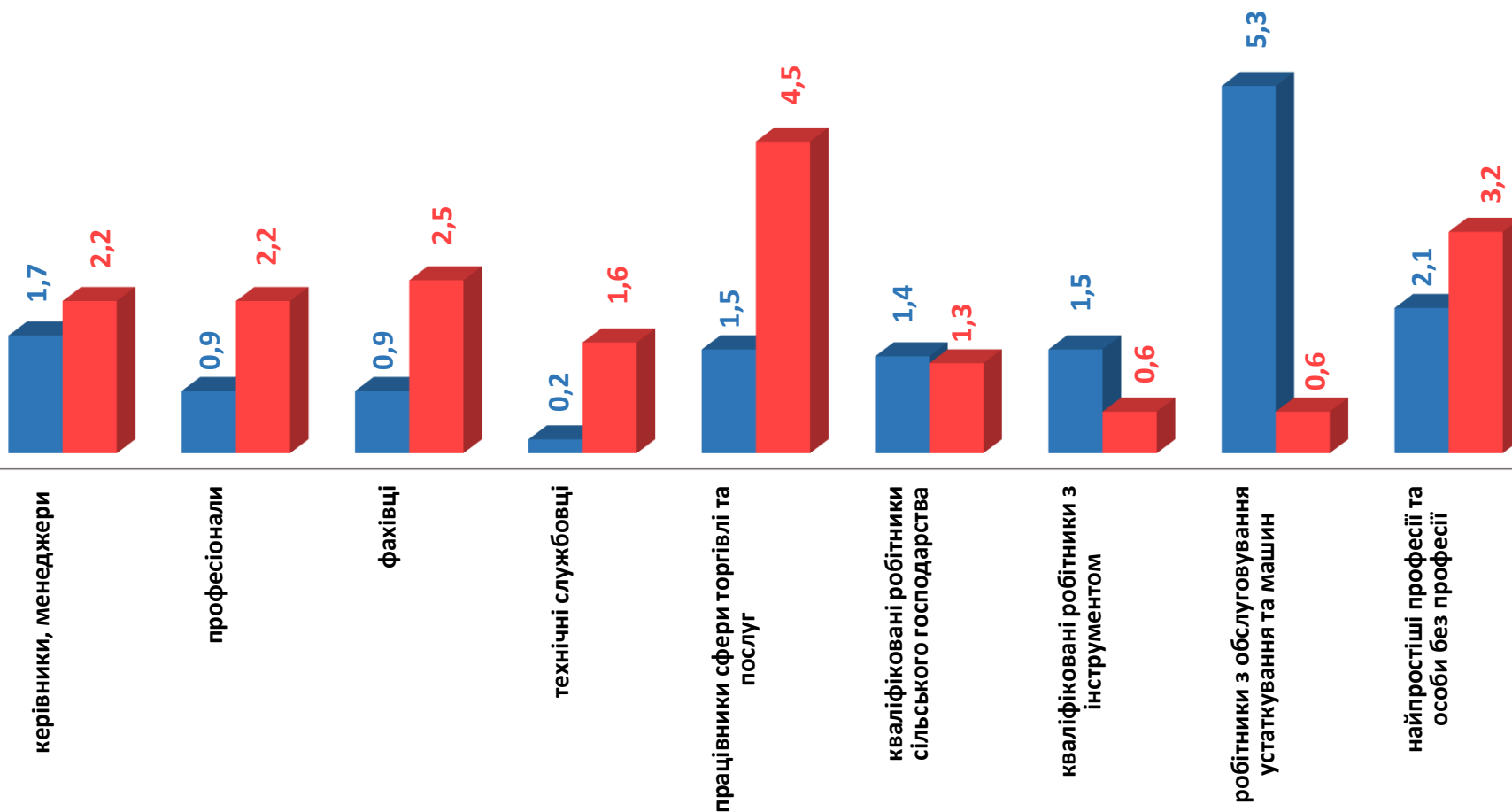
(за статтю та професійними групами)



15,7 тис. Чоловіків



18,7 тис. Жінок



Попит та пропозиція на зареєстрованому
ринку праці у 2021 році

Структура вакансій за професійними групами, %



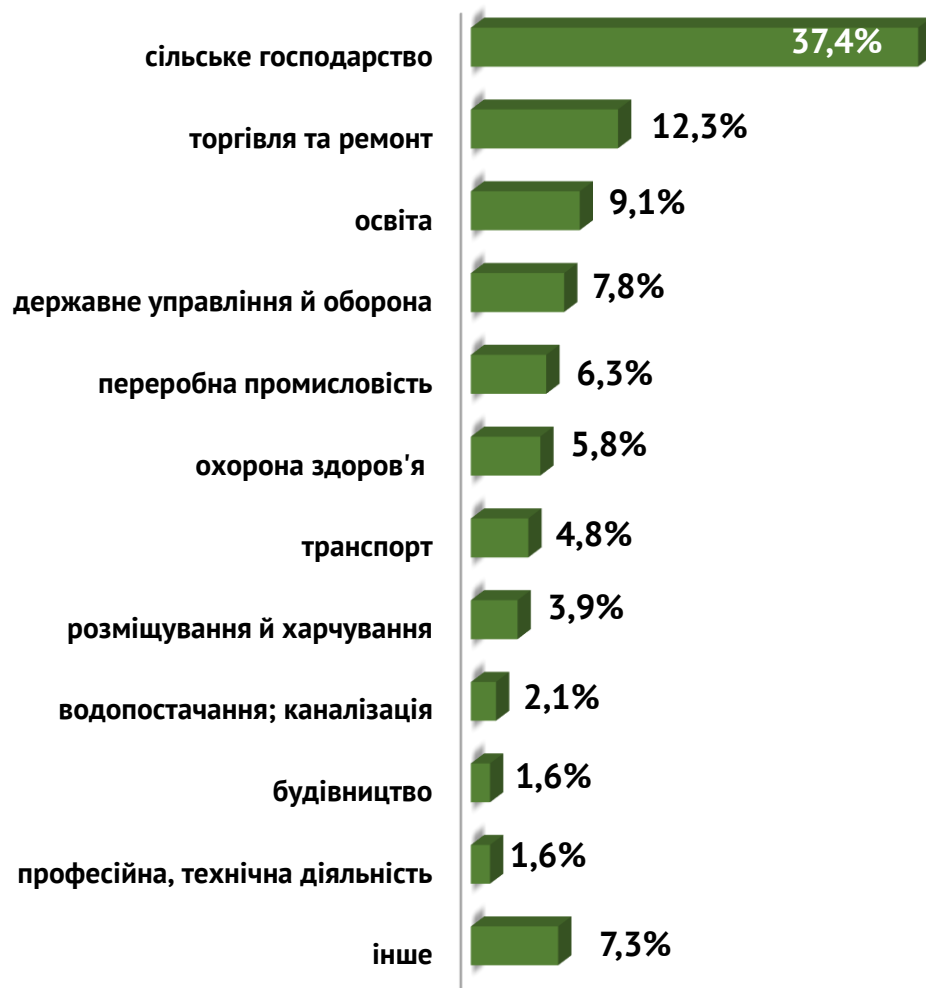
Структура безробітних за професійними групами, %





Структура працевлаштованих безробітних, %

За видами економічної діяльності



За професійними групами



Структура працевлаштованих безробітних, % (за статтю та видами економічної діяльності)



ЧОЛОВІКИ



ЖІНКИ



Структура працевлаштованих безробітних, %

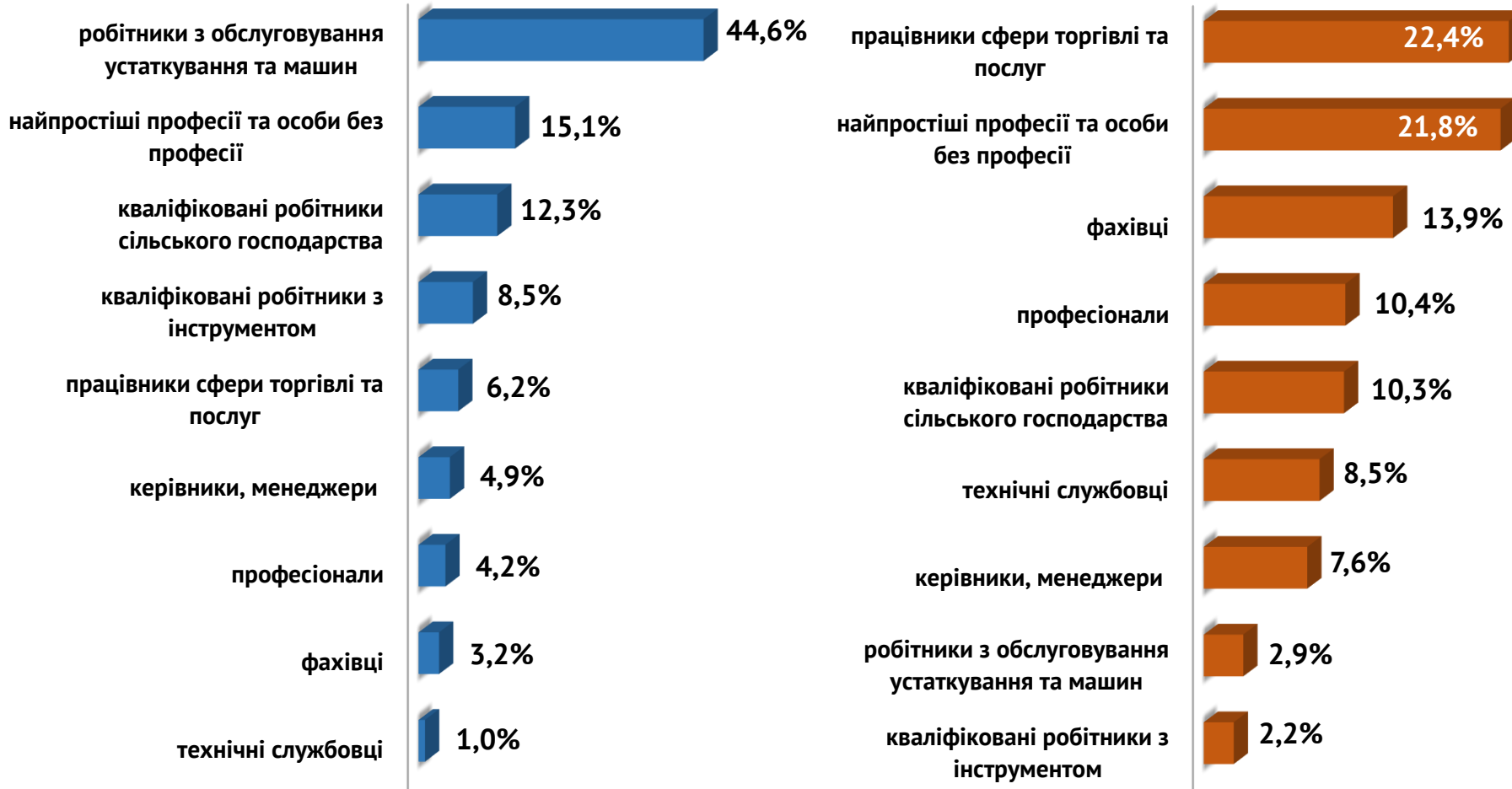
(за статтю та професійними групами)



ЧОЛОВІКИ

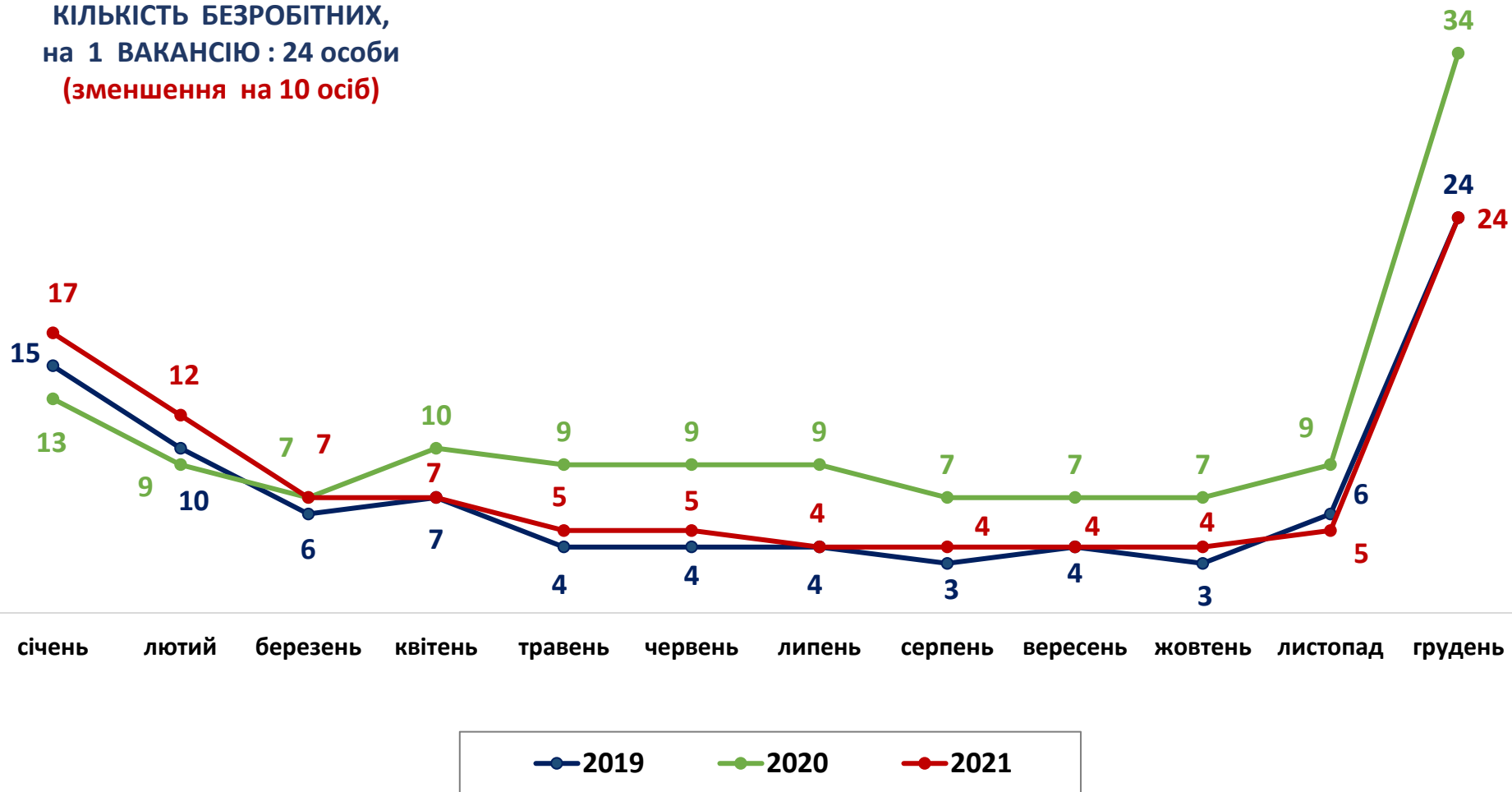


ЖІНКИ



Кількість претендентів на 1 вакансію, станом на кінець місяця, осіб

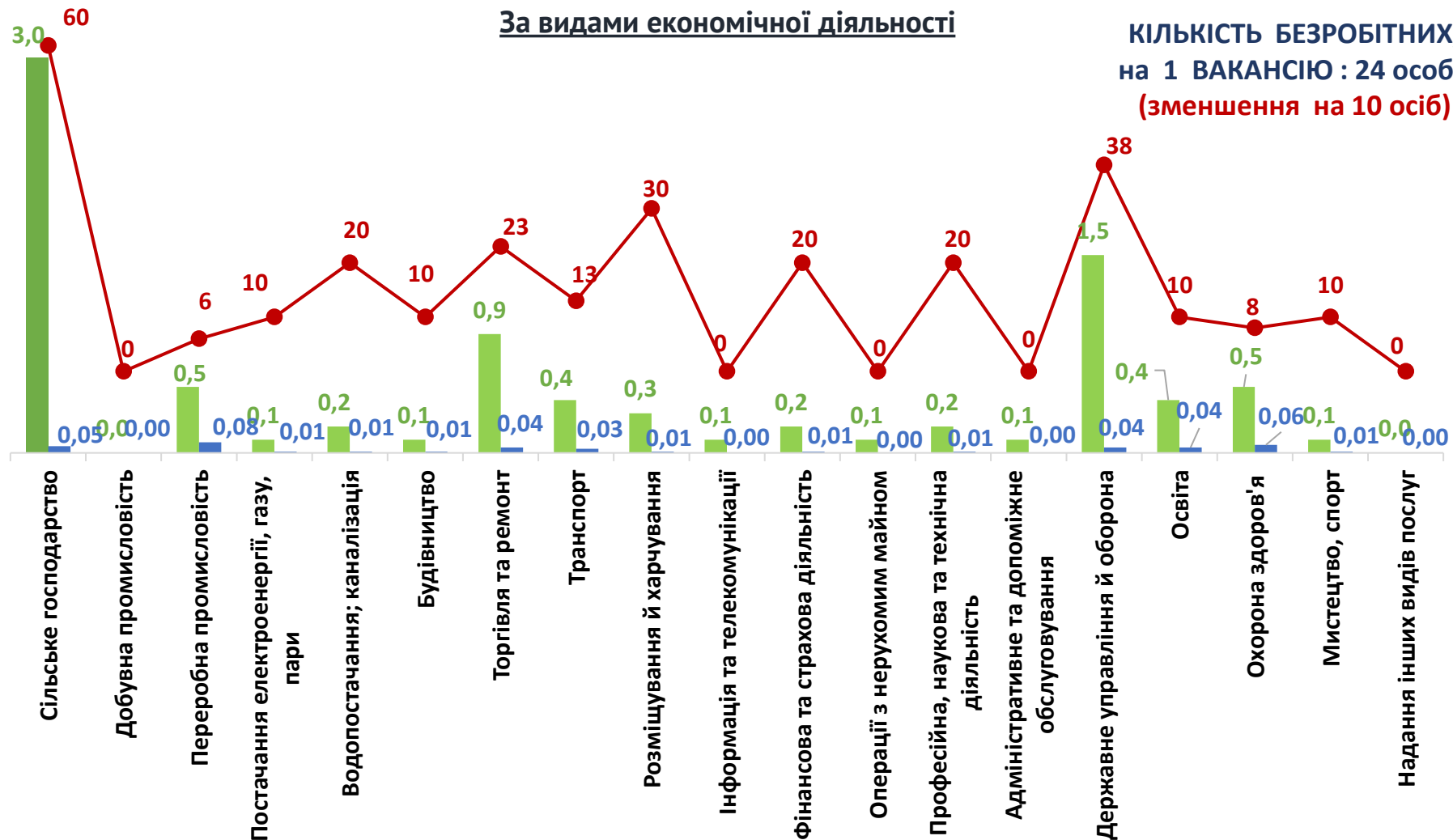
КІЛЬКІСТЬ БЕЗРОБІТНИХ,
на 1 ВАКАНСІЮ : 24 особи
(зменшення на 10 осіб)



Кількість зареєстрованих безробітних, кількість вакансій та кількість претендентів на 1 вакансію, станом на 1 січня 2022 р.

За видами економічної діяльності

КІЛЬКІСТЬ БЕЗРОБІТНИХ, на 1 ВАКАНСІЮ : 24 особи (зменшення на 10 осіб)



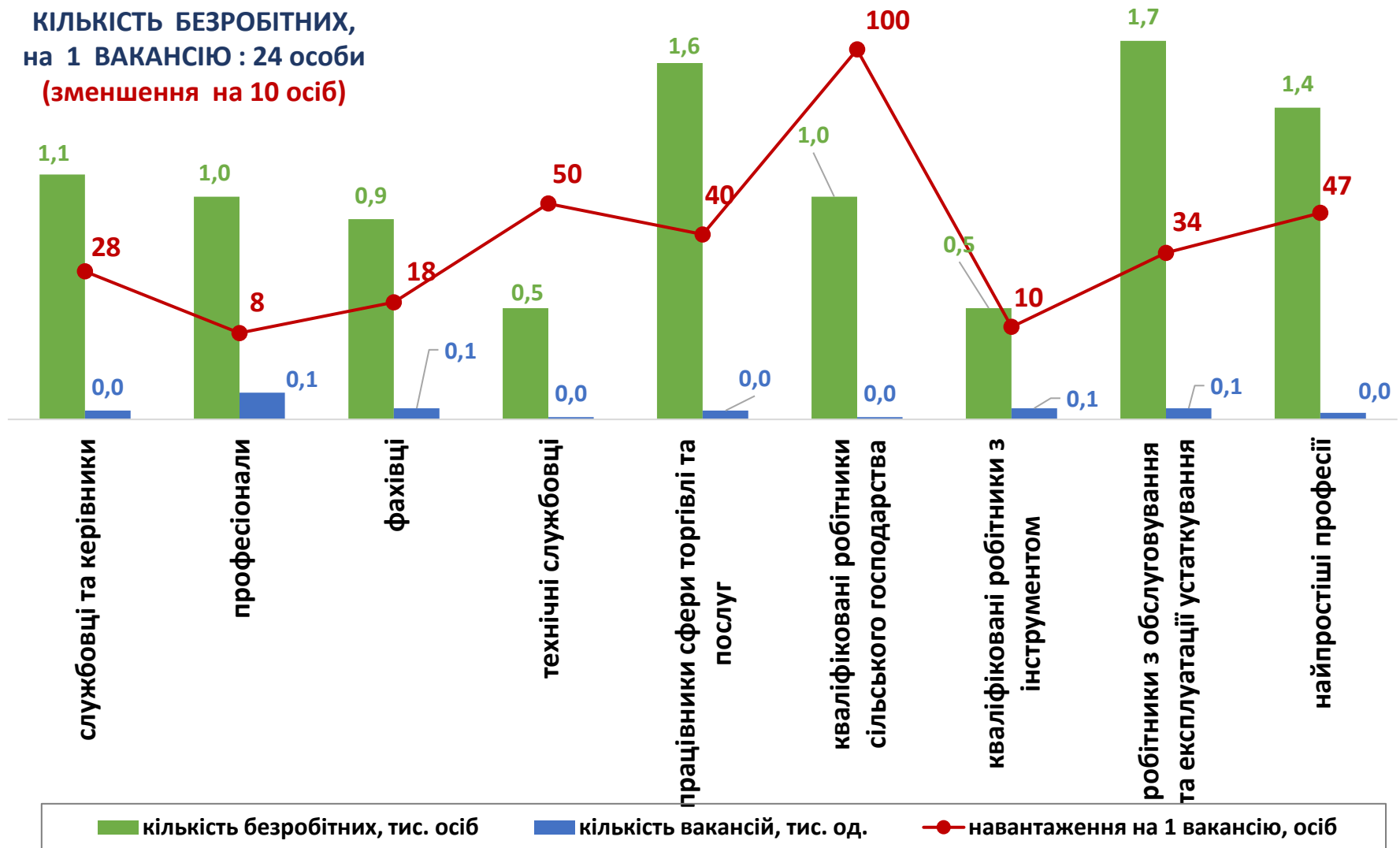
■ кількість безробітних, тис. осіб

■ кількість вакансій, тис. од.

● навантаження на 1 вакансію, осіб

Кількість зареєстрованих безробітних, кількість вакансій та кількість претендентів на 1 вакансію, станом на 1 січня 2022 р. За професійними групами

КІЛЬКІСТЬ БЕЗРОБІТНИХ,
на 1 ВАКАНСІЮ : 24 особи
(зменшення на 10 осіб)





Професії, за якими кількість вакансій є найбільшою, станом на 1 січня 2022 року **ТОП-20**

- ✓ водій автотранспортних засобів
- ✓ бухгалтер
- ✓ лікар загальної практики-сімейний лікар
- ✓ швачка
- ✓ спеціаліст державної служби (місцевого самоврядування)
- ✓ охоронник
- ✓ продавець-консультант
- ✓ лікар-педіатр
- ✓ вчитель закладу загальної середньої освіти
- ✓ продавець продовольчих товарів
- ✓ підсобний робітник
- ✓ юрист
- ✓ бібліотекар
- ✓ начальник відділу поштового зв'язку
- ✓ головний бухгалтер
- ✓ фахівець
- ✓ вантажник
- ✓ лікар-терапевт
- ✓ сестра медична (брат медичний)
- ✓ електромонтер з ремонту та обслуговування електроустаткування



Професії, по яких чисельність безробітних є найбільшою, станом на 1 січня 2022 року **ТОП-20**

- ✓ робітник з комплексного обслуговування сільськогосподарського виробництва
- ✓ тракторист-машиніст сільськогосподарського (лісогосподарського) виробництва
- ✓ підсобний робітник
- ✓ водій автотранспортних засобів
- ✓ продавець продовольчих товарів
- ✓ бухгалтер
- ✓ спеціаліст державної служби (місцевого самоврядування)
- ✓ кухар
- ✓ охоронник
- ✓ прибиральник службових приміщень
- ✓ сторож
- ✓ продавець непродовольчих товарів
- ✓ машиніст-оператор дощувальних машин та агрегатів
- ✓ овочівник
- ✓ військовослужбовець
- ✓ головний бухгалтер
- ✓ молодша медична сестра (молодший медичний брат) (санітарка, санітарка-прибиральниця, санітарка-буфетниця, санітар, ванітар-прибиральник, санітар-буфетник)
- ✓ продавець-консультант
- ✓ робітник фермерського господарства
- ✓ покоївка

Професії, по яких чисельність безробітних за статтю є найбільшою, станом на 1 січня 2022 року

ТОП-10



Чоловіки

- ✓ тракторист-машиніст сільськогосподарського (лісогосподарського) виробництва
- ✓ робітник з комплексного обслуговування сільськогосподарського виробництва
- ✓ водій автотранспортних засобів
- ✓ підсобний робітник
- ✓ охоронник
- ✓ сторож
- ✓ машиніст-оператор дощувальних машин та агрегатів
- ✓ військовослужбовець
- ✓ стрілець
- ✓ слюсар-ремонтник



Жінки

- ✓ продавець продовольчих товарів
- ✓ підсобний робітник
- ✓ робітник з комплексного обслуговування сільськогосподарського виробництва
- ✓ бухгалтер
- ✓ кухар
- ✓ прибиральник службових приміщень
- ✓ спеціаліст державної служби (місцевого самоврядування)
- ✓ продавець непродовольчих товарів
- ✓ головний бухгалтер
- ✓ молодша медична сестра (молодший медичний брат) (санітарка, санітарка-прибиральниця)

Попит та пропозиція на зареєстрованому ринку праці у 2021 році

✓ Професії, за якими спостерігався найбільший дефіцит вакансій серед усіх професій (за Класифікатором професій), у 2021 році

- ✓ підсобний робітник
- ✓ продавець продовольчих товарів
- ✓ робітник з комплексного обслуговування с/г виробництва
- ✓ Тракторист-машиніст с/г (лісогосподарського) виробництва
- ✓ водій автотранспортних засобів
- ✓ охоронник
- ✓ продавець непродовольчих товарів
- ✓ сторож
- ✓ кухар
- ✓ прибиральник службових приміщень
- ✓ бухгалтер
- ✓ військовослужбовець
- ✓ спеціаліст державної служби (місцевого самоврядування)
- ✓ молодша медична сестра (молодший медичний брат)
- ✓ продавець-консультант
- ✓ стрілець
- ✓ директор (начальник, інший керівник) підприємства

✓ Професії, за якими спостерігався найбільший дефіцит кадрів серед усіх професій (за Класифікатором професій), у 2021 році

- ✓ лікар загальної практики-сімейний лікар
- ✓ майстер лісу
- ✓ лікар-педіатр
- ✓ робітник зеленого будівництва
- ✓ лікар-терапевт
- ✓ асистент вчителя
- ✓ контролер енергонагляду
- ✓ електрик з ремонту та обслуговування електроустаткування
- ✓ фахівець
- ✓ слюсар з ремонту рухомого складу
- ✓ стропальник
- ✓ секретар судового засідання
- ✓ фельдшер з медицини невідкладних станів
- ✓ електрик дільниці
- ✓ двірник
- ✓ слюсар аварійно-відновлювальних робіт
- ✓ формувальник тіста