



# ПОПИТ ТА ПРОПОЗИЦІЯ НА ЗАРЕЄСТРОВАНОМУ РИНКУ ПРАЦІ У 2022 РОЦІ

[www.dcz.gov.ua](http://www.dcz.gov.ua)

Протягом 2022 року роботодавці проінформували центри зайнятості про наявність 2,4 тис. вакансій.

Структура вакансій за видами економічної діяльності була наступною: 16% пропонувалося у сільському, лісовому та рибному господарстві, 15% на підприємствах переробної промисловості, 11% - на підприємствах в оптовій торгівлі та транспорту, 10% – у сфері охорони здоров'я, та освіти.

За професійними групами: найбільший попит роботодавців спостерігався на: професіоналів – 17% (лікар, вихователь, спеціаліст державної служби, вчитель), робітників з обслуговування, експлуатації устаткування – 17% (водій, тракторист-машиніст сільськогосподарського виробництва, транспортувальник), кваліфікованих робітників з інструментом – 15% (швачка, електрогазозварник, електрик, слюсар-ремонтник), фахівців – 13% (сестра медична, майстер лісу, бухгалтер, майстер виробничого навчання), працівників сфери торгівлі та послуг – 12% (продавці продовольчих та непродовольчих товарів, кухар, охоронник).

Станом на 1 січня 2023 року кількість актуальних вакансій, заявлених роботодавцями до Херсонської обласної служби зайнятості становила 52 одиниці, що менше на 87% минулорічного показника.

За видами економічної діяльності, більшість вакансій налічується на підприємствах транспорту (27%), у закладах державного управління (23%), у сфері охорони здоров'я (21%), на підприємствах водопостачання та газу (10%), на підприємствах торгівлі (8%).

У професійному розрізі, найбільше вакансій пропонувалося для працевлаштування:

- фахівців (27%) (фельдшер з медицини невідкладних станів, бухгалтер, лаборант (медицина), сестра медична);
- технічних службовців (25%) (Листоноша (поштар), касир в банку, оператор поштового зв'язку);
- професіонали (21%) (спеціаліст державної служби (місцевого самоврядування), інженер з комп'ютерних систем);
- працівники сфери торгівлі (10%) (продавець-консультант, охоронник).

## Попит та пропозиція на зареєстрованому ринку праці у 2022 році

У 2022 році послугами обласної служби зайнятості скористалися 15,6 тис. безробітних громадян, що на 55% менше, ніж у відповідному періоді 2021 року.

За видами економічної діяльності, серед безробітних, які мали професійний досвід, 30% раніше були зайняті у сільському, лісовому та рибному господарстві; 17% – у сфері торгівлі, 14% – у державному управлінні, обороні, обов'язковому соціальному страхуванні; 8% – на підприємствах переробної промисловості.

За професійними групами, серед зареєстрованих безробітних переважають працівники сфери торгівлі та послуг (19%); робітники з обслуговування, експлуатації устаткування та машин (17%); представники найпростіших професій (15%); керівники, менеджери (11%).

Станом на 1 січня 2023 року послуги Херсонської обласної служби зайнятості отримували 6,8 тис. зареєстрованих безробітних, що на 29,6% менше, ніж на відповідну дату минулого року.

За статтю: у загальній кількості зареєстрованих безробітних, чоловіки становили – 3,2 тис. осіб (або 47%), жінки – 3,6 тис. осіб (або 53%).

За віковими групами: 20% зареєстрованих безробітних були у віці до 35 років; 29% – у віці від 35 до 44 років; 30% – у віці від 45 до 55 років; 21% – понад 55 років.

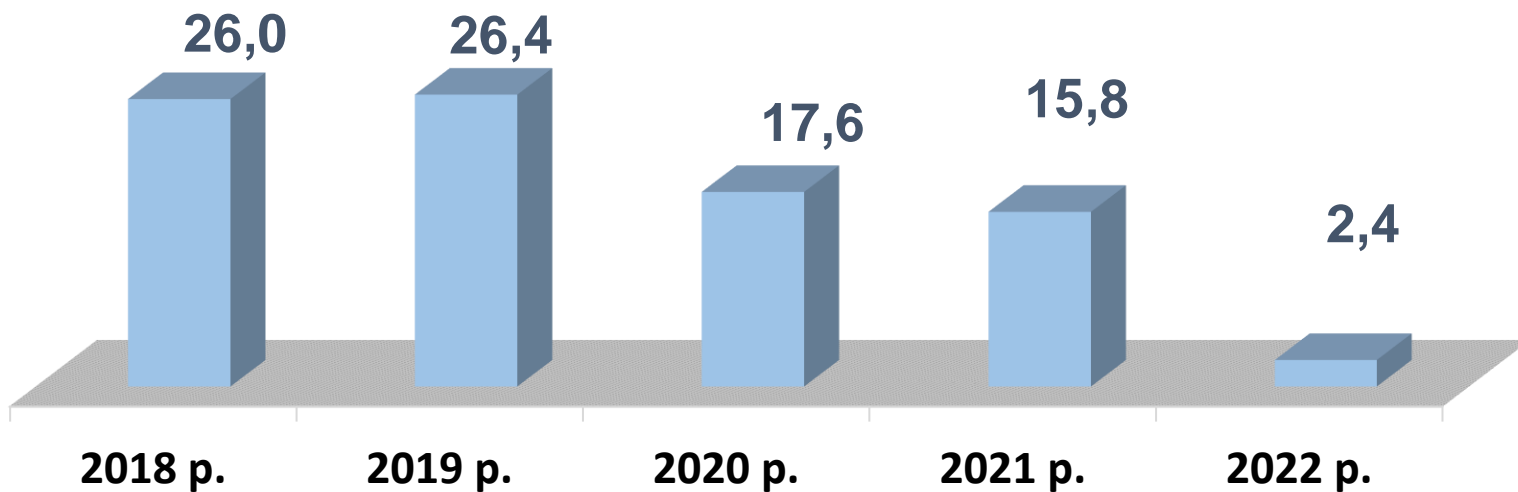
За освітою: 34% зареєстрованих безробітних мали вищу освіту, 39% – професійно-технічну, 27% – загальну середню освіту.

Суттєвим залишається дисбаланс між попитом та пропозицією робочої сили та недостатня кількість вакансій, які надійшли від роботодавців.

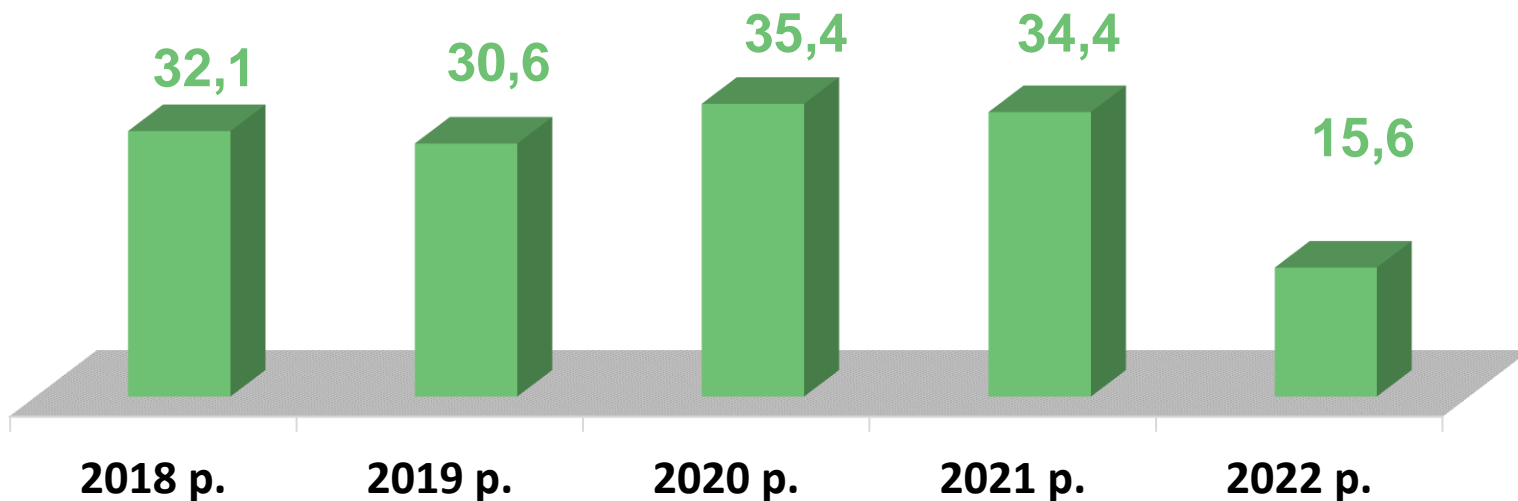
Станом на 1 січня 2023 року, в середньому по області, на одне вільне робоче місце претендувало 131 безробітний (на 1 січня 2022 року – 24 особи).



### Кількість вакансій, тис. одиниць



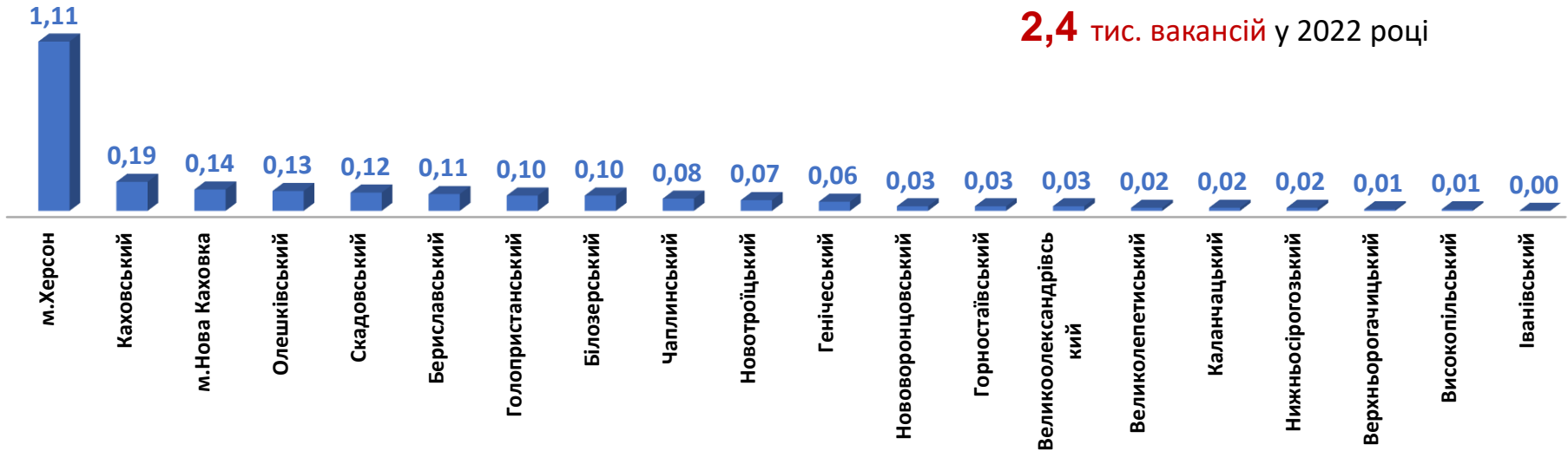
### Кількість безробітних, тис. осіб



Попит та пропозиція на зареєстрованому ринку праці у 2022 році

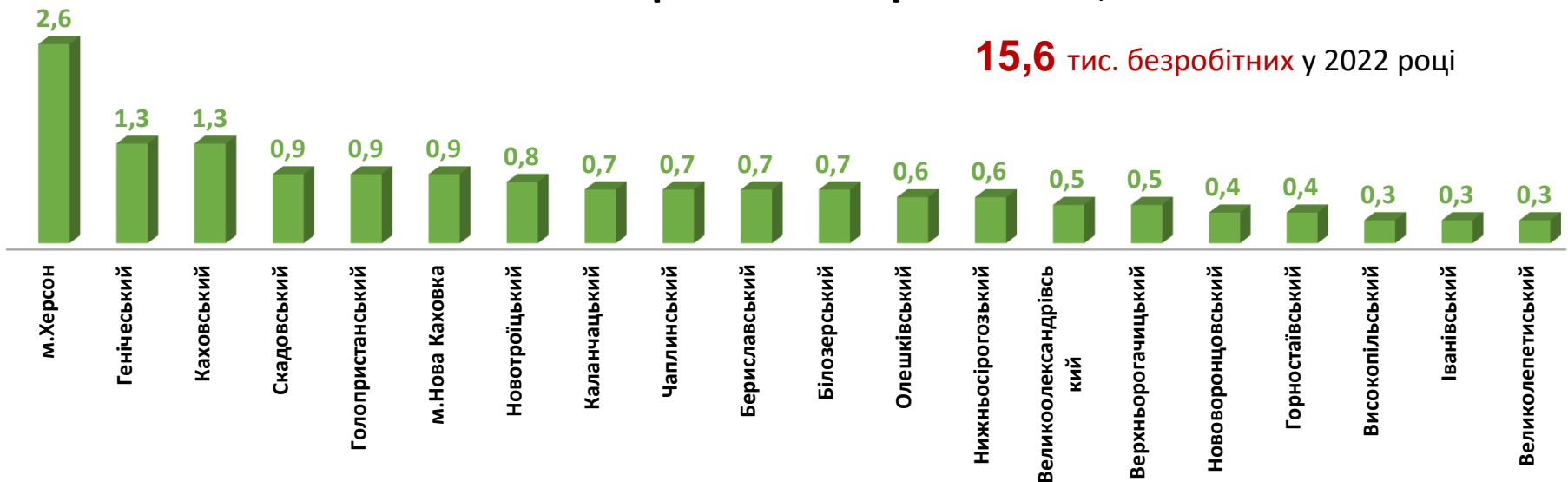
## Кількість вакансій за регіонами, тис. одиниць

**2,4** тис. вакансій у 2022 році

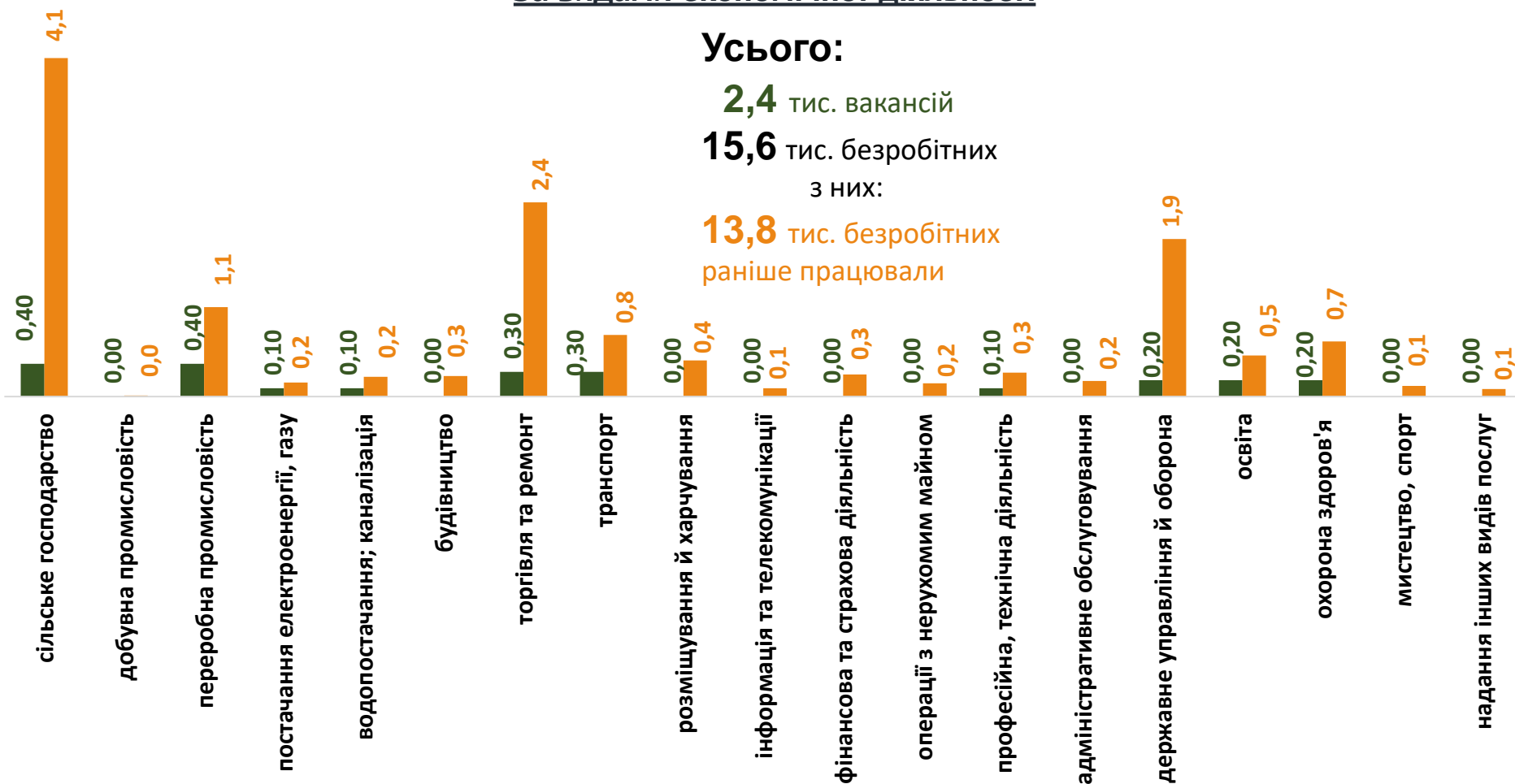


## Кількість безробітних за регіонами, тис. осіб

**15,6** тис. безробітних у 2022 році



## Кількість вакансій та кількість безробітних

За видами економічної діяльності

## Усього:

2,4 тис. вакансій

15,6 тис. безробітних

з них:

13,8 тис. безробітних  
раніше працювали

■ кількість вакансій, тис.од.

■ кількість безробітних, тис.осіб

### Кількість безробітних за статтю

(за статтю та видами економічної діяльності підприємств, на яких вони раніше працювали)



**6,8** тис. чоловіків

з них:

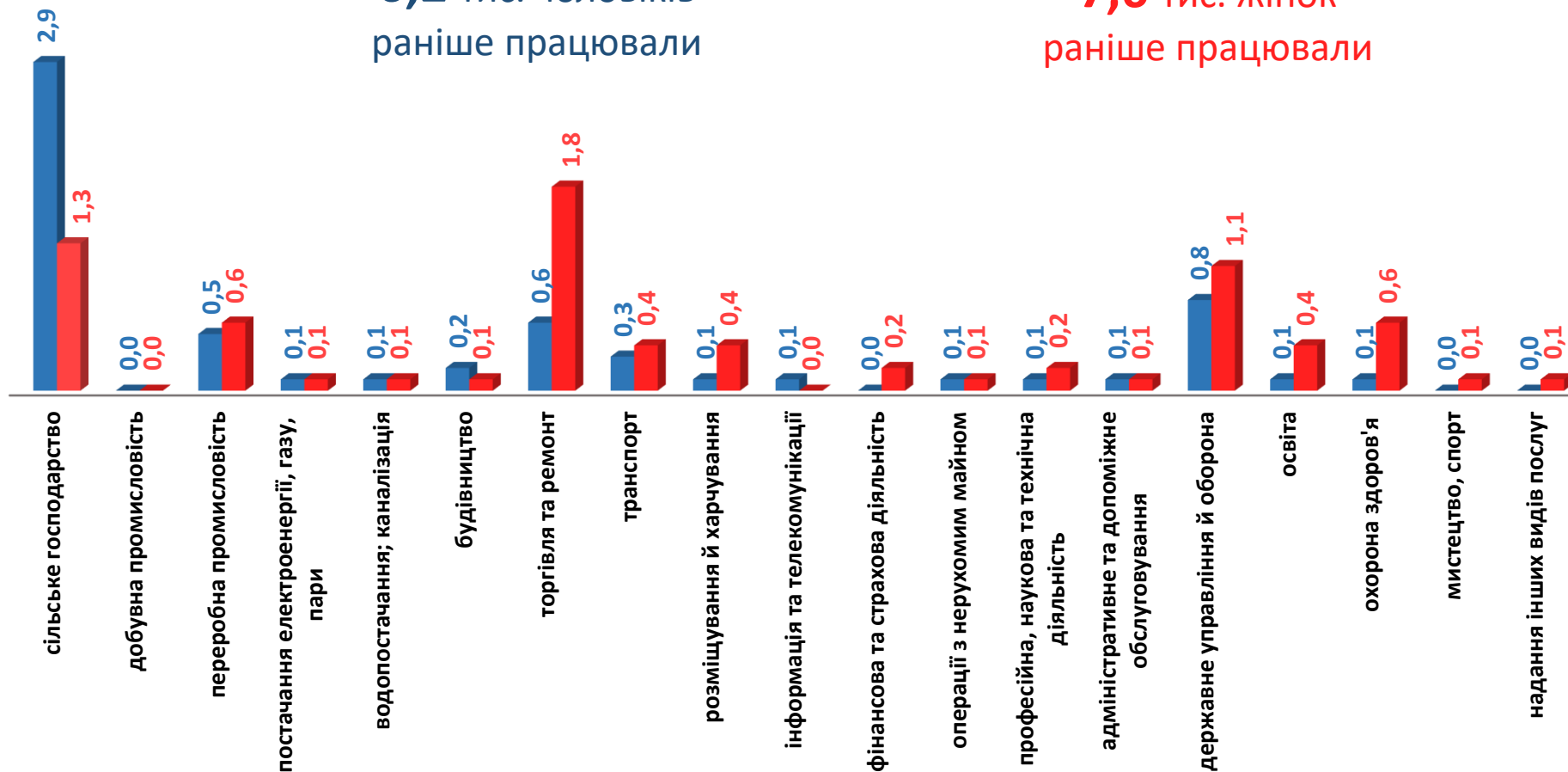
**6,2** тис. чоловіків  
раніше працювали



**8,7** тис. жінок

з них:

**7,6** тис. жінок  
раніше працювали

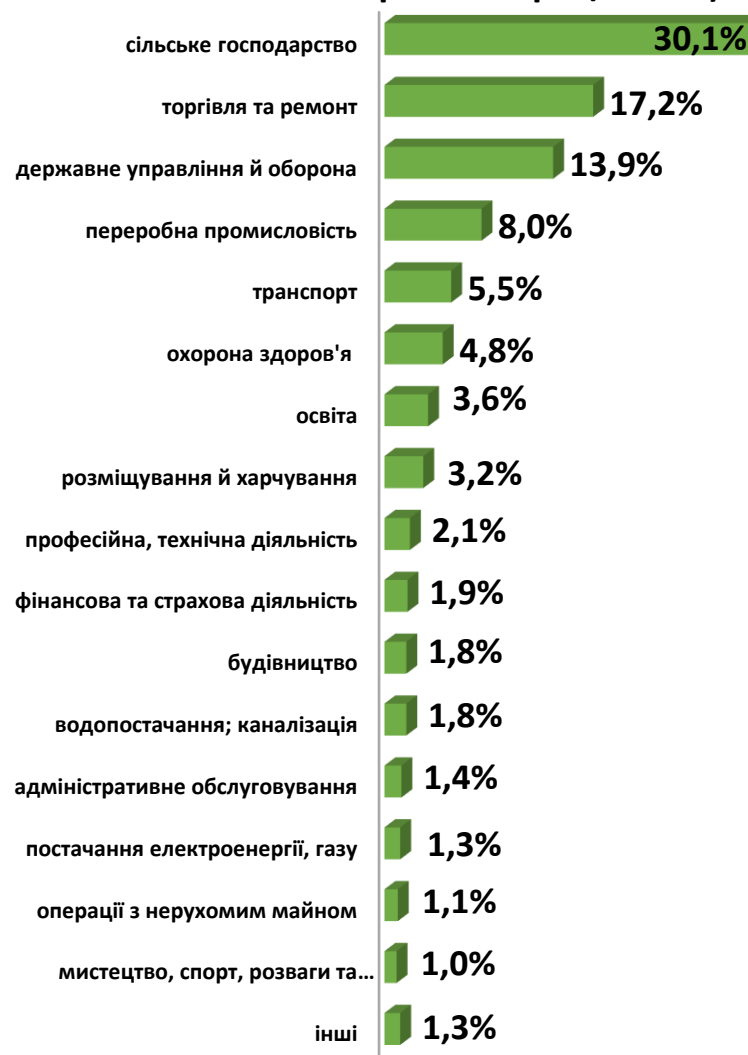


Попит та пропозиція на зареєстрованому ринку праці у 2022 році

## Структура вакансій, % (за видами економічної діяльності)



## Структура безробітних, % (за видами економічної діяльності, на яких вони раніше працювали)



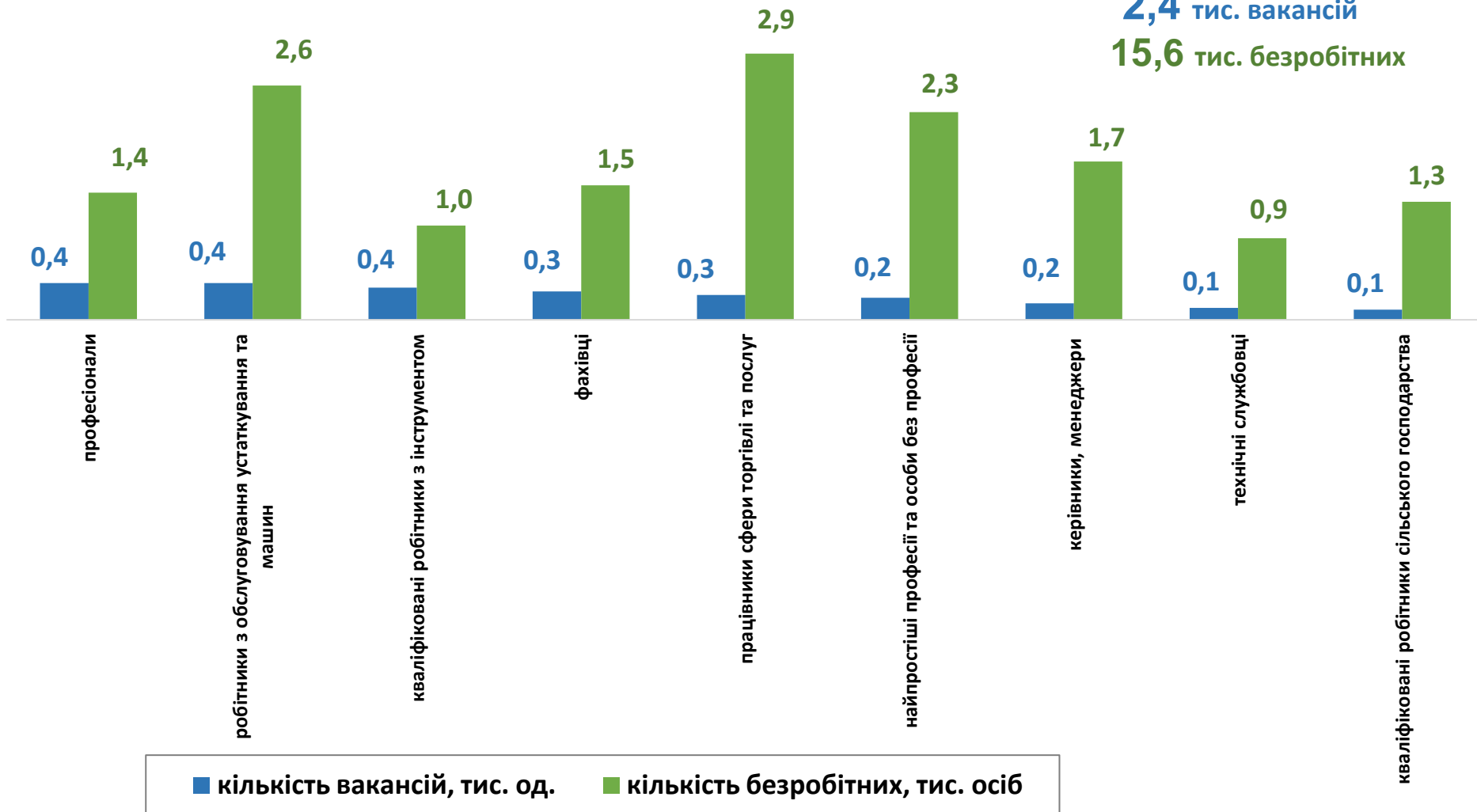


### Кількість вакансій та кількість безробітних

#### За професійними групами

Усього:

**2,4** тис. вакансій  
**15,6** тис. безробітних



### Кількість безробітних за статтю

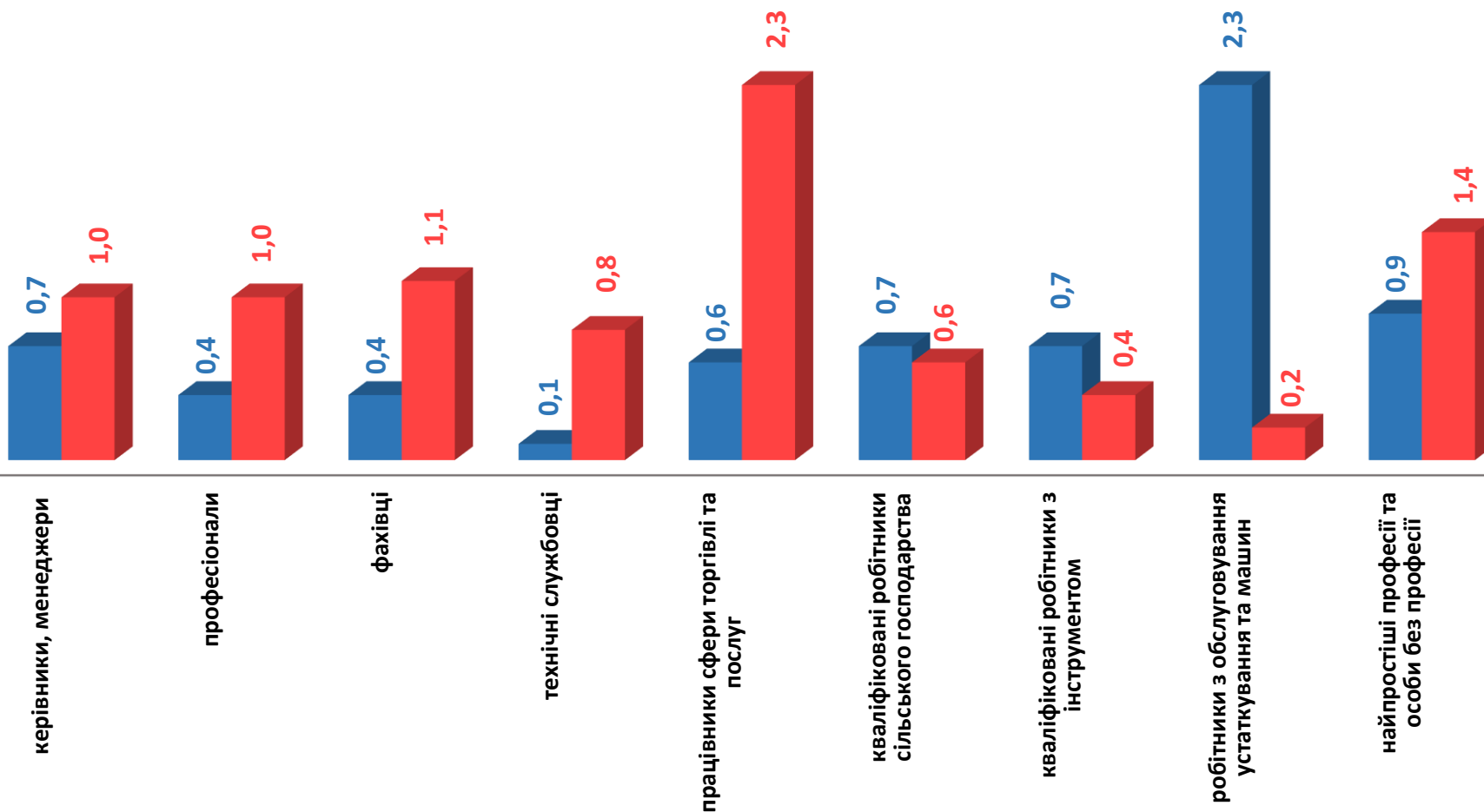
(за статтю та професійними групами)



**6,8** тис. чоловіків



**8,7** тис. жінок



Попит та пропозиція на зареєстрованому  
ринку праці у 2022 році

## Структура вакансій за професійними групами, %



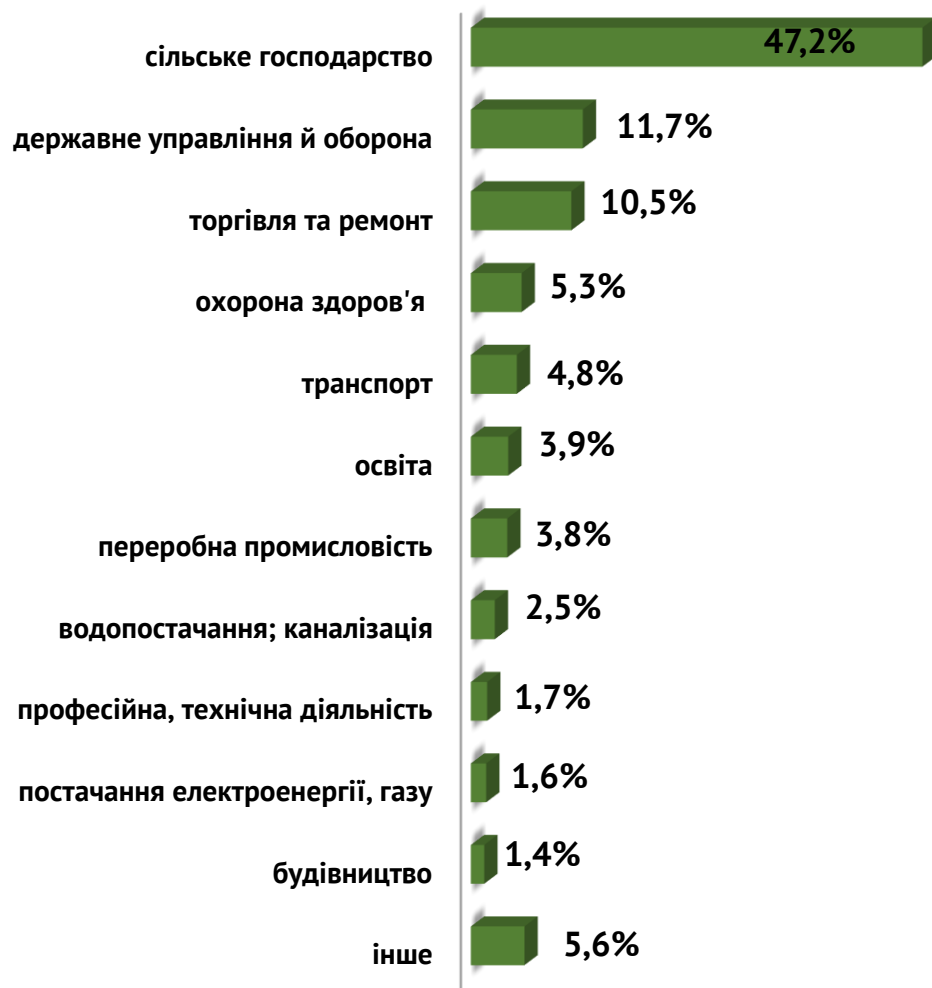
## Структура безробітних за професійними групами, %





### Структура працевлаштованих безробітних, %

#### За видами економічної діяльності



#### За професійними групами



### Структура працевлаштованих безробітних, % (за статтю та видами економічної діяльності)



#### ЧОЛОВІКИ



#### ЖІНКИ



### Структура працевлаштованих безробітних, %

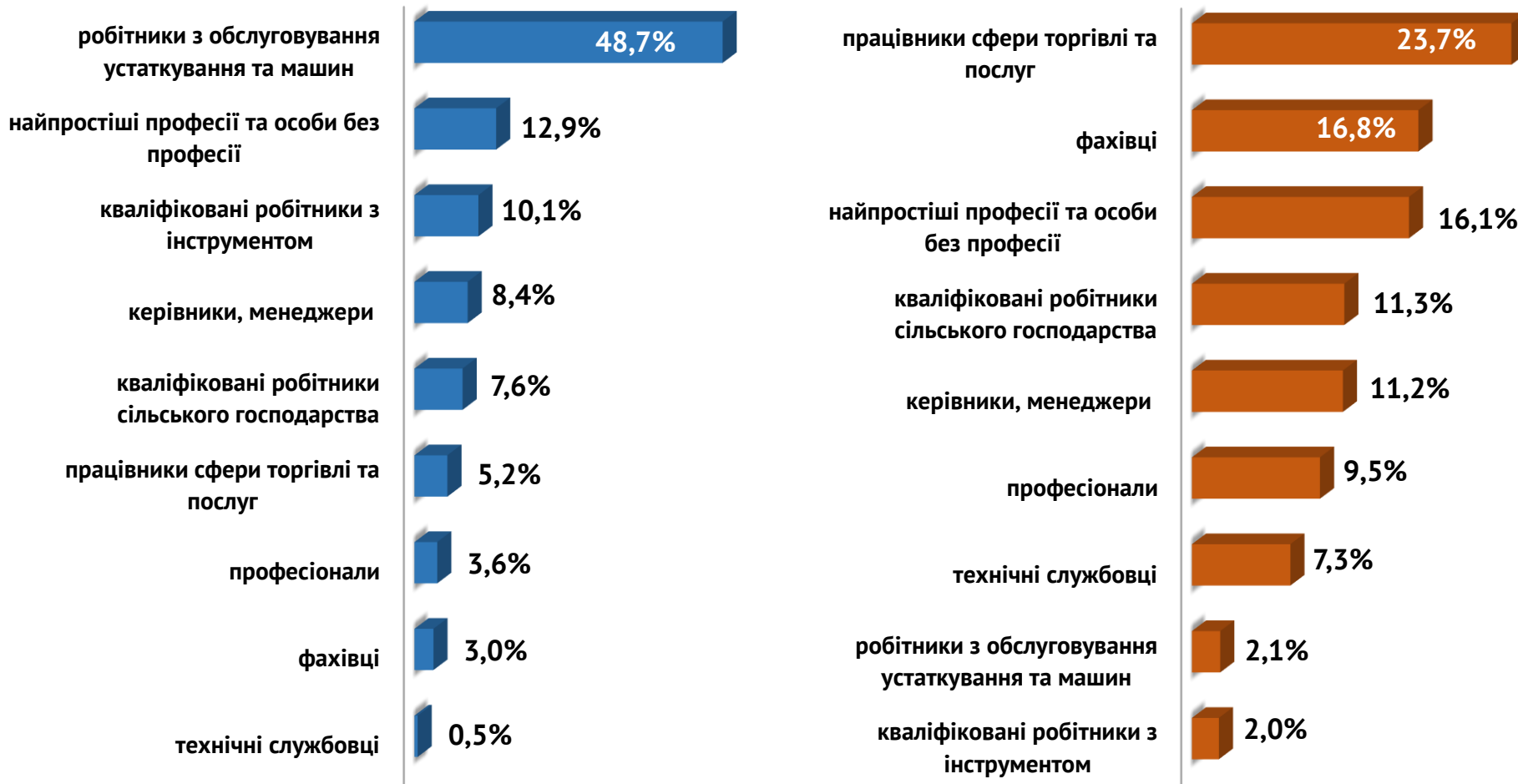
(за статтю та професійними групами)



ЧОЛОВІКИ



ЖІНКИ

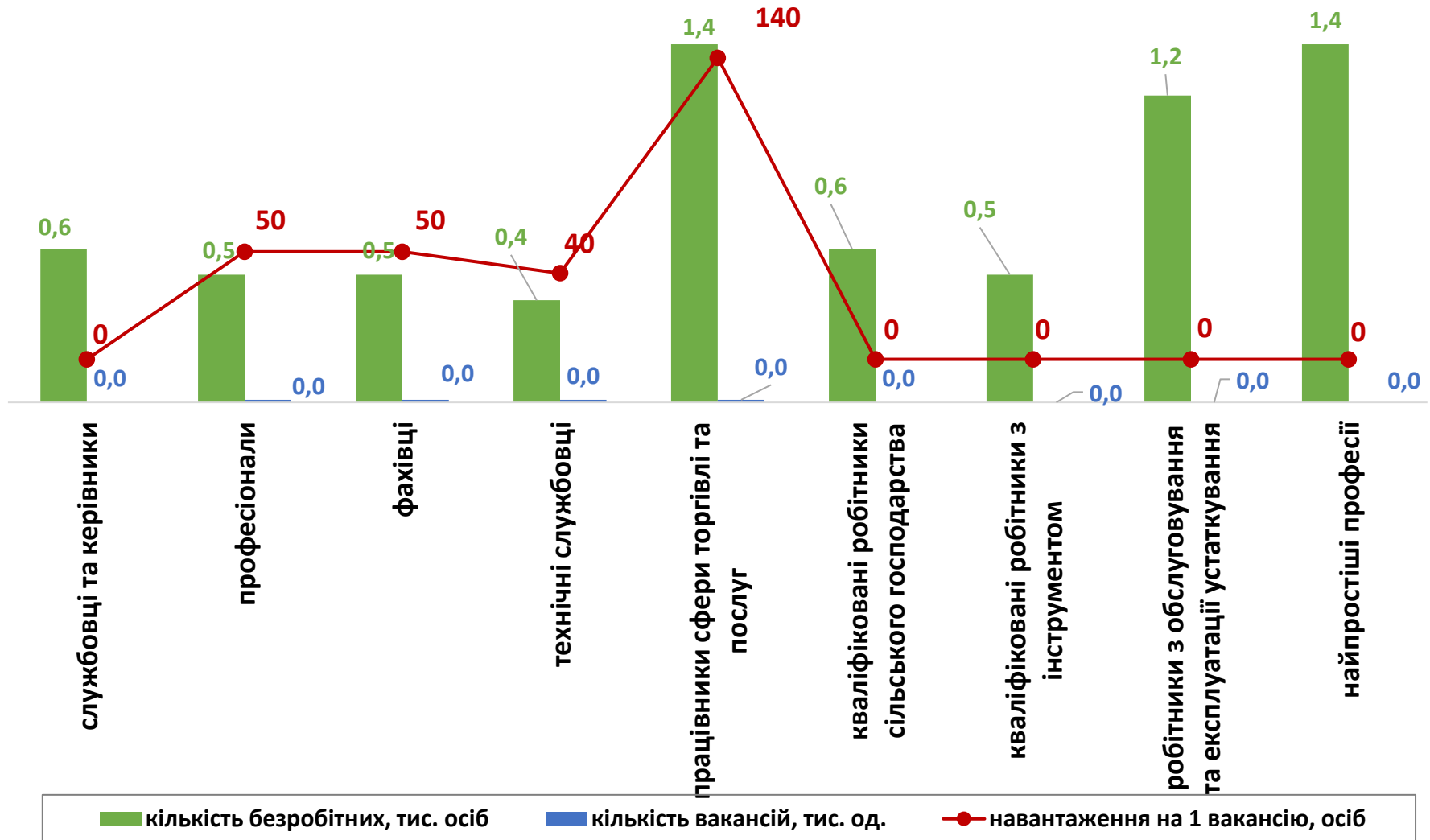


## Кількість зареєстрованих безробітних, кількість вакансій та кількість претендентів на 1 вакансію, станом на 1 січня 2023 р.

### За видами економічної діяльності



Кількість зареєстрованих безробітних, кількість вакансій  
та кількість претендентів на 1 вакансію, станом на 1 січня 2023 р.  
За професійними групами







### Професії, за якими кількість вакансій є найбільшою, станом на 1 січня 2023 року **ТОП-20**

- ✓ листоноша (поштар)
- ✓ спеціаліст державної служби (місцевого самоврядування)
- ✓ фельдшер з медицини невідкладних станів
- ✓ бухгалтер
- ✓ лаборант (медицина)
- ✓ сестра медична (брат медичний) стаціонару
- ✓ сестра медична (брат медичний)
- ✓ касир (в банку)
- ✓ оператор поштового зв'язку
- ✓ продавець-консультант
- ✓ начальник відділення
- ✓ начальник відділу
- ✓ начальник відділу кадрів
- ✓ інженер з комп'ютерних систем
- ✓ інженер-програміст
- ✓ інженер-землевпорядник
- ✓ інженер
- ✓ фармацевт
- ✓ фахівець-аналітик з дослідження товарного ринку
- ✓ економіст



## Професії, по яких чисельність безробітних є найбільшою, станом на 1 січня 2023 року **ТОП-20**

- ✓ підсобний робітник
- ✓ продавець продовольчих товарів
- ✓ робітник з комплексного обслуговування сільськогосподарського виробництва
- ✓ тракторист-машиніст сільськогосподарського (лісогосподарського) виробництва
- ✓ водій автотранспортних засобів
- ✓ охоронник
- ✓ Кухар
- ✓ продавець непродовольчих товарів
- ✓ продавець-консультант
- ✓ прибиральник службових приміщень
- ✓ сторож
- ✓ бухгалтер
- ✓ овочівник
- ✓ тракторист
- ✓ спеціаліст державної служби (місцевого самоврядування)
- ✓ робітник фермерського господарства
- ✓ Листоноша (поштар)
- ✓ машиніст-оператор дощувальних машин та агрегатів
- ✓ Молодша медична сестра (молодший медичний брат)
- ✓ покоївка

## Професії, по яких чисельність безробітних за статтю є найбільшою, станом на 1 січня 2023 року

### ТОП-10



#### Чоловіки

- ✓ тракторист-машиніст сільськогосподарського (лісогосподарського) виробництва
- ✓ водій автотранспортних засобів
- ✓ робітник з комплексного обслуговування сільськогосподарського виробництва
- ✓ підсобний робітник
- ✓ охоронник
- ✓ сторож
- ✓ машиніст-оператор дощувальних машин та агрегатів
- ✓ вантажник
- ✓ військовослужбовець
- ✓ овочівник



#### Жінки

- ✓ продавець продовольчих товарів
- ✓ підсобний робітник
- ✓ кухар
- ✓ прибиральник службових приміщень
- ✓ продавець непродовольчих товарів
- ✓ бухгалтер
- ✓ робітник з комплексного обслуговування сільськогосподарського виробництва
- ✓ продавець-консультант
- ✓ спеціаліст державної служби (місцевого самоврядування)
- ✓ овочівник