



ПОПИТ ТА ПРОПОЗИЦІЯ НА ЗАРЕЄСТРОВАНОМУ РИНКУ ПРАЦІ У 2023 РОЦІ

www.dcz.gov.ua

Протягом 2023 році роботодавці проінформували центри зайнятості про наявність 1,1 тис. вакансій.

Структура вакансій за видами економічної діяльності була наступною: 26% пропонувалося у державному управлінні, 15% у сфері транспорту, 12% – у сфері охорони здоров'я, 10% на підприємствах сільського господарства.

За професійними групами: найбільший попит роботодавців спостерігався на: професіоналів – 25% (спеціаліст державної служби, фармацевт, економіст, інженер, інженер з комп'ютерних систем), робітників з обслуговування, експлуатації устаткування – 16% (водій, тракторист, машиніст насосних установок, оператор котельні, машиніст автовишки та автогідропідіймача), фахівців – 13% (бухгалтер, сестра медична, фельдшер, механік, фахівець, лаборант, диспетчер), технічні службовці – 10% (листоноша (поштар), оператор поштового зв'язку, діловод, касир (в банку), архіваріус, адміністратор (господар) залу), керівники, менеджери – 10% (головний бухгалтер, начальник відділу, начальник відділення, начальник бази (виробничого обслуговування, резерву, здавальної та ін.)).

Станом на 1 січня 2024 року кількість актуальних вакансій, заявлених роботодавцями до Херсонської обласної служби зайнятості становила 121 одиниця.

За видами економічної діяльності, більшість вакансій налічується у закладах державного управління (53%), у сфері охорони здоров'я (11%), у сільському господарстві (11%), на підприємствах транспорту (9%), у сфері торгівлі (9%).

У професійному розрізі, найбільше вакансій пропонувалося для працевлаштування:

- 36% працівники сфери торгівлі (пожежний-рятувальник, соціальний робітник, комплектувальник товарів).
- 16% профісіонали (спеціаліст державної служби (місцевого самоврядування), інженер-енергетик, фахівець з питань мобілізаційної роботи).
- 11% фахівців (диспетчер).

Попит та пропозиція на зареєстрованому ринку праці у 2023 році

У 2023 році послугами обласної служби зайнятості скористалися 9,0 тис. безробітних громадян, що на 62% менше, ніж у відповідному періоді 2023 року.

За видами економічної діяльності, серед безробітних, які мали професійний досвід, 28% раніше були зайняті у сільському, лісовому та рибному господарстві; 19% – у сфері торгівлі, 13% - у державному управлінні, обороні, обов'язковому соціальному страхуванні; 10% – на підприємствах переробної промисловості.

За професійними групами, серед зареєстрованих безробітних переважають працівники сфери торгівлі та послуг (21%); представники найпростіших професій (18%); робітники з обслуговування, експлуатації устаткування та машин (16%); службовці, керівники (9%).

Станом на 1 січня 2024 року послуги Херсонської обласної служби зайнятості отримували 2,2 тис. зареєстрованих безробітних, що на 68% менше, ніж на відповідну дату минулого року.

За статтю: у загальній кількості зареєстрованих безробітних, чоловіки становили – 0,8 тис. осіб (або 36%), жінки – 1,4 тис. осіб (або 64%).

За віковими групами: 13% зареєстрованих безробітних були у віці до 35 років; 24% – у віці від 35 до 44 років; 36% – у віці від 45 до 55 років; 27% – понад 55 років.

За освітою: 35% зареєстрованих безробітних мали вищу освіту, 38% – професійно-технічну, 27% – загальну середню освіту.

Суттєвим залишається дисбаланс між попитом та пропозицією робочої сили та недостатня кількість вакансій, які надійшли від роботодавців.

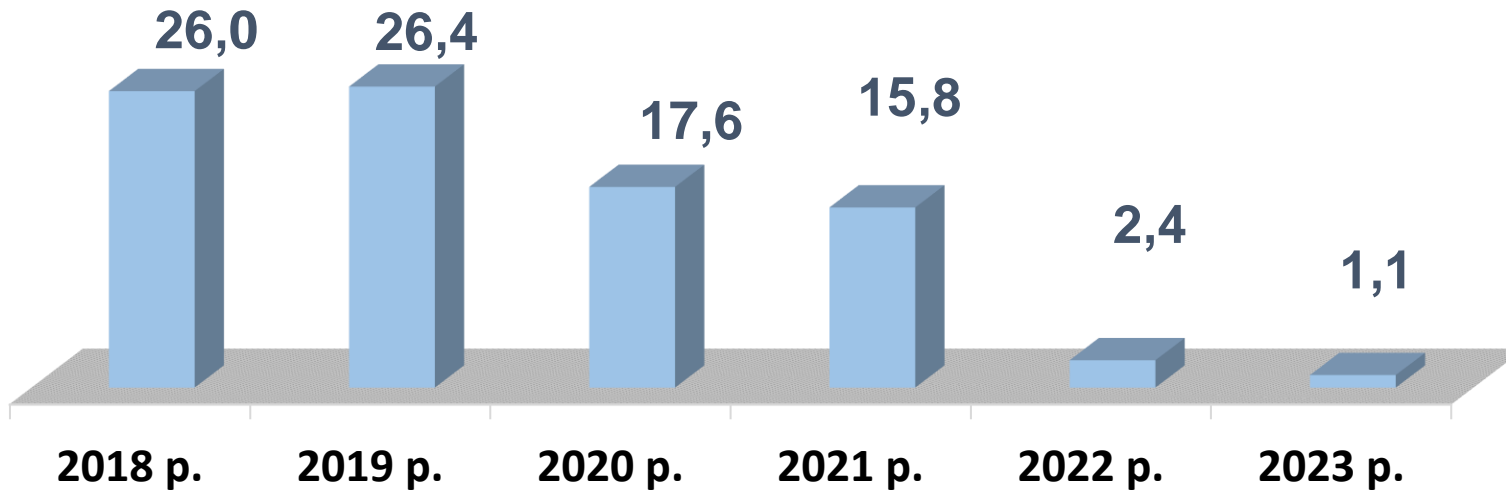
Станом на 1 січня 2024 року, в середньому по області, на одне вільне робоче місце претендувало 18 безробітних.

Найбільша невідповідність попиту на робочу силу та її пропозиції у професійно-кваліфікаційному розрізі спостерігалася серед службовців, керівників (171 особа), кваліфікованих робітників сільського господарства (159 осіб), працівників найпростіших професій (146 осіб).

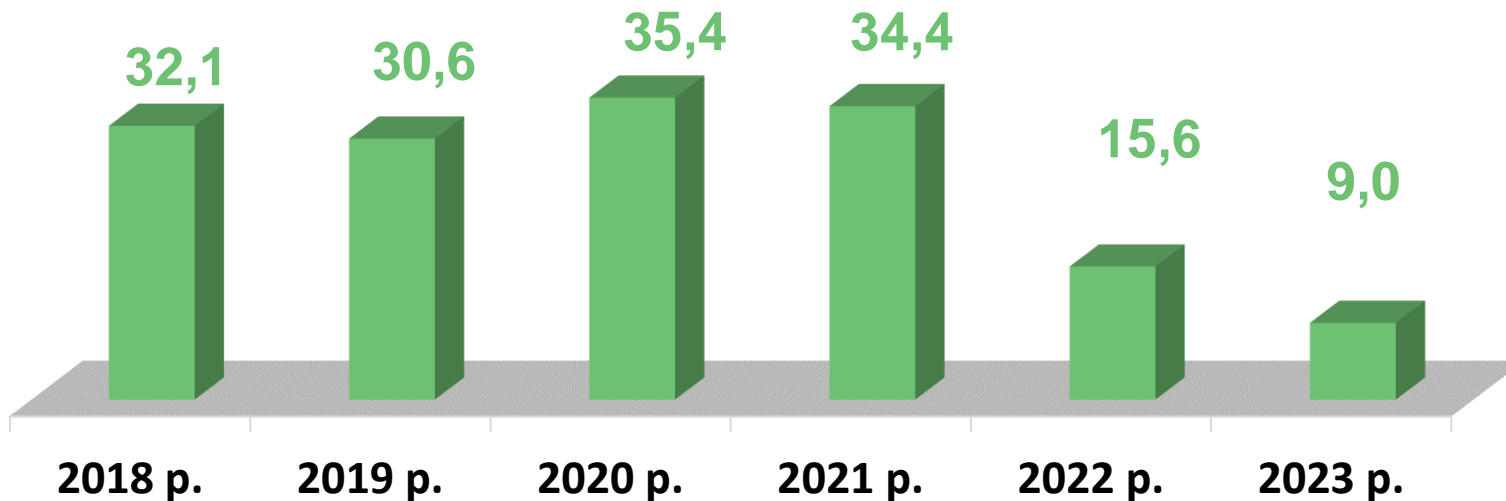
Найбільших труднощів з працевлаштуванням зазнають представники таких професій: продавець, підсобний працівник, робітник з комплексного обслуговування сільськогосподарського виробництва, прибиральник службових приміщень, тракторист, водій, охоронник кухар.



Кількість вакансій, тис. одиниць

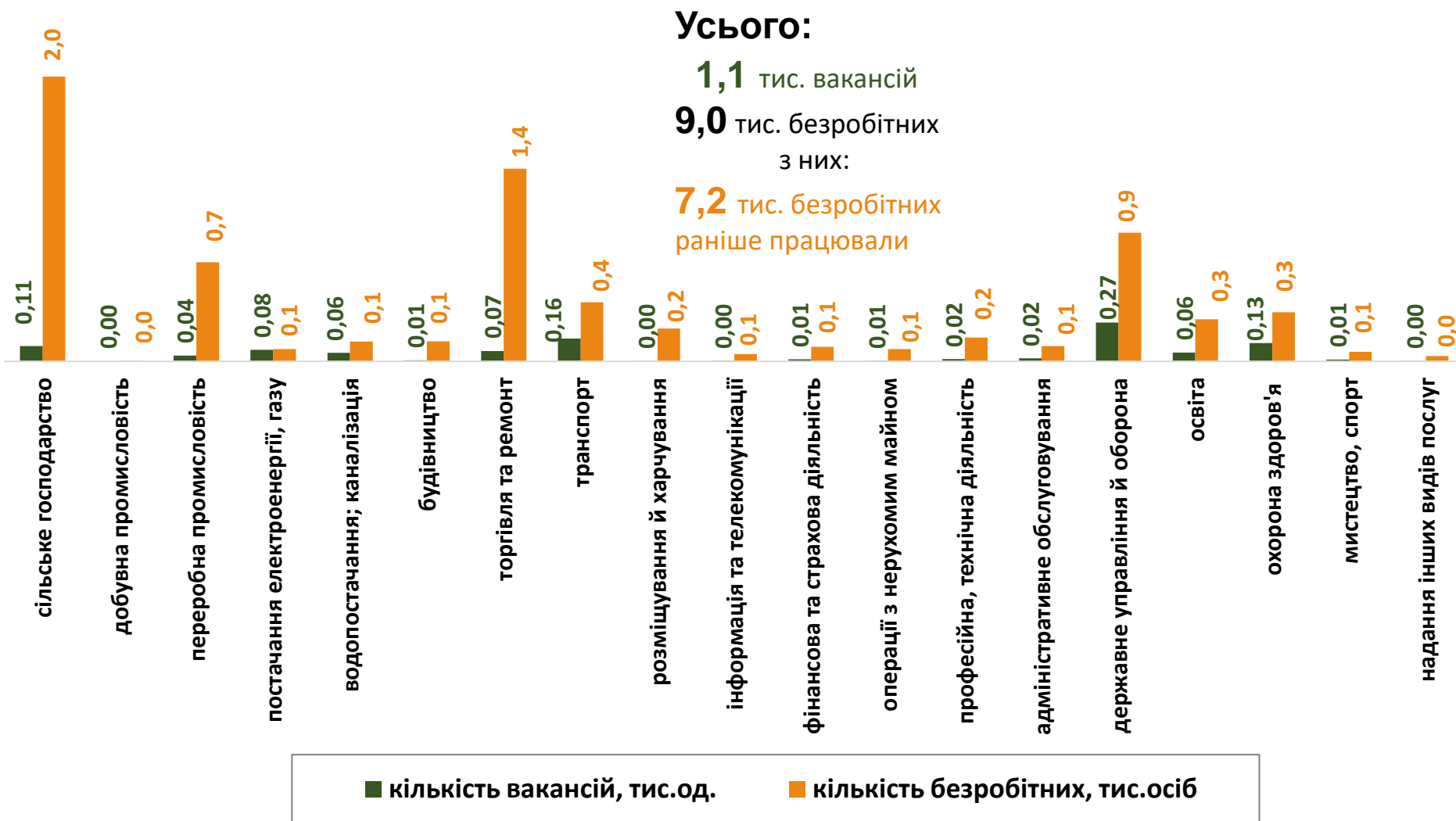


Кількість безробітних, тис. осіб



Кількість вакансій та кількість безробітних

За видами економічної діяльності



Кількість безробітних за статтю

(за статтю та видами економічної діяльності підприємств, на яких вони раніше працювали)



4,0 тис. чоловіків

з них:

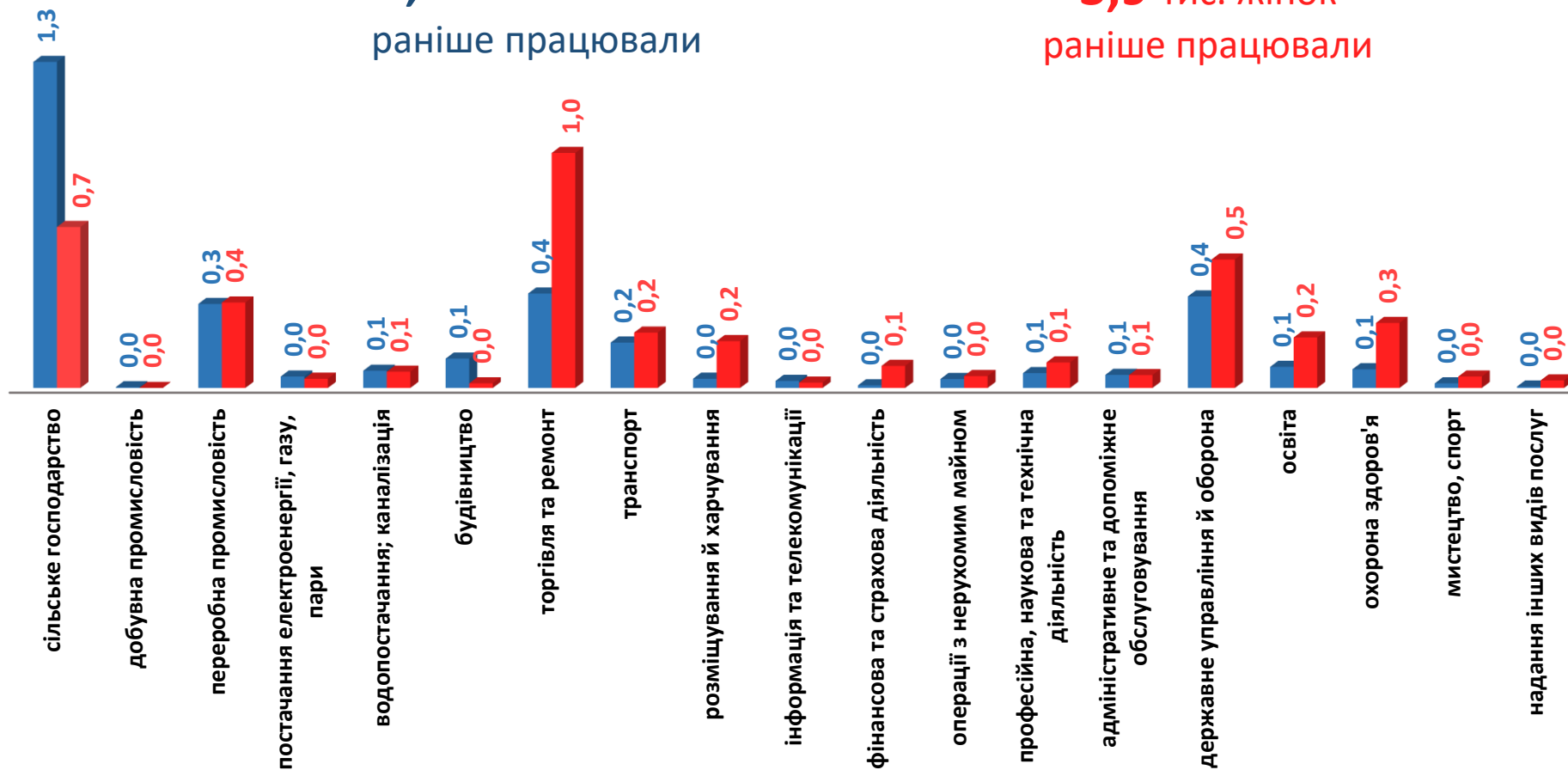
3,3 тис. чоловіків
раніше працювали



5,0 тис. жінок

з них:

3,9 тис. жінок
раніше працювали

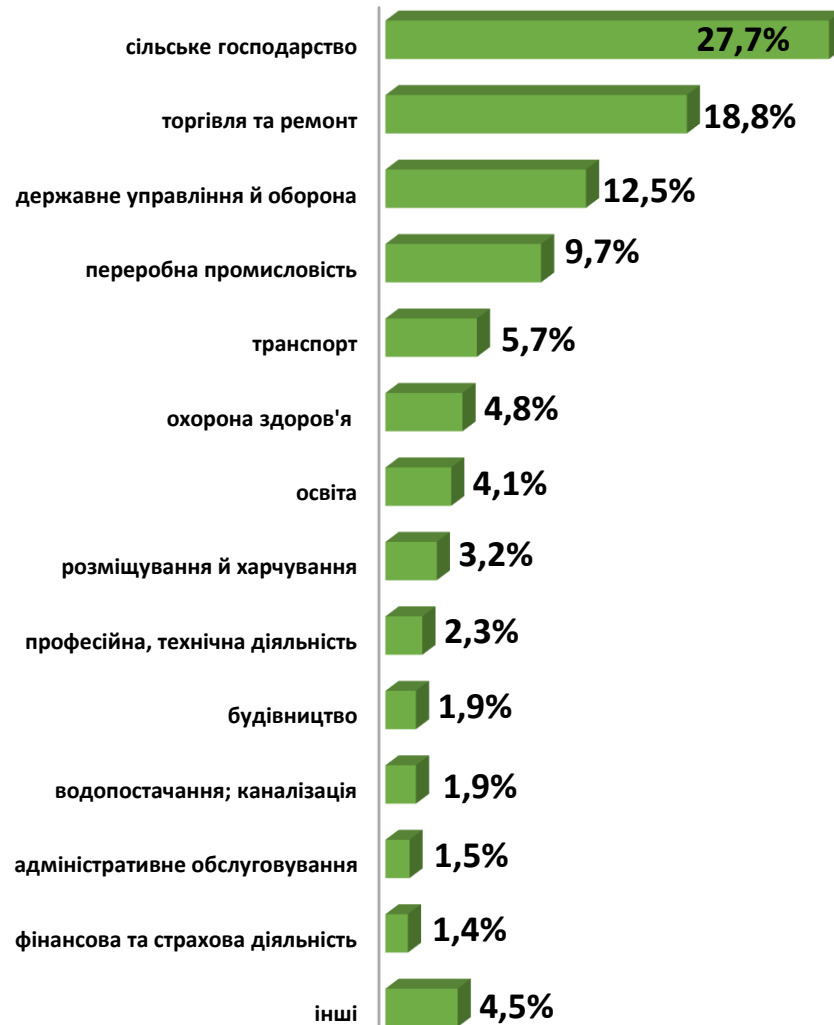


Попит та пропозиція на зареєстрованому
ринку праці у 2023 році

Структура вакансій, % (за видами економічної діяльності)



Структура безробітних, % (за видами економічної діяльності, на яких вони раніше працювали)

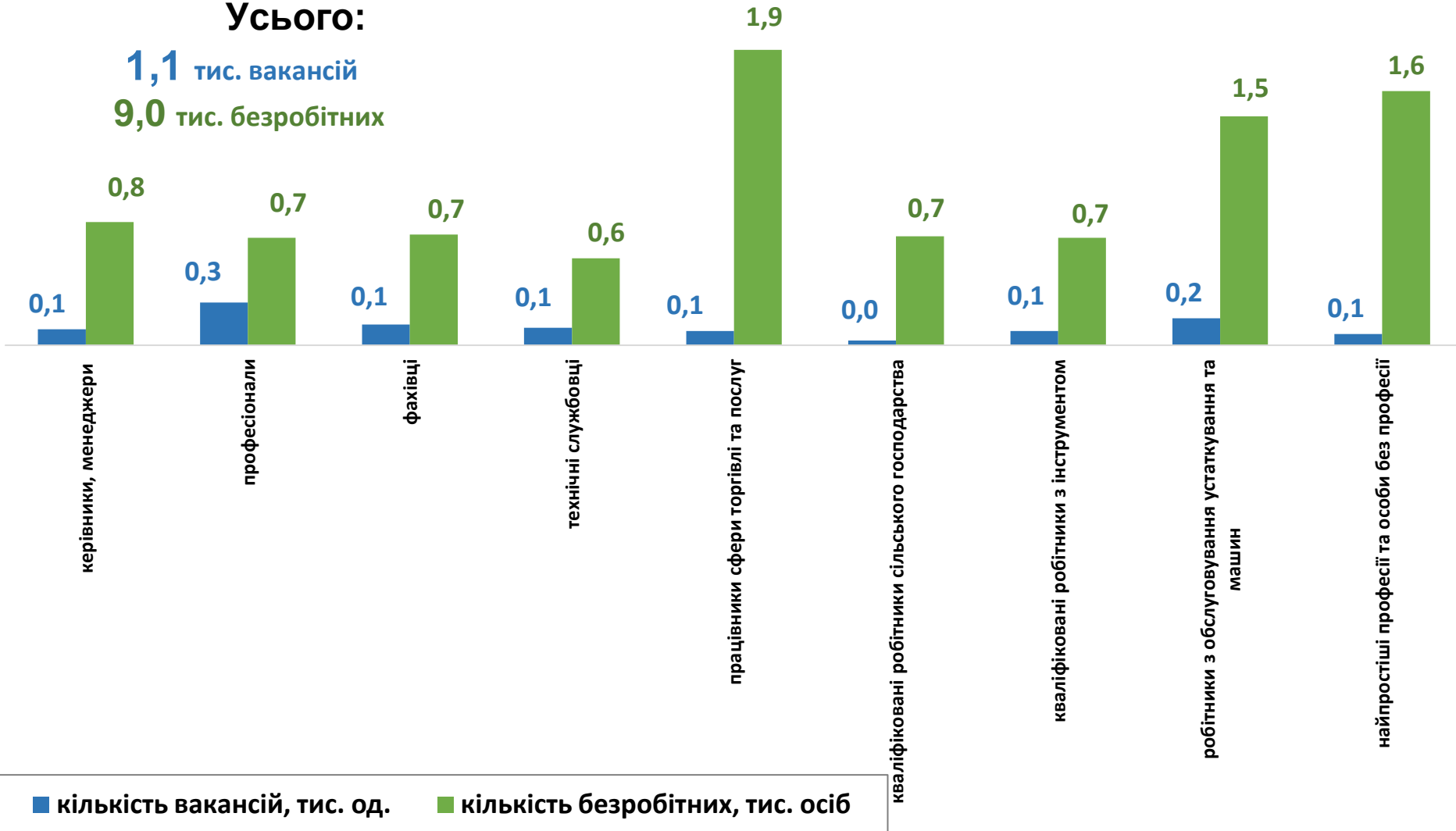


Кількість вакансій та кількість безробітних

За професійними групами

Усього:

1,1 тис. вакансій
9,0 тис. безробітних



Кількість безробітних за статтю

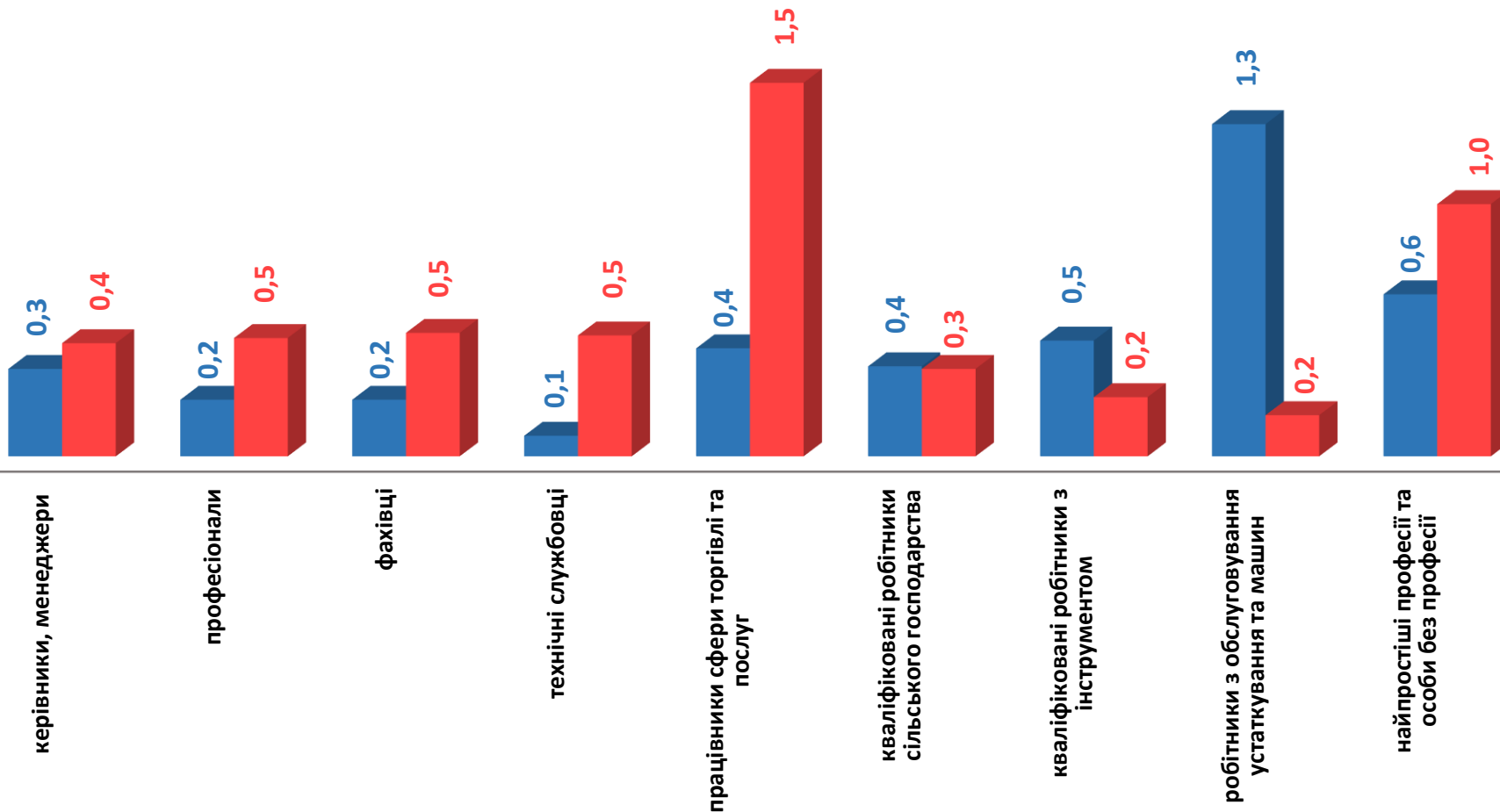
(за статтю та професійними групами)



4,0 тис. чоловіків



5,0 тис. жінок



Попит та пропозиція на зареєстрованому
ринку праці у 2023 році

Структура вакансій за професійними групами, %

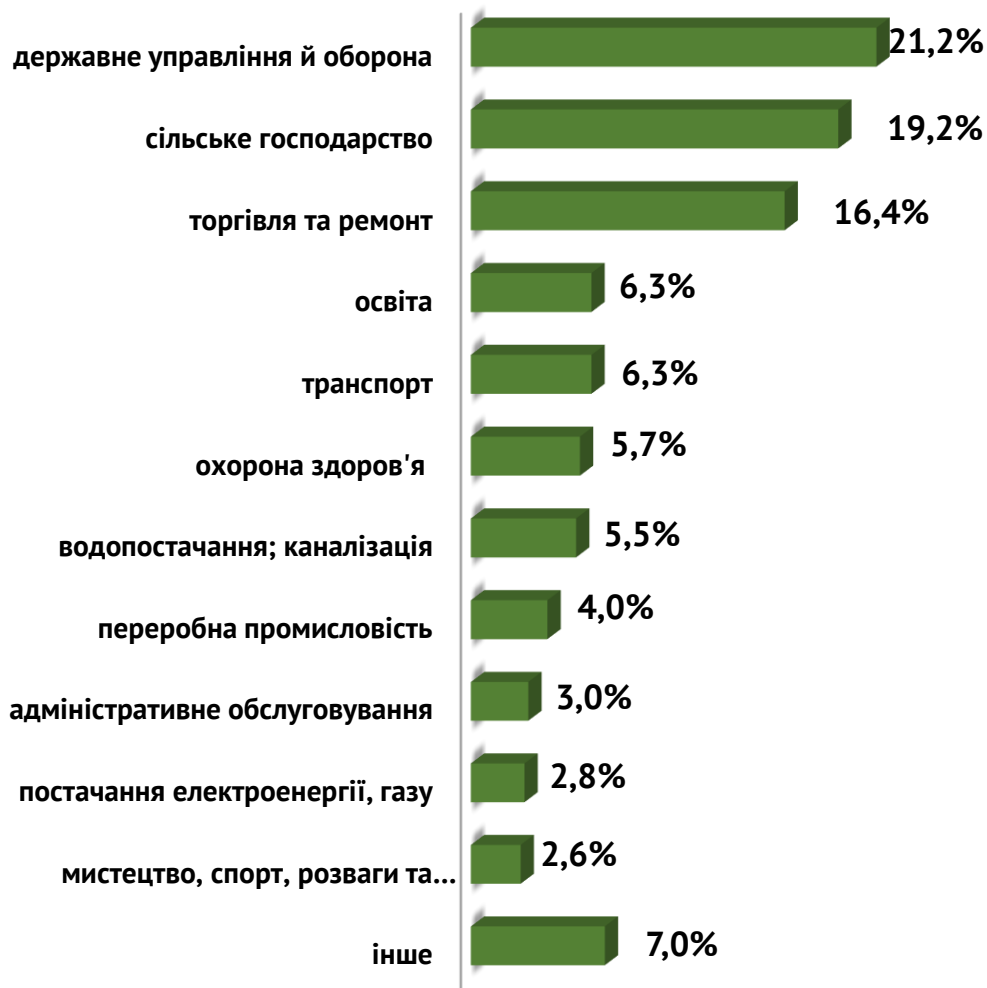


Структура безробітних за професійними групами, %



Структура працевлаштованих безробітних, %

За видами економічної діяльності



За професійними групами



Структура працевлаштованих безробітних, % (за статтю та видами економічної діяльності)



ЧОЛОВІКИ



ЖІНКИ



Структура працевлаштованих безробітних, %

(за статтю та професійними групами)



ЧОЛОВІКИ



ЖІНКИ

робітники з обслуговування
устаткування та машин

30,6%

найпростіші професії та особи
без професії

22,2%

найпростіші професії та особи без
професії

18,3%

професіонали

18,5%

кваліфіковані робітники з
інструментом

13,0%

працівники сфери торгівлі та
послуг

17,8%

керівники, менеджери

9,1%

технічні службовці

13,1%

професіонали

8,7%

фахівці

13,1%

працівники сфери торгівлі та
послуг

7,8%

керівники, менеджери

7,3%

кваліфіковані робітники
сільського господарства

6,5%

кваліфіковані робітники
сільського господарства

4,0%

фахівці

4,3%

кваліфіковані робітники з
інструментом

2,9%

технічні службовці

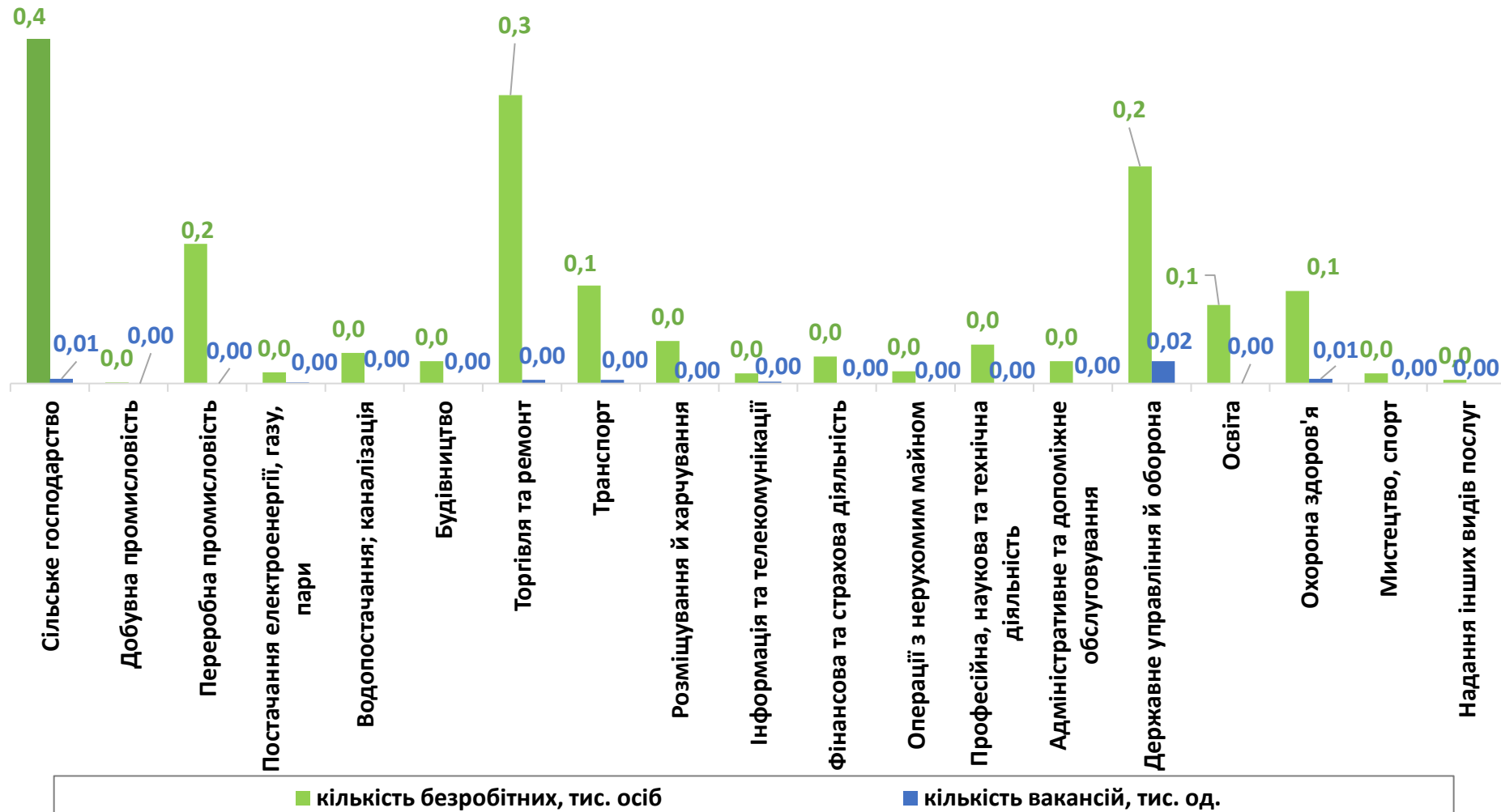
1,7%

робітники з обслуговування
устаткування та машин

1,1%

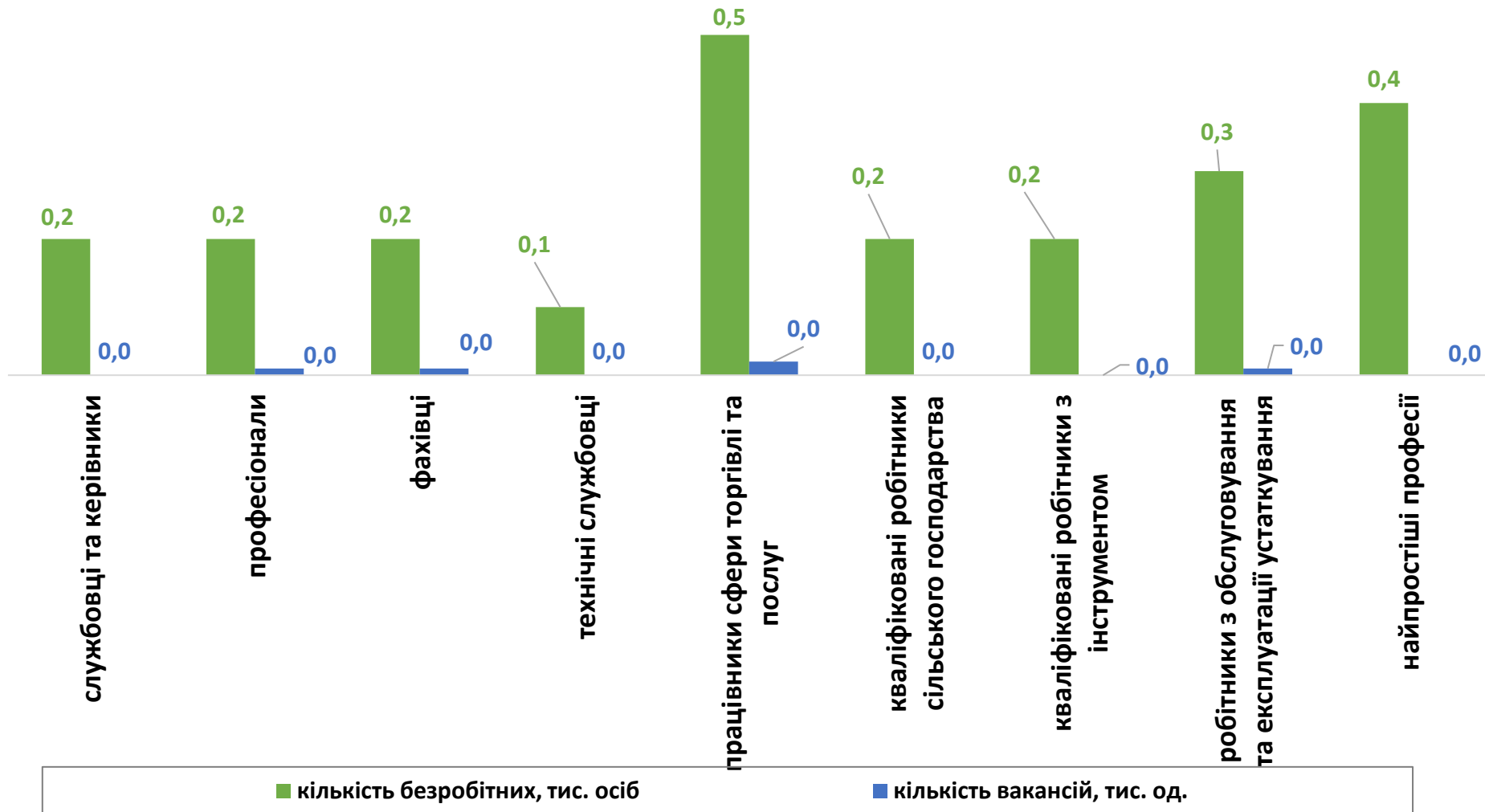
Кількість зареєстрованих безробітних, кількість вакансій станом на 1 січня 2024 р.

За видами економічної діяльності



Кількість зареєстрованих безробітних, кількість вакансій станом на 1 січня 2024 р.

За професійними групами





Професії, за якими кількість вакансій є найбільшою, станом на 1 січня 2024 року **ТОП-20**

- | | |
|--|---|
| ✓ пожежний-рятувальник | ✓ комплектувальник товарів |
| ✓ диспетчер | ✓ інженер-енергетик |
| ✓ підсобний робітник | ✓ обліковець з реєстрації бухгалтерських даних |
| ✓ водій автотранспортних засобів | ✓ водій навантажувача |
| ✓ слюсар з ремонту колісних транспортних засобів | ✓ оператор тваринницьких комплексів та механізованих ферм |
| ✓ тракторист | ✓ начальник караулу (зміни, поста) оперативно-рятувальної служби цивільного захисту |
| ✓ спеціаліст державної служби (місцевого самоврядування) | ✓ фахівець з питань мобілізаційної роботи |
| ✓ соціальний робітник | ✓ лікар-інфекціоніст |
| ✓ касир торговельного залу | |
| ✓ сортувальник поштових відправлень та виробів друку | ✓ лікар-радіолог |

Професії, по яких чисельність безробітних є найбільшою, станом на 1 січня 2024 року **ТОП-20**

- ✓ продавець продовольчих товарів
- ✓ підсобний робітник
- ✓ робітник з комплексного обслуговування сільськогосподарського виробництва
- ✓ прибиральник службових приміщень
- ✓ водій автотранспортних засобів
- ✓ охоронник
- ✓ кухар
- ✓ бухгалтер
- ✓ тракторист-машиніст сільськогосподарського (лісогосподарського) виробництва
- ✓ продавець непродовольчих товарів
- ✓ продавець-консультант
- ✓ сторож
- ✓ Листоноша (поштар)
- ✓ Молодша медична сестра (молодший медичний брат)
- ✓ спеціаліст державної служби (місцевого самоврядування)
- ✓ овочівник
- ✓ тракторист
- ✓ робітник з благоустрою
- ✓ укладальник-пакувальник
- ✓ швачка

Професії, по яких чисельність безробітних за статтю є найбільшою, станом на 1 січня 2024 року

ТОП-10



Чоловіки

- ✓ водій автотранспортних засобів
- ✓ тракторист-машиніст сільськогосподарського (лісогосподарського) виробництва
- ✓ охоронник
- ✓ підсобний робітник
- ✓ робітник з комплексного обслуговування сільськогосподарського виробництва
- ✓ сторож
- ✓ тракторист
- ✓ машиніст (кочегар) котельної
- ✓ продавець непродовольчих товарів
- ✓ робітник з благоустрою



Жінки

- ✓ продавець продовольчих товарів
- ✓ прибиральник службових приміщень
- ✓ підсобний робітник
- ✓ кухар
- ✓ бухгалтер
- ✓ робітник з комплексного обслуговування сільськогосподарського виробництва
- ✓ продавець непродовольчих товарів
- ✓ продавець-консультант
- ✓ молодша медична сестра (молодший медичний брат)
- ✓ листоноша (поштар)