



ДІЯЛЬНІСТЬ ХЕРСОНСЬКОЇ ОБЛАСНОЇ СЛУЖБИ ЗАЙНЯТОСТІ У 2023 РОЦІ

www.dcz.gov.ua

Ситуація на ринку праці та діяльність Херсонської обласної служби зайнятості

Щодо надання послуг Державною службою зайнятості.

Послугами Херсонської обласної служби зайнятості протягом 2023 року скористалися 11,2 тис. громадян, які шукали роботу, з них, 9,0 тис. осіб мали статус зареєстрованого безробітного. Допомогу по безробіттю отримували 2,0 тис. осіб.

За сприяння центрів зайнятості працевлаштовано 901 осіб, зокрема, 505 зареєстрованих безробітних.

За видами економічної діяльності, найбільше громадян працевлаштовано у державному управлінні, обороні (21%), у сільському господарстві (19%), на підприємствах торгівлі та ремонту (16%).

За професійними групами:

- 20% представники найпростіших професій (підсобний робітник, сторож, прибиральник службових приміщень);
- 15% - працевлаштованих – робітники з обслуговування, експлуатації устаткування та машин (тракторист, водій автотранспортних засобів, оператор заправних станцій, машиніст насосних установок);
- 14% - професіонали (спеціаліст державної служби, інженер, інспектор, економіст, соціальний працівник),
- 13% - працівники сфери торгівлі та послуг (продавець-консультант, кухар, продавець продовольчих товарів, продавець непродовольчих товарів),
- 9% - фахівці (бухгалтер, фахівець, механік).



У 2023 року за сприяння Державної служби зайнятості 45 безробітних проходили професійне навчання. Зокрема, кількість безробітних, які навчалися у центрах професійно-технічної освіти Державної служби зайнятості, становила 43 особи.

До суспільно корисних робіт залучено 1,4 тис. осіб.

Станом **на 1 січня 2024 року** послуги Херсонської обласної служби зайнятості отримували 2,4 тис. громадян, з них 2,2 тис. осіб мали статус безробітного, що на 68% менше, ніж на відповідну дату минулого року. Отримували допомогу по безробіттю 0,6 тис. осіб.

За статтю: у загальній кількості зареєстрованих безробітних, чоловіки становили – 0,8 тис. осіб (або 36%), жінки – 1,4 тис. осіб (або 64%).

За віковими групами: 13% зареєстрованих безробітних були у віці до 35 років; 24% – у віці від 35 до 44 років; 36% – у віці від 45 до 55 років; 27% – понад 55 років.

За освітою: 35% зареєстрованих безробітних мали вищу освіту, 38% – професійно-технічну, 27% – загальну середню освіту.

За видами економічної діяльності: серед зареєстрованих безробітних 23% раніше були зайняті у сільському, лісовому та рибному господарстві; 19% – у сфері торгівлі; 15% - у державному управлінні, обороні, обов'язковому соціальному страхуванні; 9% – на підприємствах переробної промисловості.

За професійними групами, серед зареєстрованих безробітних переважають працівники:

- сфери торгівлі та послуг – 22% (продавець продовольчих та непродовольчих товарів, кухар, охоронник, молодша медична сестра, продавець-консультант, покоївка);
- представники найпростіших професій – 20% (підсобний робітник, прибиральник, сторож, укладальник-пакувальник, кухонний робітник, робітник з благоустрою);



- робітники з обслуговування, експлуатації устаткування та машин – 14% (тракторист - машиніст сільськогосподарського виробництва, водій, машиніст – оператор дощувальних машин, машиніст (кочегар) котельної, дорожній робітник);
- службовці та керівники – 8% (головний бухгалтер, заступник директора, завідувач складу, начальник відділу, менеджер (управитель));
- фахівці – 8% (бухгалтер, фахівець, сестра медична (брат медичний), експедитор, майстер виробничого навчання).

Станом **на 1 січня 2024 року** кількість вакансій, заявлених роботодавцями до служби зайнятості становила 121 одиниця.

Станом **на 1 січня 2024 року** середня заробітна плата у вакансіях, які містяться у базі даних Державної служби зайнятості, становила 14,0 тис. грн. Зокрема, серед видів економічної діяльності найвищою заробітна плата була у державному управлінні (16,5 тис. грн), у сфері охорони здоров'я (15,9 тис. грн),

На підприємствах постачання електроенергії, газу (12,3 тис. грн), на підприємствах транспорту(11,4 тис. грн).

За видами економічної діяльності, більшість вакансій налічується у закладах державного управління (53%), у сфері охорони здоров'я (11%), у сільському господарстві (11%), на підприємствах транспорту (9%), у сфері торгівлі (9%).

У професійному розрізі, найбільше вакансій подано для працевлаштування:

- 36% працівники сфери торгівлі (пожежний-рятувальник, соціальний робітник, комплектувальник товарів).
- 16% профісіонали (спеціаліст державної служби (місцевого самоврядування), інженер-енергетик, фахівець з питань мобілізаційної роботи).
- 11% фахівців (диспетчер).



у 2023 році

❖ **Всього отримували послуги**

11,2 тис. осіб

з них, мали статус безробітного

9,0 тис. осіб

❖ **Працевлаштовано**

0,9 тис. осіб

з них, безробітних

0,5 тис. осіб

❖ **Проходили професійне навчання**

0,05 тис. осіб

з них, в ЦПТО

0,05 тис. осіб

❖ **Отримали ваучер на навчання**

0,3 тис. осіб

❖ **Здійснено направлень безробітних для участі у
суспільно корисних роботах**

1,4 тис. осіб

❖ **Кількість роботодавців, які співпрацювали
з центрами зайнятості**

0,3 тис. од.

❖ **Кількість вакансій**

1,1 тис. од.



За видами економічної діяльності



За професійними групами





За статтю

64%

36%

■ жінки

■ чоловіки

За віковими групами

13%

24%

63%

■ до 35 років

■ 35-44 років

■ понад 45 років

За освітою

38%
професійно-
технічна;
38

2,2
ТИС.

35%
вища

27%
загальна
середня

Особливі категорії

0,02 тис.
(0,9%)

учасники УБД

0,17
тис.
(7,7%)

внутрішньо переміщені
особи

0,06 тис.
(2,7%)

особи з інвалідністю

0,14 тис.
(6,4%)

особи, яким залишилося 10
і менше років до пенсії

0,01
тис.
(0,4%)

випускники навчальних
закладів

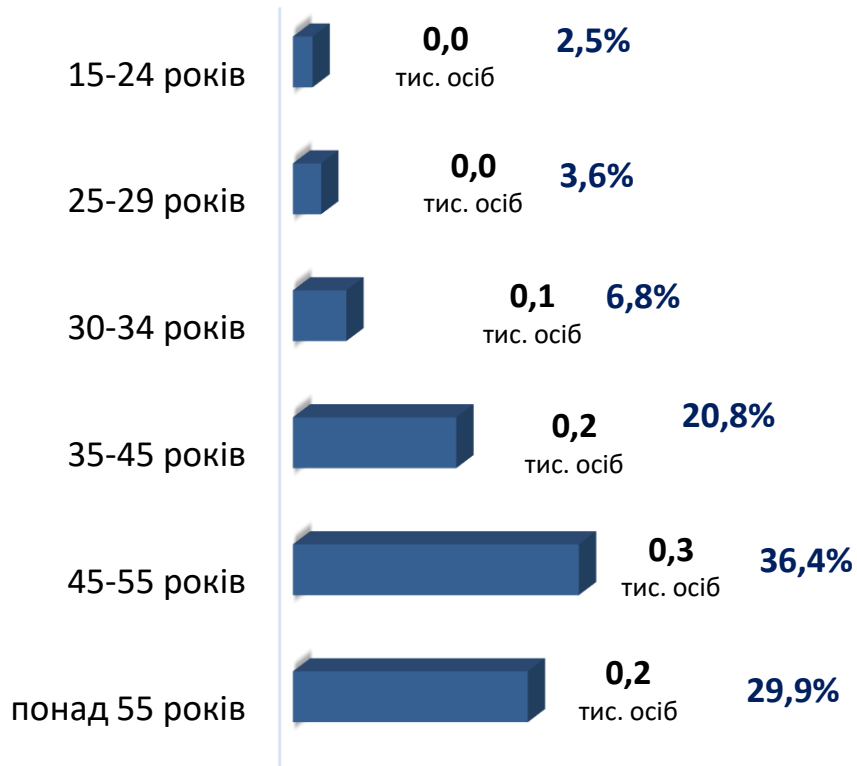
Структура зареєстрованих безробітних, станом на 1 січня 2024 року (за віковими групами)



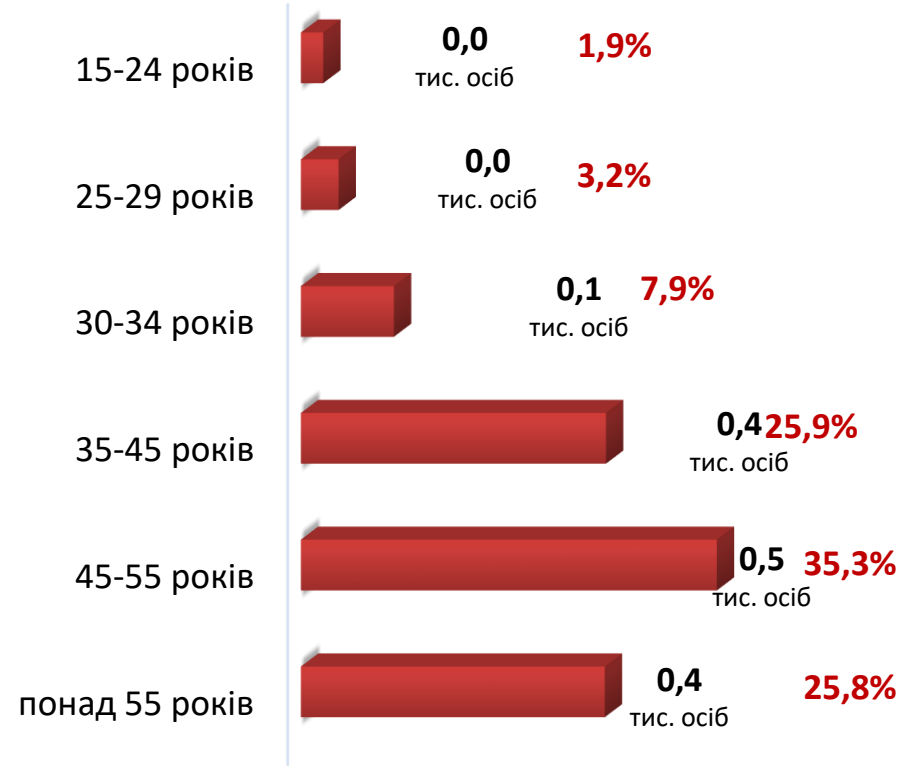
- ЧОЛОВІКИ



- ЖІНКИ



Всього чоловіків: 0,8 тис. осіб



Всього жінок: 1,4 тис. осіб



За видами економічної діяльності



За професійними групами

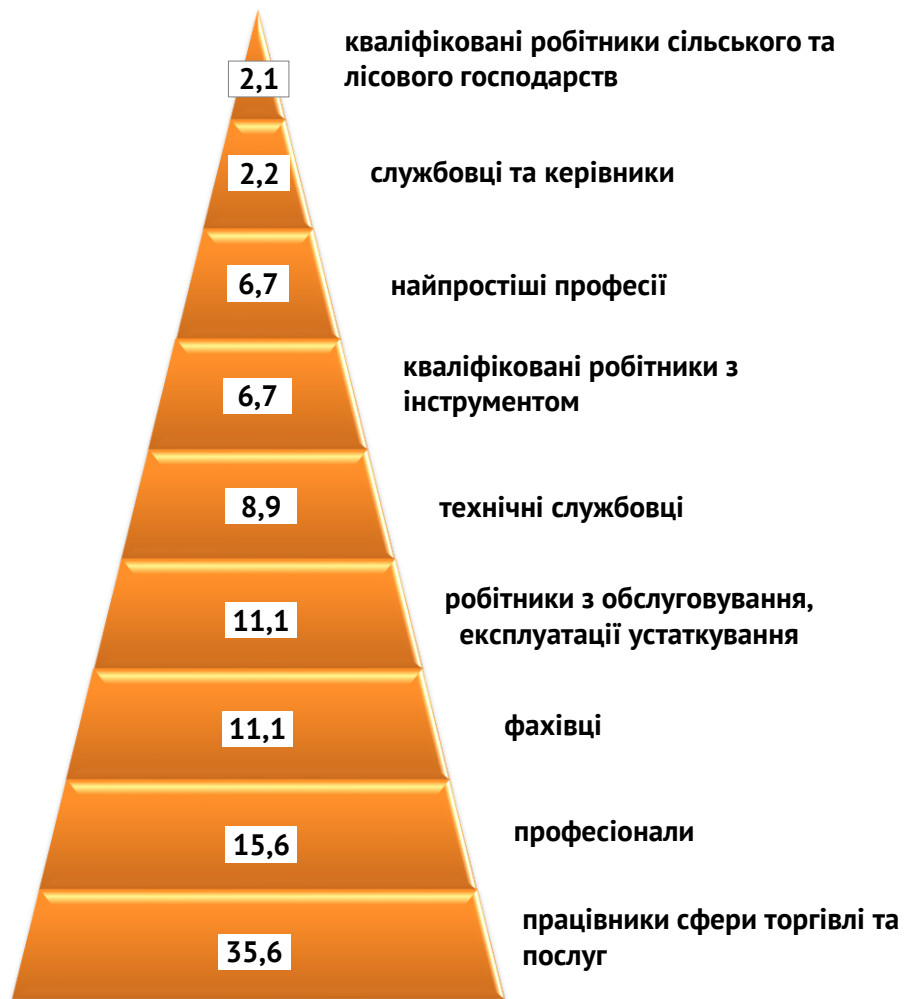




За видами економічної діяльності



За професійними групами

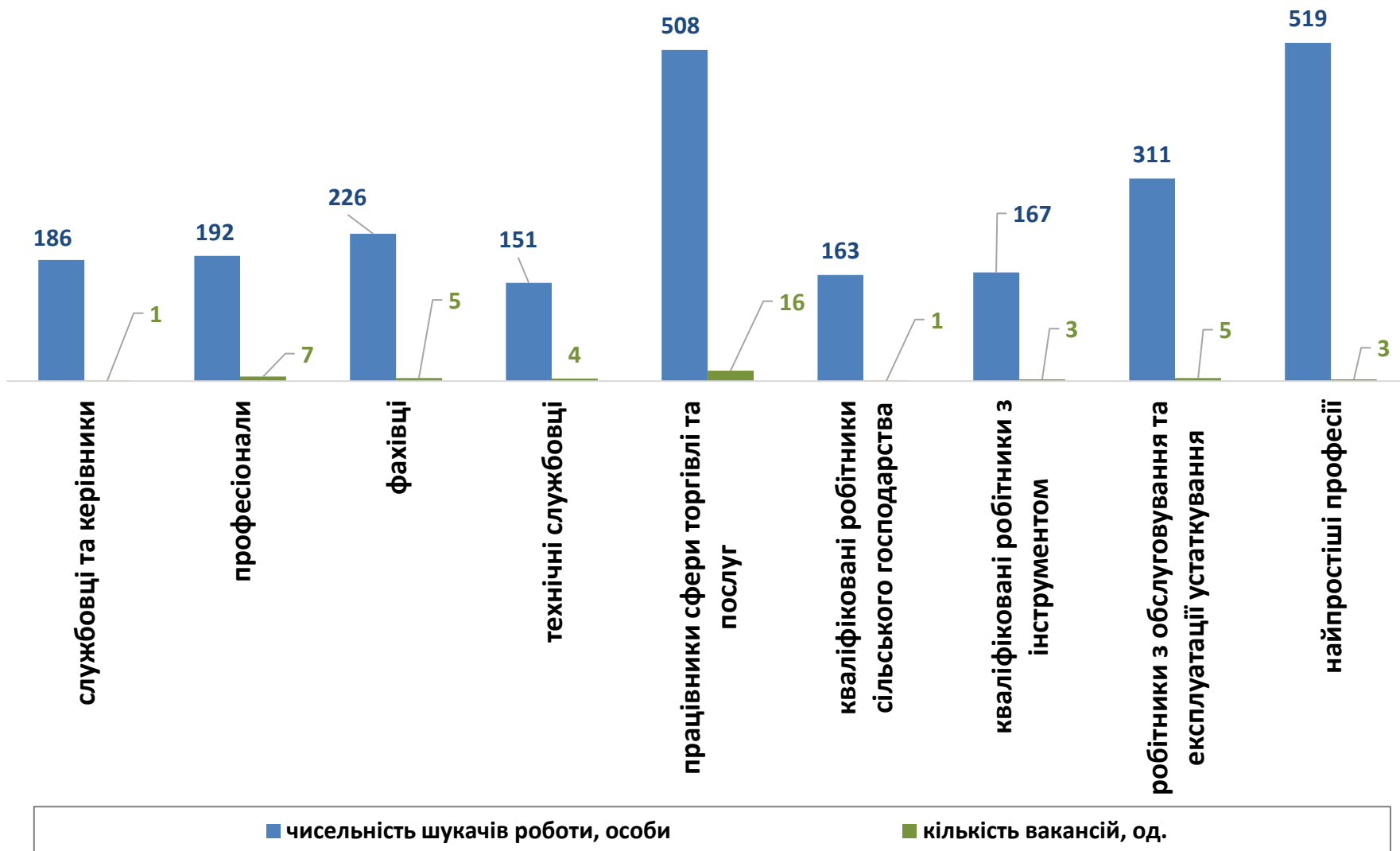


Найбільш популярні професії на ринку праці

| Професійні групи | Назва професії |
|--|--|
| професіонали, фахівці | <ul style="list-style-type: none"> ✓ спеціаліст державної служби ✓ бухгалтер, ✓ економіст ✓ сестра медична ✓ фармацевт ✓ інженер, ✓ інженер з охорони праці ✓ фельдшер ✓ механік ✓ фахівець ✓ інспектор з кадрів ✓ лікар-терапевт |
| робітники з обслуговування, експлуатації устаткування та машин | <ul style="list-style-type: none"> ✓ водій, ✓ тракторист ✓ машиніст насосних установок ✓ оператор котельні ✓ машиніст автовишки та автогідропідіймача ✓ машиніст (кочегар) котельної ✓ апаратник хімводоочиснення ✓ машиніст екскаватора ✓ Токар ✓ сировар ✓ ліфтер |
| керівники, менеджери | <ul style="list-style-type: none"> ✓ головний бухгалтер ✓ начальник відділу ✓ начальник відділу транспорту ✓ начальник відділення ✓ начальник служби ✓ начальник відділення зв'язку ✓ завідувач господарства ✓ начальник (директор, завідувач та ін.) лікарні (клініки) ветеринарної медицини |
| технічні службовці | <ul style="list-style-type: none"> ✓ Листоноша (поштар) ✓ оператор поштового зв'язку, ✓ діловод, ✓ службовець на складі (комірник) ✓ касир (в банку) ✓ архіваріус, ✓ Адміністратор (господар) залу |
| кваліфіковані робітники з інструментом | <ul style="list-style-type: none"> ✓ робітник з комплексного обслуговування й ремонту будинків ✓ бригадир (звільнений) з поточного утримання й ремонту колій та штучних споруд ✓ електрогазозварник ✓ слюсар з ремонту колісних транспортних засобів ✓ електромонтер з ремонту та обслуговування електроустаткування ✓ монтажник будівельний |
| працівники сфери торгівлі та послуг | <ul style="list-style-type: none"> ✓ Продавець-консультант ✓ охоронник, ✓ молодша медична сестра, поліцейський (за спеціалізаціями) ✓ рятувальник, ✓ продавець непродовольчих товарів, ✓ продавець продовольчих товарів, |
| некваліфіковані працівники | <ul style="list-style-type: none"> ✓ підсобний робітник ✓ прибиральник службових приміщень ✓ сторож ✓ двірник |



За професійними групами





За видами економічної діяльності

