



# ПОПИТ ТА ПРОПОЗИЦІЯ НА ЗАРЕЄСТРОВАНОМУ РИНКУ ПРАЦІ У СІЧНІ-ЛЮТОМУ 2021 РОКУ

[www.dcz.gov.ua](http://www.dcz.gov.ua)

## Попит та пропозиція на зареєстрованому ринку праці у січні 2021 року

У січні-лютому 2021 року ринок праці продовжує знаходитись під впливом загострення фінансово-економічної ситуації внаслідок як зовнішніх, так і внутрішніх факторів, зокрема запровадження обмежувальних заходів для запобігання поширенню коронавірусу. З початку 2021 року роботодавці області проінформували центри зайнятості про наявність **2,5 тис. вакансій, що на 38% менше**, ніж у відповідному періоді 2020 року.

Структура вакансій **за видами економічної діяльності** була наступною: 19% пропонувалося у сільському, лісовому та рибному господарстві, по 12% вакансій – у сфері охорони здоров'я та на підприємствах переробної промисловості; по 10% – у сфері освіти, а також в оптовій та роздрібній торгівлі.

**За професійними групами:** найбільший попит роботодавців спостерігався на: фахівців – 16% (бухгалтер, сестра медична, фельдшер з медицини), робітників з обслуговування, експлуатації устаткування – 16% (водій, тракторист-машиніст сільськогосподарського виробництва, токар), професіоналів – 16% (спеціаліст державної служби, лікар з загальної практики, лікар-педіатр, вихователь), кваліфікованих робітників з інструментом – 13% (швачка, електромонтер, слюсар-ремонтник, монтажник), працівників сфери торгівлі та

послуг – 11% (продавці продовольчих та непродовольчих товарів, кухар, охоронник).

Станом на **1 березня 2021 року** кількість актуальних вакансій, заявлених роботодавцями до Херсонської обласної служби зайнятості становила 1261 одиниця, що на 9% менше минулорічного показника. За видами економічної діяльності, більшість вакансій налічувалася у сфері сільського та лісового господарств (по 19%), у сфері охорони здоров'я (15%), на підприємствах переробної промисловості (14%), у сфері оптової та роздрібної торгівлі (10%), на транспорті (9%).

**У професійному розрізі,** найбільше вакансій пропонувалося для працевлаштування: кваліфікованих робітників з інструментом (19%); професіоналів (18%); фахівців (17%); робітників з обслуговування, експлуатації устаткування та машин (15%); керівників, менеджерів (8%), працівників сфери торгівлі та послуг (8%); некваліфікованих працівників (8%). У січні-лютому 2021 року послугами обласної служби зайнятості скористалися 18,4 тис. безробітних громадян, що на 25% більше, ніж у відповідному періоді 2020 року.

## Попит та пропозиція на зареєстрованому ринку праці у січні 2021 року

У січні-лютому 2021 року послугами Державної служби зайнятості скористалися 611 тис. безробітних громадян, що на 30% більше, ніж у січні-лютому 2020 року.

За видами економічної діяльності, серед безробітних, які мали професійний досвід, 34% раніше були зайняті у сільському, лісовому та рибному господарстві; по 14% – у сфері торгівлі, а також у державному управлінні, обороні, обов'язковому соціальному страхуванні; 8% – на підприємствах переробної промисловості.

За професійними групами, серед зареєстрованих безробітних переважають працівники сфери торгівлі та послуг (18%); робітники з обслуговування, експлуатації устаткування та машин (17%); представники найпростіших професій (16%), керівники, менеджери (11%).

Станом на 1 березня 2021 року послуги Херсонської обласної служби зайнятості отримували 15,7 тис. зареєстрованих безробітних, що на 28% більше, ніж на відповідну дату минулого року.

За статтю: у загальній кількості зареєстрованих безробітних, чоловіки становили – 7,3 тис. осіб (або 47%), жінки – 8,4 тис. осіб (або 53%).

За віковими групами: 29% зареєстрованих безробітних були у віці до 35 років; 27% – у віці від 35 до 44 років; 26% – у віці від 45 до 55 років; 18% – понад 55 років.

За освітою: 38% зареєстрованих безробітних мали вищу освіту, 38% – професійно-технічну, 24% – загальну середню

освіту.

Суттєвим залишається дисбаланс між попитом та пропозицією робочої сили. Станом на 1 березня 2021 року, в середньому по області, на одне вільне робоче місце претендувало 12 безробітних (на 1 березня 2020 року – 9 осіб).

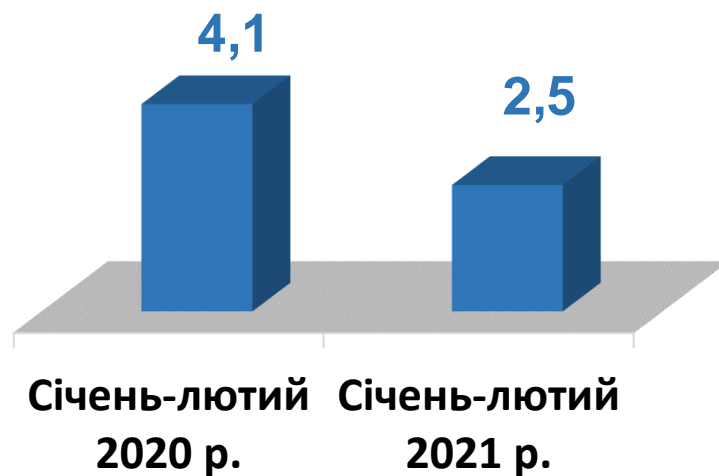
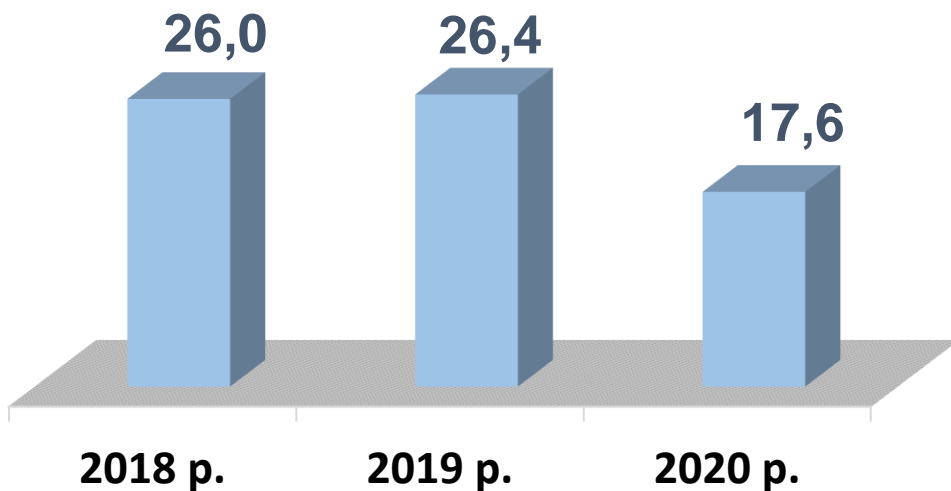
Найбільша невідповідність попиту на робочу силу та її пропозиції у професійно-кваліфікаційному розрізі спостерігалася серед кваліфікованих робітників сільського господарства (на 1 вакансію претендувала 30 осіб), працівників сфери торгівлі та послуг (28 осіб), некваліфікованих працівників (25 осіб), технічних службовців (19 осіб).

Найбільших труднощів з працевлаштуванням зазнають представники таких професій: економіст, спеціаліст державної служби, бухгалтер, юрист, вчитель, бухгалтер, сестра медична. Наприклад: для 173 безробітних спеціалістів державної служби на сьогодні є 20 вакансій, для 267 бухгалтерів є 21 вакансія, для 122 сестер медичних є 47 вакансій, для 90 безробітних економістів є 5 вакансій, для 71 вчителя є 2 вакансії, для 35 юристів є 5 вакансій.

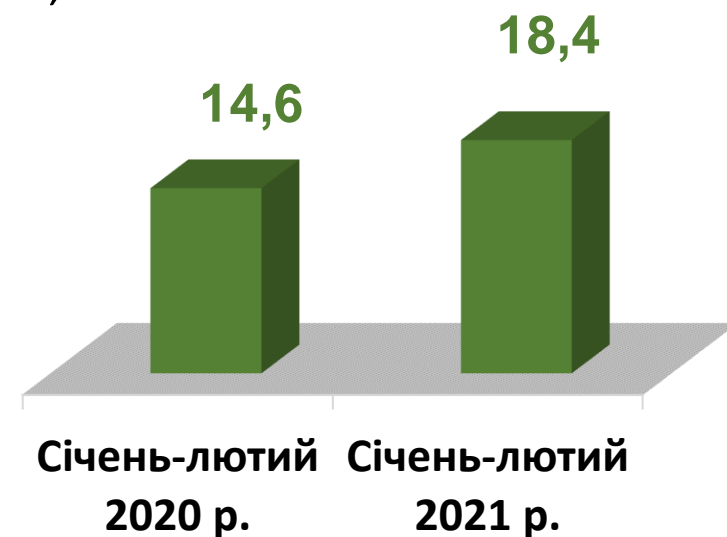
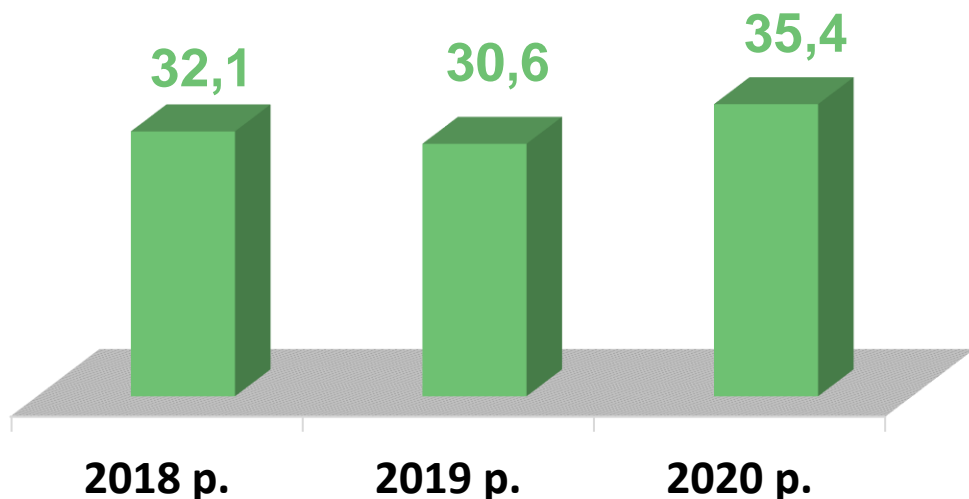
Нестача кадрів спостерігалася серед представників таких професій: продавців продовольчих та непродовольчих товарів, кухарів, робітників з комплексного обслуговування сільськогосподарського виробництва, овочівників, слюсарів-ремонтників, швачок, трактористів-машиністів, водіїв, сторожів, підсобних робітників.

Попит та пропозиція на зареєстрованому  
ринку праці у січні-лютому 2021 року

## Кількість вакансій, тис. одиниць



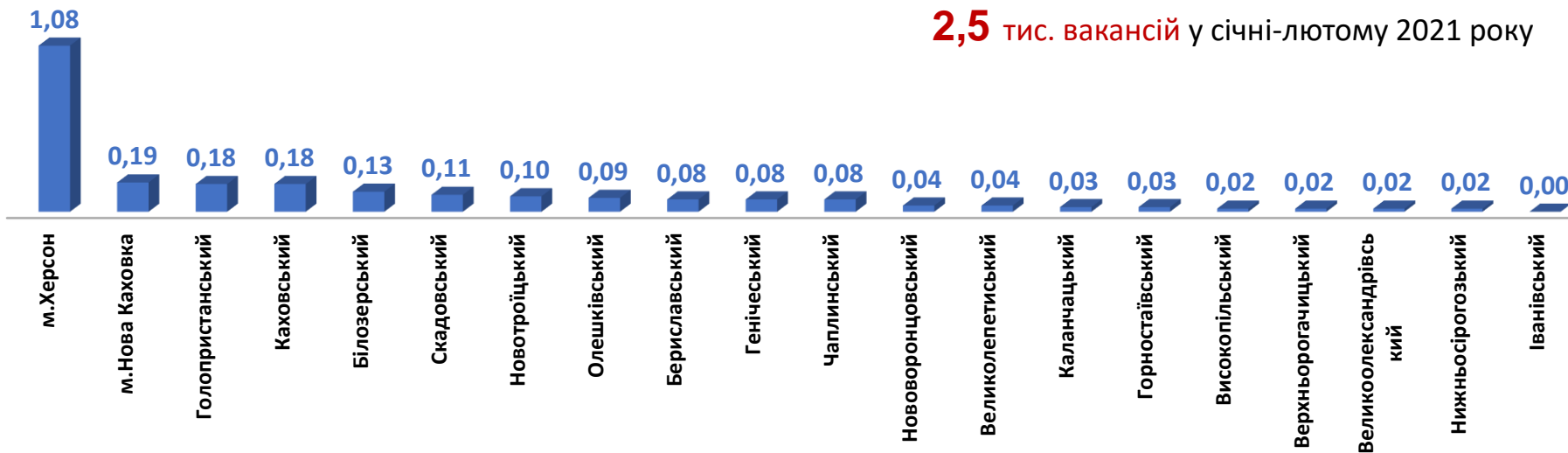
## Кількість безробітних, тис. осіб



Попит та пропозиція на зареєстрованому ринку праці у січні-лютому 2021 року

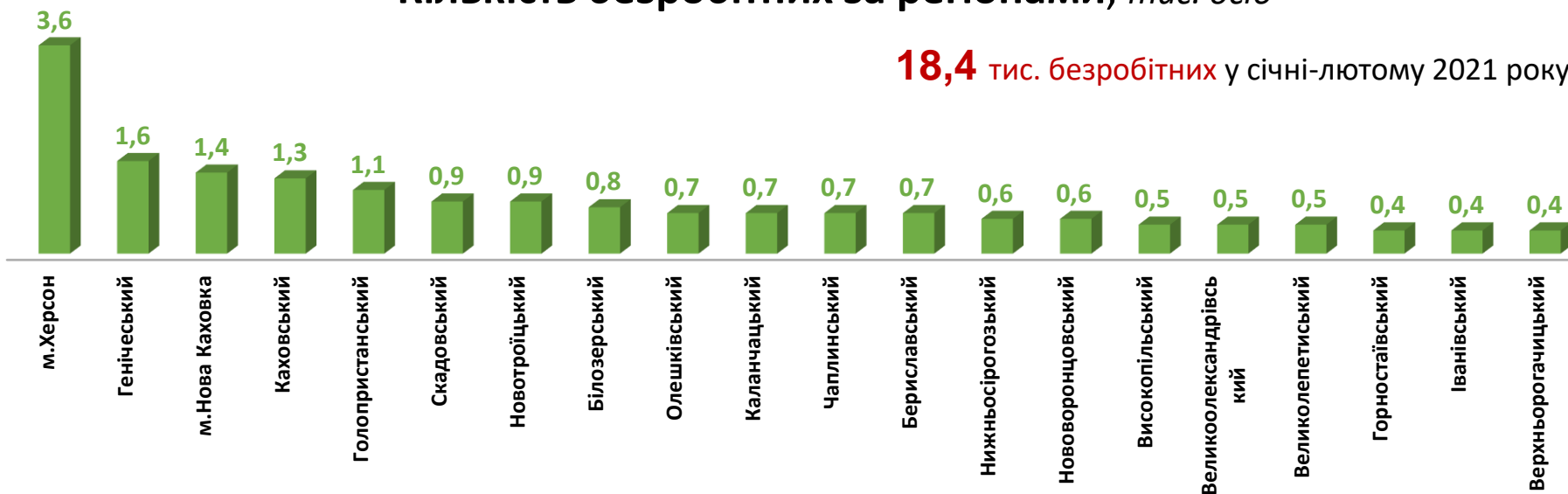
## Кількість вакансій за регіонами, тис. одиниць

**2,5** тис. вакансій у січні-лютому 2021 року



## Кількість безробітних за регіонами, тис. осіб

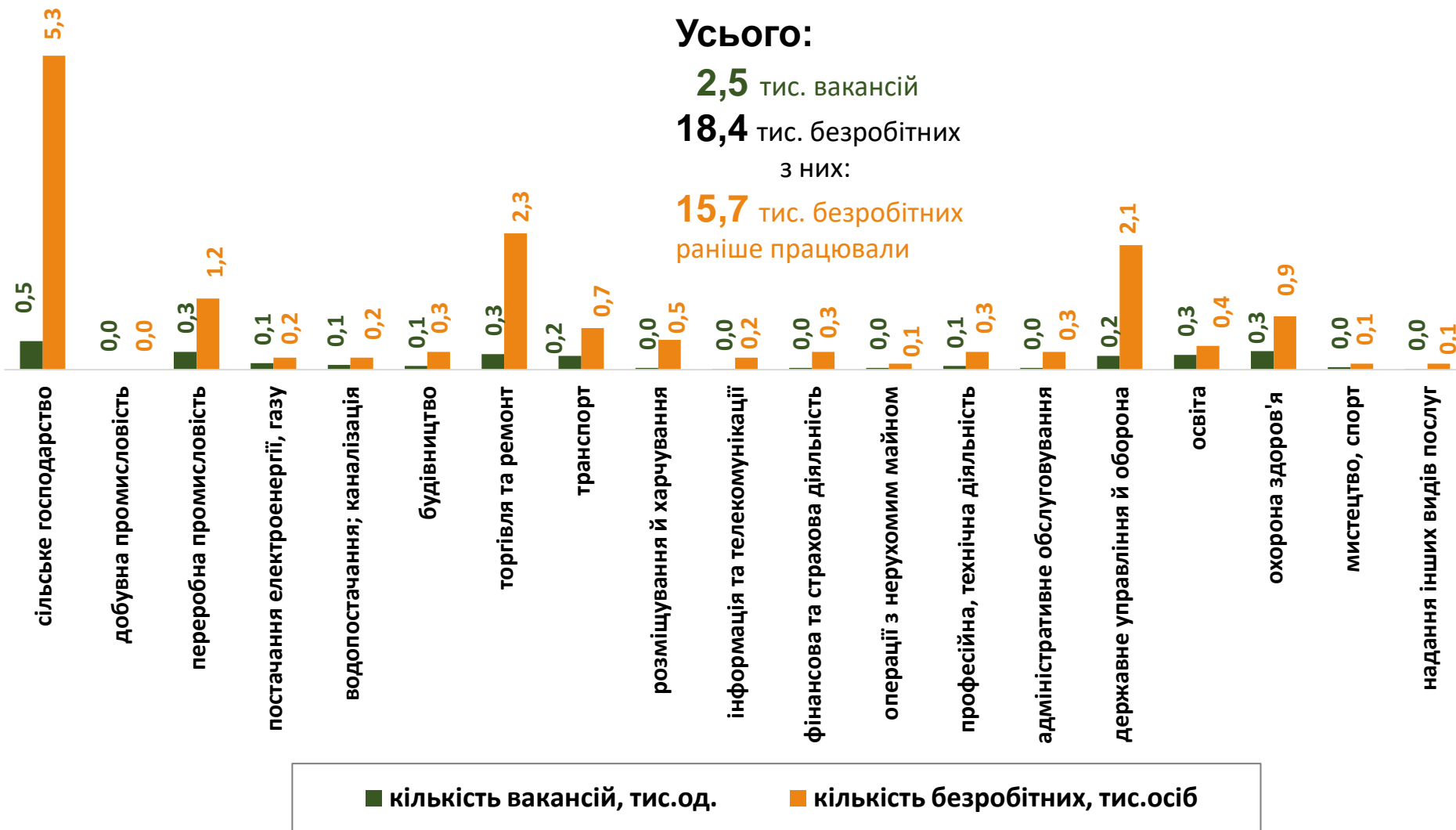
**18,4** тис. безробітних у січні-лютому 2021 року



Попит та пропозиція на зареєстрованому  
ринку праці у січні-лютому 2021 року

## Кількість вакансій та кількість безробітних

### За видами економічної діяльності



Попит та пропозиція на зареєстрованому ринку праці у січні-лютому 2021 року

## Кількість безробітних за статтю

(за статтю та видами економічної діяльності підприємств, на яких вони раніше працювали)



**8,5** тис. чоловіків

з них:

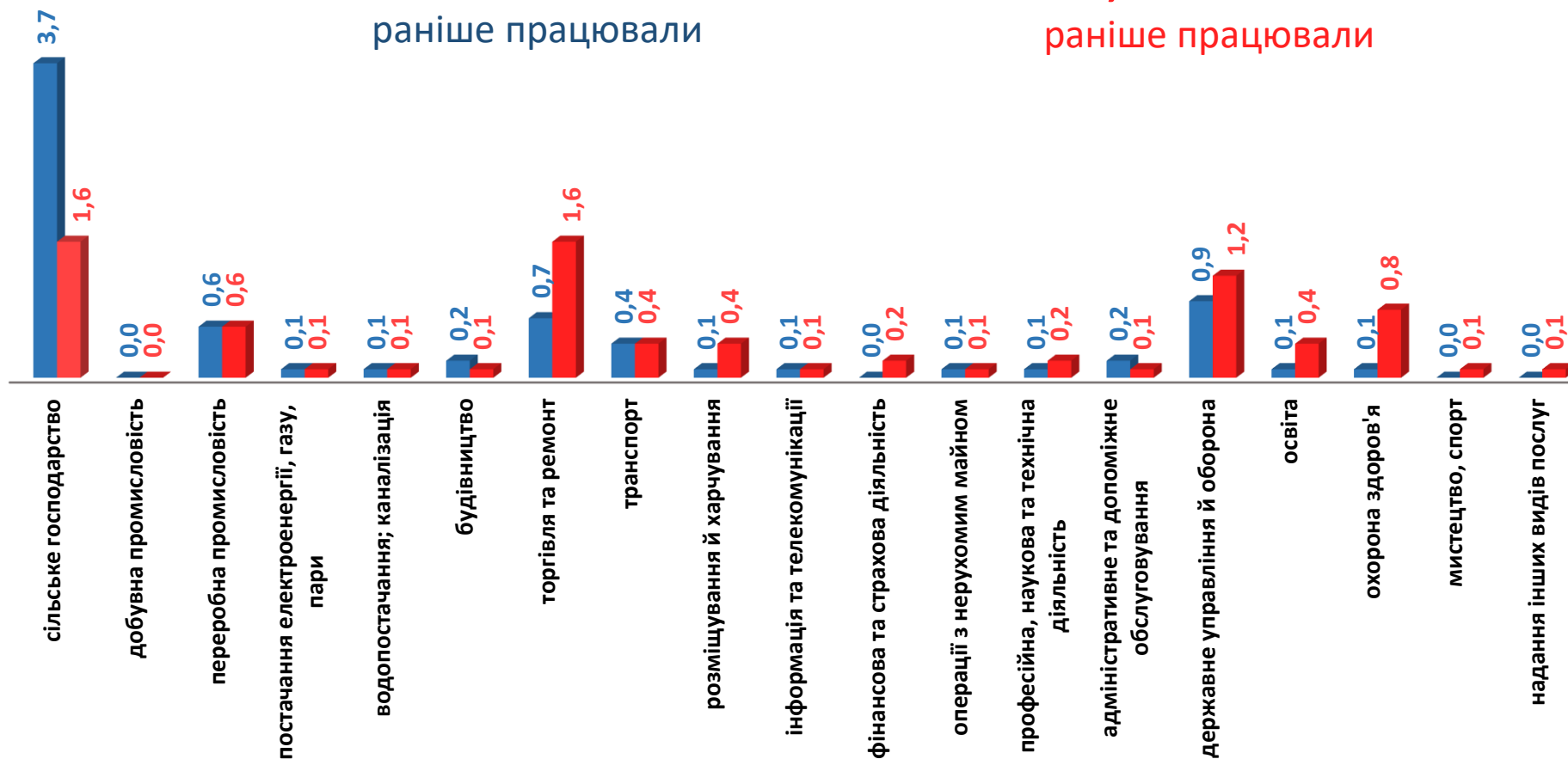
**7,5** тис. чоловіків  
раніше працювали



**9,9** тис. жінок

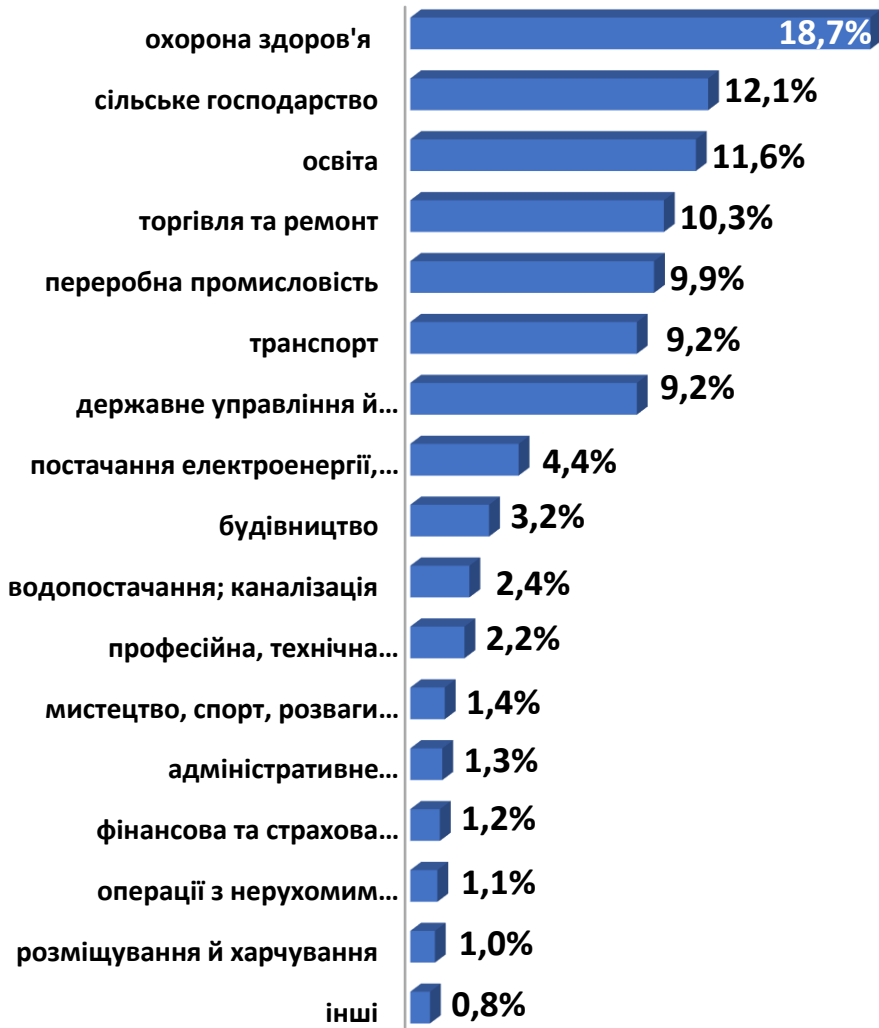
з них:

**8,2** тис. жінок  
раніше працювали

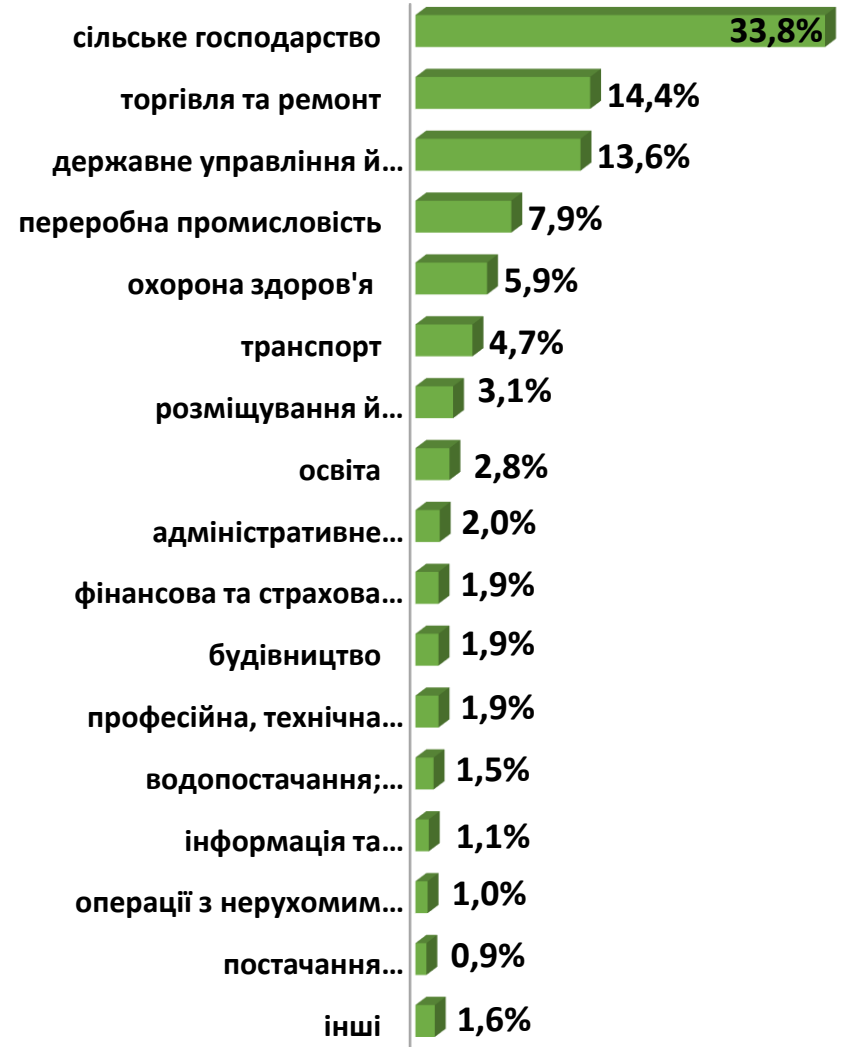


Попит та пропозиція на зареєстрованому ринку праці у січні-лютому 2021 року

## Структура вакансій, % (за видами економічної діяльності)



## Структура безробітних, % (за видами економічної діяльності, на яких вони раніше працювали)



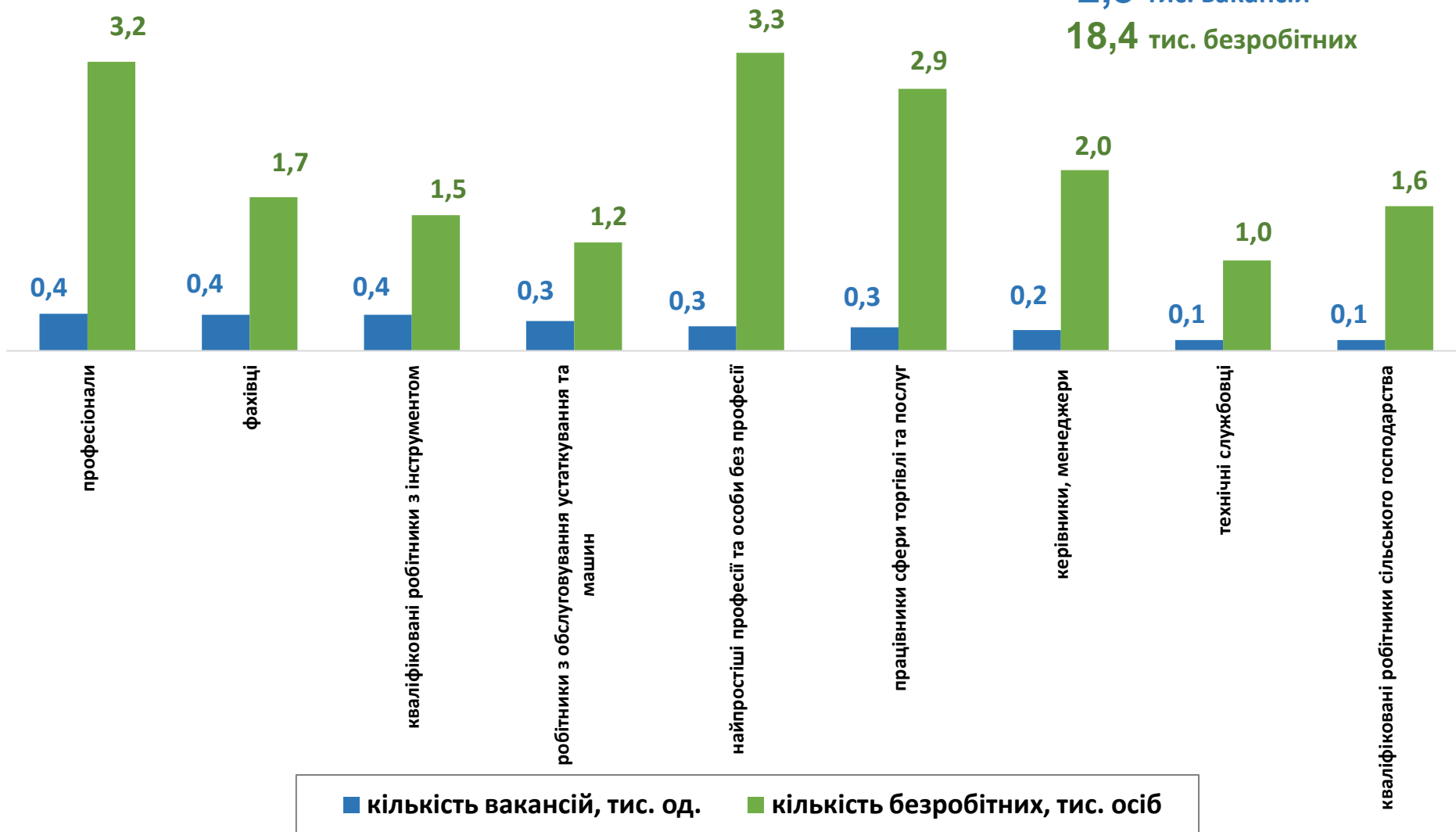


### Кількість вакансій та кількість безробітних

Усього:

**2,5** тис. вакансій  
**18,4** тис. безробітних

#### За професійними групами



Попит та пропозиція на зареєстрованому  
ринку праці у січні-лютому 2021 року

## Кількість безробітних за статтю

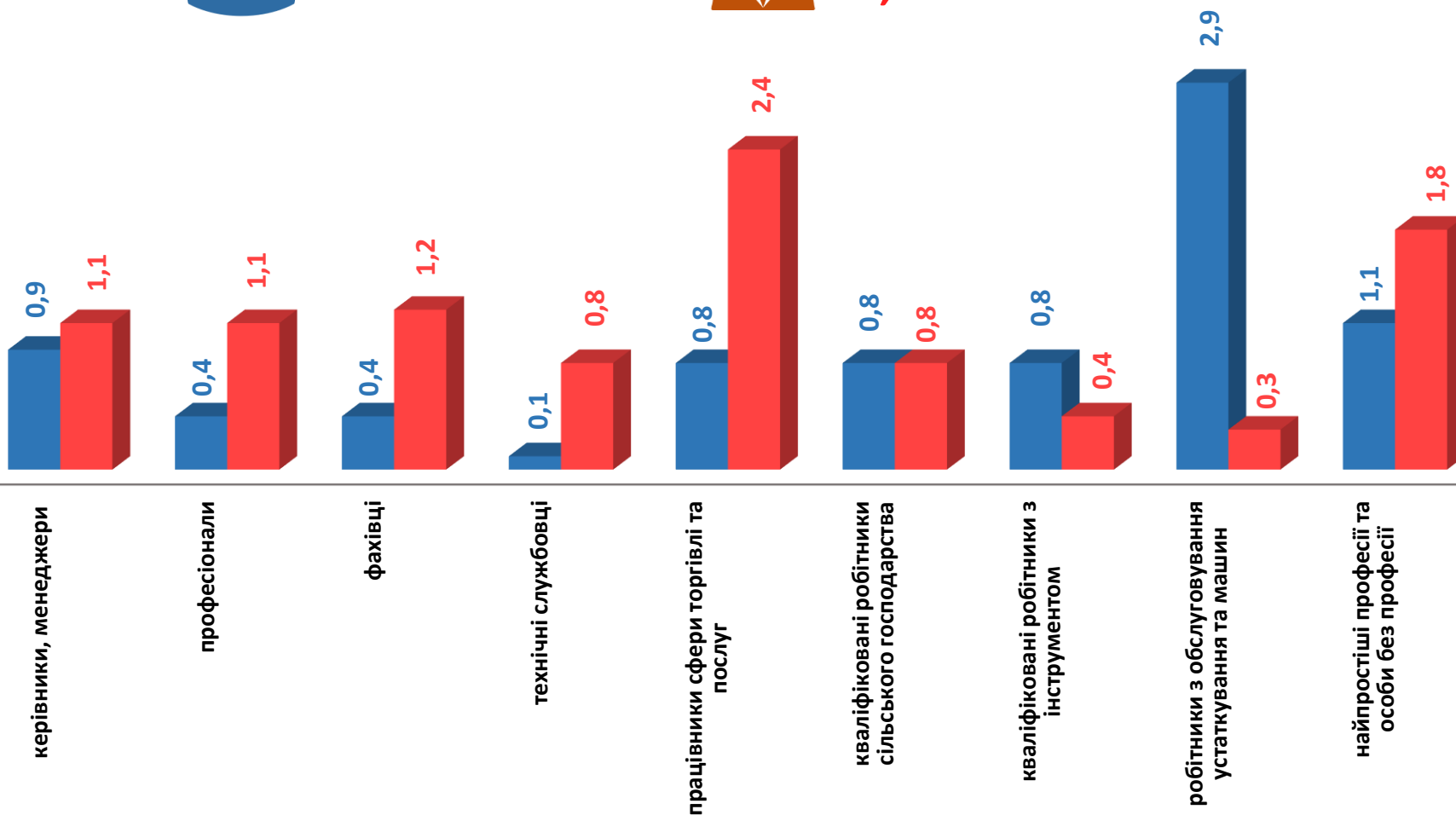
(за статтю та професійними групами)



8,5 тис. чоловіків



9,9 тис. жінок



Попит та пропозиція на зареєстрованому  
ринку праці у січні-лютому 2021 року

## Структура вакансій за професійними групами, %



## Структура безробітних за професійними групами, %



### Структура працевлаштованих безробітних, %

#### За видами економічної діяльності



#### За професійними групами



### Структура працевлаштованих безробітних, % (за статтю та видами економічної діяльності)



ЧОЛОВІКИ



ЖІНКИ



### Структура працевлаштованих безробітних, %

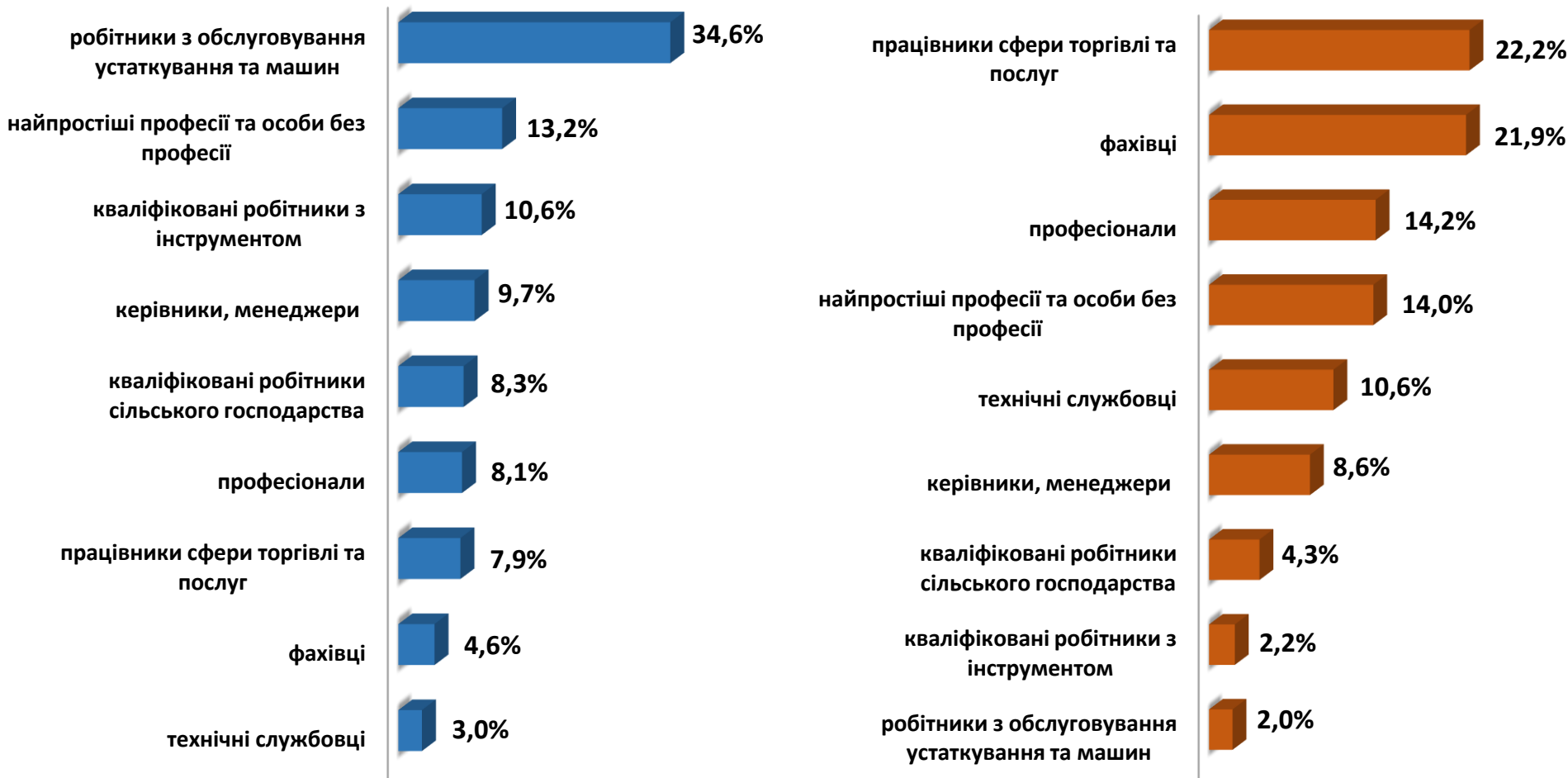
(за статтю та професійними групами)



**ЧОЛОВІКИ**

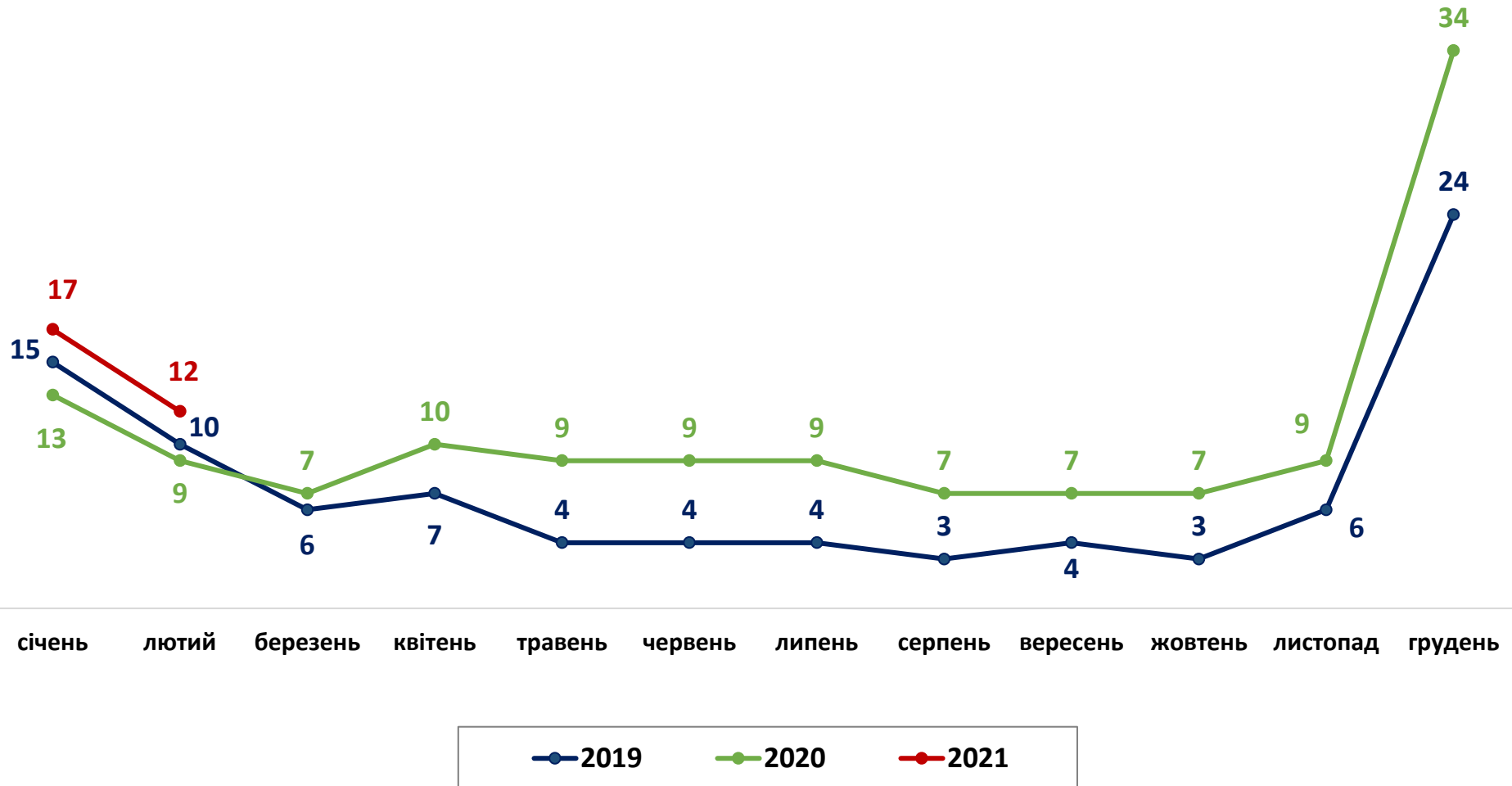


**ЖІНКИ**



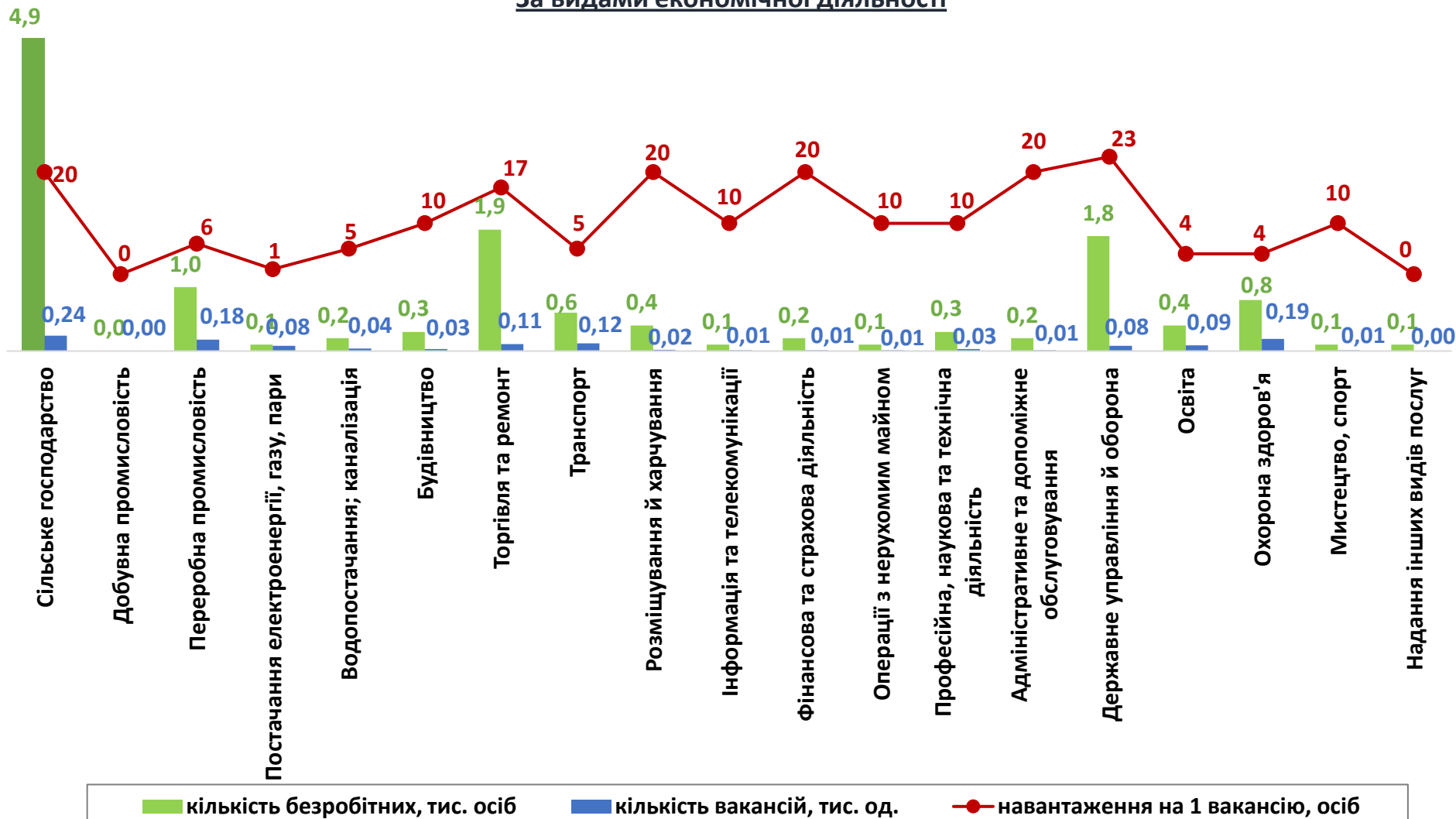
Попит та пропозиція на зареєстрованому  
ринку праці у січні-лютому 2021 року

## Кількість претендентів на 1 вакансію, станом на кінець місяця, осіб



## Кількість зареєстрованих безробітних, кількість вакансій та кількість претендентів на 1 вакансію, станом на 1 березня 2021 р.

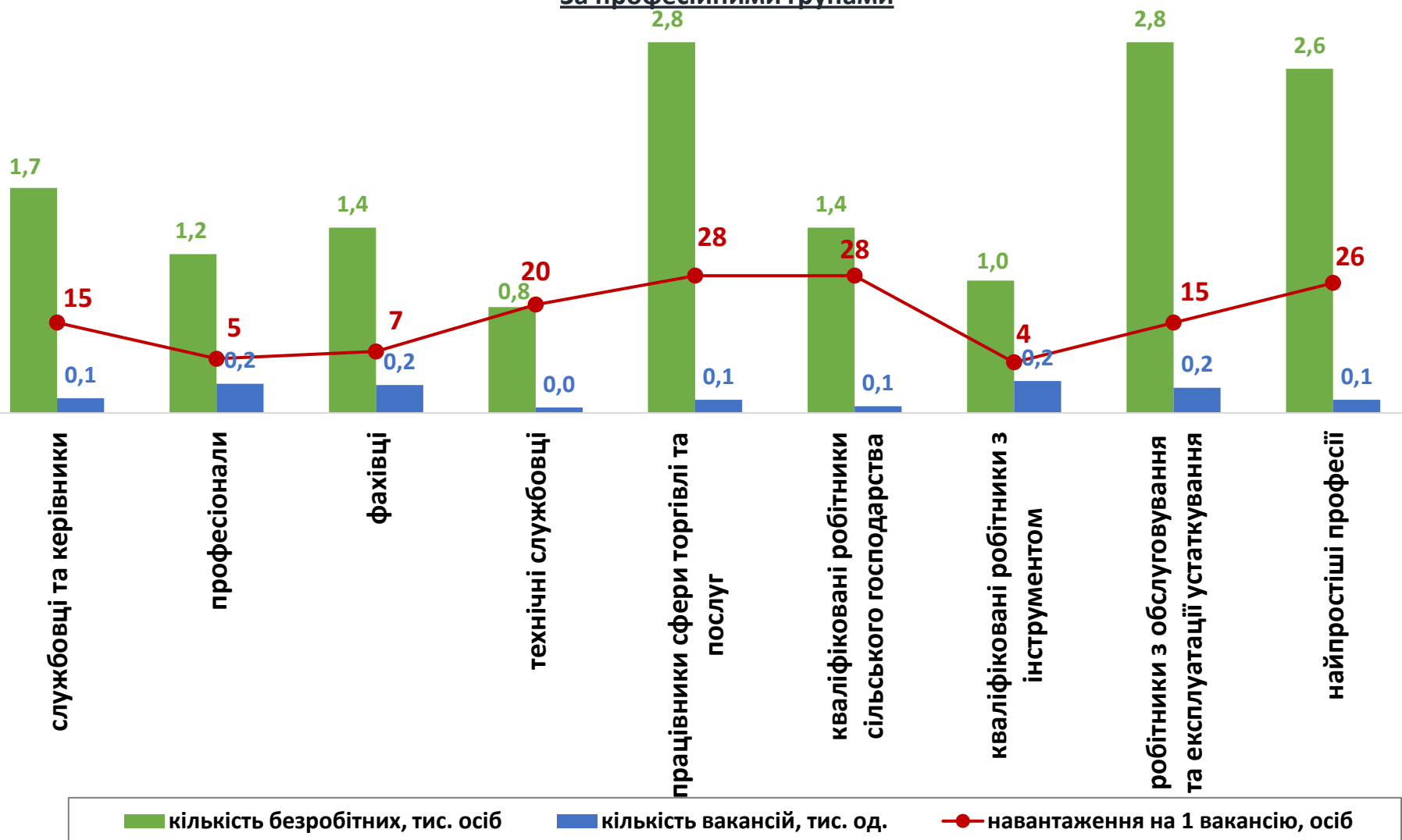
За видами економічної діяльності





## Кількість зареєстрованих безробітних, кількість вакансій та кількість претендентів на 1 вакансію, станом на 1 березня 2021 р.

За професійними групами





## Професії, за якими кількість вакансій є найбільшою, станом на 1 березня 2021 року ТОП-20

✓ сестра медична (брат медичний)

✓ водій автотранспортних засобів

✓ швачка

✓ робітник з комплексного обслуговування  
сільськогосподарського виробництва

✓ тракторист-машиніст сільськогосподарського  
(лісогосподарського) виробництва

✓ контролер енергонагляду

✓ майстер лісу

✓ слюсар-ремонтник

✓ бухгалтер

✓ лікар загальної практики-сімейний лікар

✓ спеціаліст державної служби (місцевого  
самоврядування)

✓ підсобний робітник

✓ кухар

✓ продавець продовольчих товарів

✓ майстер

✓ машиніст-оператор дощувальних машин та  
агрегатів

✓ фельдшер з медицини невідкладних станів

✓ майстер виробничого навчання

✓ електрик з ремонту та обслуговування  
електроустаткування

✓ начальник відділу поштового зв'язку



## Професії, по яких чисельність безробітних є найбільшою, станом на 1 березня 2021 року ТОП-20

- ✓ підсобний робітник
- ✓ тракторист-машиніст сільськогосподарського (лісогощподарського) виробництва
- ✓ робітник з комплексного обслуговування сільськогосподарського виробництва
- ✓ водій автотранспортних засобів
- ✓ продавець продовольчих товарів
- ✓ охоронник
- ✓ кухар
- ✓ продавець непродовольчих товарів
- ✓ прибиральник службових приміщень
- ✓ тракторист
- ✓ бухгалтер
- ✓ сторож
- ✓ продавець-консультант
- ✓ овочівник
- ✓ молодша медична сестра (молодий медичний брат) (санітарка, санітарка-прибиральниця, санітарка-буфетниця, санітар, ванітар-прибиральник, санітар-буфетник)
- ✓ спеціаліст державної служби (місцевого самоврядування)
- ✓ військовослужбовець
- ✓ машиніст-оператор дощувальних машин та агрегатів
- ✓ робітник фермерського господарства
- ✓ сестра медична (брат медичний)

## Професії, по яких чисельність безробітних за статтю є найбільшою, станом на 1 березня 2021 року

### ТОП-10



#### Чоловіки

- ✓ тракторист-машиніст сільськогосподарського (лісогосподарського) виробництва
- ✓ водій автотранспортних засобів
- ✓ робітник з комплексного обслуговування сільськогосподарського виробництва
- ✓ підсобний робітник
- ✓ охоронник
- ✓ тракторист
- ✓ сторож
- ✓ військовослужбовець
- ✓ машиніст-оператор дощувальних машин та агрегатів
- ✓ стрілець



#### Жінки

- ✓ продавець продовольчих товарів
- ✓ підсобний робітник
- ✓ робітник з комплексного обслуговування сільськогосподарського виробництва
- ✓ кухар
- ✓ прибиральник службових приміщень
- ✓ продавець непродовольчих товарів
- ✓ бухгалтер
- ✓ молодша медична сестра (молодший медичний брат) (санітарка, санітарка-прибиральниця)
- ✓ продавець-консультант
- ✓ спеціаліст державної служби (місцевого самоврядування)

## Попит та пропозиція на зареєстрованому ринку праці у січні-лютому 2021 року

✓ Професії, за якими спостерігався найбільший дефіцит вакансій серед усіх професій (за Класифікатором професій), у січні-лютому 2021 року

✓ Професії, за якими спостерігався найбільший дефіцит кадрів серед усіх професій (за Класифікатором професій), у січні-лютому 2021 року

- ✓ підсобний робітник
- ✓ тракторист
- ✓ робітник з комплексного обслуговування с/г виробництва
- ✓ водій автотранспортних засобів
- ✓ продавець
- ✓ охоронник
- ✓ кухар
- ✓ бухгалтер
- ✓ сторож
- ✓ молодша медична сестра (молодший медичний брат)
- ✓ овочівник
- ✓ спеціаліст державної служби (місцевого самоврядування)
- ✓ військовослужбовець
- ✓ робітник фермерського господарства
- ✓ машиніст-оператор дощувальних машин та агрегатів
- ✓ стрілець
- ✓ укладальник-пакувальник

- ✓ лікар загальної практики-сімейний лікар
- ✓ майстер лісу
- ✓ контролер енергонагляду
- ✓ лікар-педіатр
- ✓ фельдшер з медицини невідкладних станів
- ✓ лікар-терапевт
- ✓ майстер виробничого навчання
- ✓ кондуктор громадського транспорту
- ✓ слюсар з ремонту рухомого складу
- ✓ лікар-невропатолог
- ✓ лікар-психіатр
- ✓ ремонтник штучних споруд
- ✓ електрик з експлуатації розподільних мереж
- ✓ менеджер (управитель) з громадської охорони здоров'я
- ✓ лікар-патологоанатом
- ✓ лікар
- ✓ лікар-анестезіолог