



# ПОПИТ ТА ПРОПОЗИЦІЯ НА ЗАРЕЄСТРОВАНОМУ РИНКУ ПРАЦІ У СІЧНІ-БЕРЕЗНІ 2021 РОКУ

[www.dcz.gov.ua](http://www.dcz.gov.ua)

## Попит та пропозиція на зареєстрованому ринку праці у січні-березні 2021 року

У січні-березні 2021 року ринок праці продовжує знаходитись під впливом загострення фінансово-економічної ситуації внаслідок як зовнішніх, так і внутрішніх факторів, зокрема запровадження обмежувальних заходів для запобігання поширенню коронавірусу. З початку 2021 року роботодавці області проінформували центри зайнятості про наявність 5,1 тис. вакансій, що на 23% менше, ніж у відповідному періоді 2020 року.

Структура вакансій за видами економічної діяльності була наступною: 37% пропонувалося у сільському, лісовому та рибному господарстві, 11% вакансій – на підприємствах переробної промисловості; 9% – в оптовій та роздрібній торгівлі; 8% – у сфері охорони здоров'я.

За професійними групами: найбільший попит роботодавців спостерігався на: робітників з обслуговування, експлуатації устаткування – 27% (водій, тракторист-машиніст сільськогосподарського виробництва, машиніст-оператор дощувальних машин, дорожній робітник), кваліфікованих робітників з інструментом – 11% (швачка, електромонтер, слюсар-ремонтник, електрогазозварник), фахівців – 11% (бухгалтер, сестра медична, майсер лісу), професіоналів – 10% (спеціаліст державної служби, лікар з загальної практики, економіст, вихователь), працівників сфери

торгівлі та послуг – 9% (продавці продовольчих та непродовольчих товарів, кухар, охоронник).

Станом на 1 квітня 2021 року кількість актуальних вакансій, заявлених роботодавцями до Херсонської обласної служби зайнятості становила 2019 одиниць, що на 24% більше минулорічного показника. За видами економічної діяльності, більшість вакансій налічувалася у сфері сільського та лісового господарств (34%), на підприємствах переробної промисловості (12%), у сфері охорони здоров'я (10%), у сфері оптової та роздрібної торгівлі (8%).

У професійному розрізі, найбільше вакансій пропонувалося для працевлаштування: робітників з обслуговування, експлуатації устаткування та машин (25%); кваліфікованих робітників з інструментом (15%); фахівців (13%); професіоналів (12%); некваліфікованих працівників (12%); працівників сфери торгівлі та послуг (8%); кваліфікованих працівників сільського господарства (7%). У січні-березні 2021 року послугами обласної служби зайнятості скористалися 20,3 тис. безробітних громадян, що на 29% більше, ніж у відповідному періоді 2020 року.

## Попит та пропозиція на зареєстрованому ринку праці у січні-березні 2021 року

У січні-березні 2021 року послугами Державної служби зайнятості скористалися **20,3 тис. безробітних громадян**, що на 29% більше, ніж у січні-березні 2020 року.

**За видами економічної діяльності**, серед безробітних, які мали професійний досвід, 31% раніше були зайняті у сільському, лісовому та рибному господарстві; по 15% – у сфері торгівлі, а також у державному управлінні, обороні, обов'язковому соціальному страхуванні; 8% – на підприємствах переробної промисловості.

**За професійними групами**, серед зареєстрованих безробітних переважають працівники сфери торгівлі та послуг (18%); робітники з обслуговування, експлуатації устаткування та машин (16%); представники найпростіших професій (16%), керівники, менеджери (11%).

**Станом на 1 квітня 2021 року** послуги Херсонської обласної служби зайнятості отримували **14,3 тис. зареєстрованих безробітних**, що на 27% більше, ніж на відповідну дату минулого року.

**За статтю**: у загальній кількості зареєстрованих безробітних, чоловіки становили – 6,2 тис. осіб (або 44%), жінки – 8,1 тис. осіб (або 56%).

**За віковими групами**: 28% зареєстрованих безробітних були у віці до 35 років; 27% – у віці від 35 до 44 років; 26% – у віці від 45 до 55 років; 19% – понад 55 років.

**За освітою**: 39% зареєстрованих безробітних мали вищу освіту, 37% – професійно-технічну, 24% – загальну середню освіту.

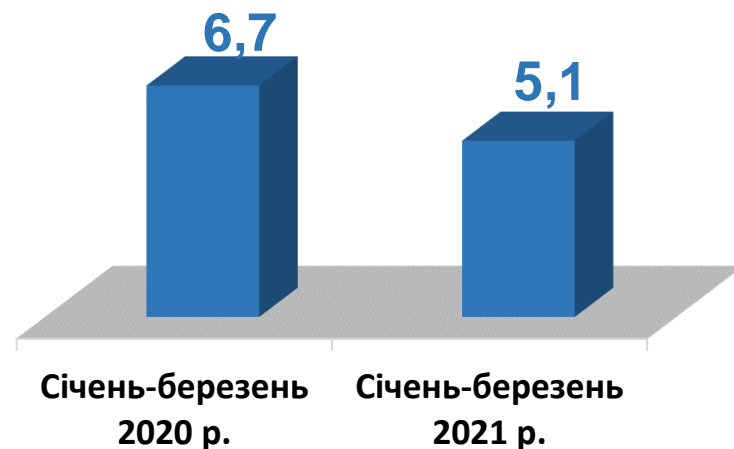
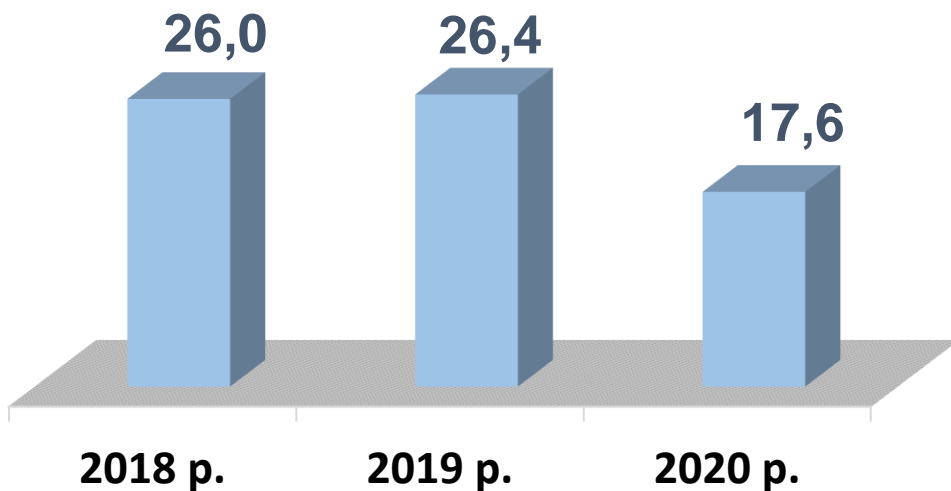
Суттєвим залишається дисбаланс між попитом та пропозицією робочої сили. **Станом на 1 квітня 2021 року**, в середньому по області, **на одне вільне робоче місце претендувало 7 безробітних** (на 1 квітня 2020 року – 7 осіб).

Найбільша невідповідність попиту на робочу силу та її пропозиції у професійно-кваліфікаційному розрізі спостерігалася серед працівників сфери торгівлі та послуг (15 осіб), службовців та керівників (15 осіб), технічних службовців (14 осіб), некваліфікованих працівників (10 осіб). Найбільших труднощів з працевлаштуванням зазнають представники таких професій: економіст, спеціаліст державної служби, бухгалтер, вчитель, сестра медична.

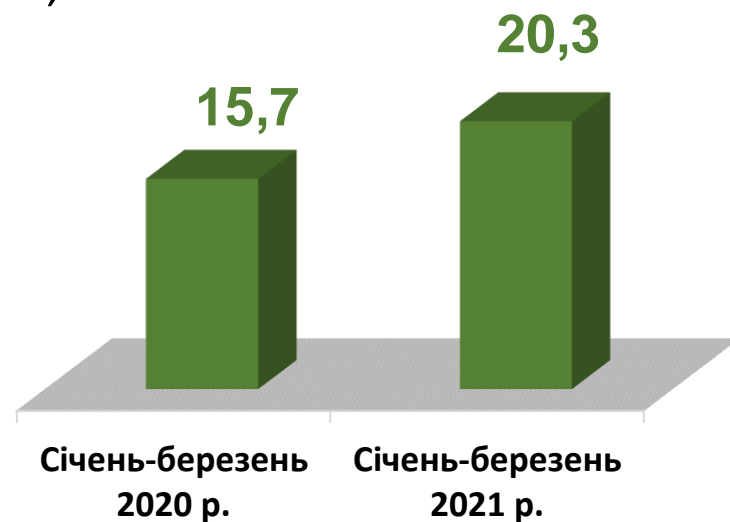
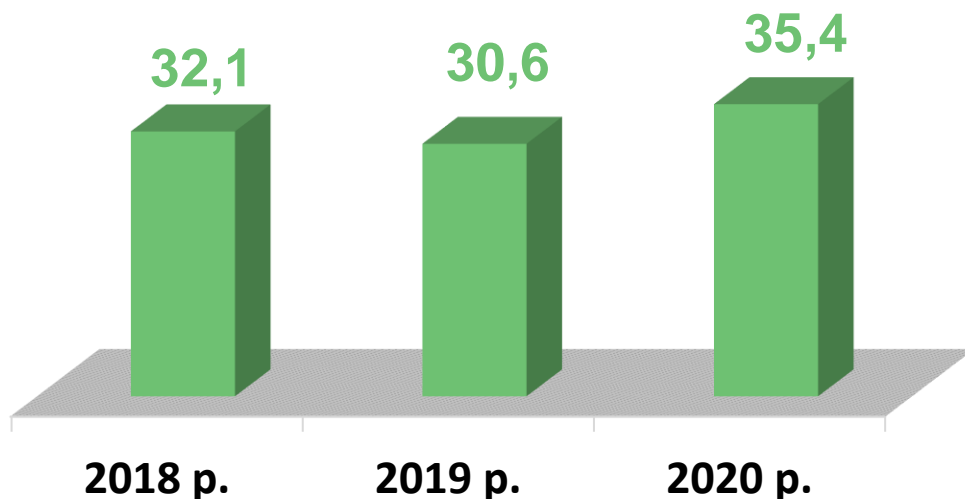
Нестача кадрів спостерігалася серед представників таких професій: лікар загальної практики-сімейний лікар, лікар-педіатр, майстер лісу, фельдшер, технік-гідротехнік.

Попит та пропозиція на зареєстрованому  
ринку праці у січні-березні 2021 року

## Кількість вакансій, тис. одиниць



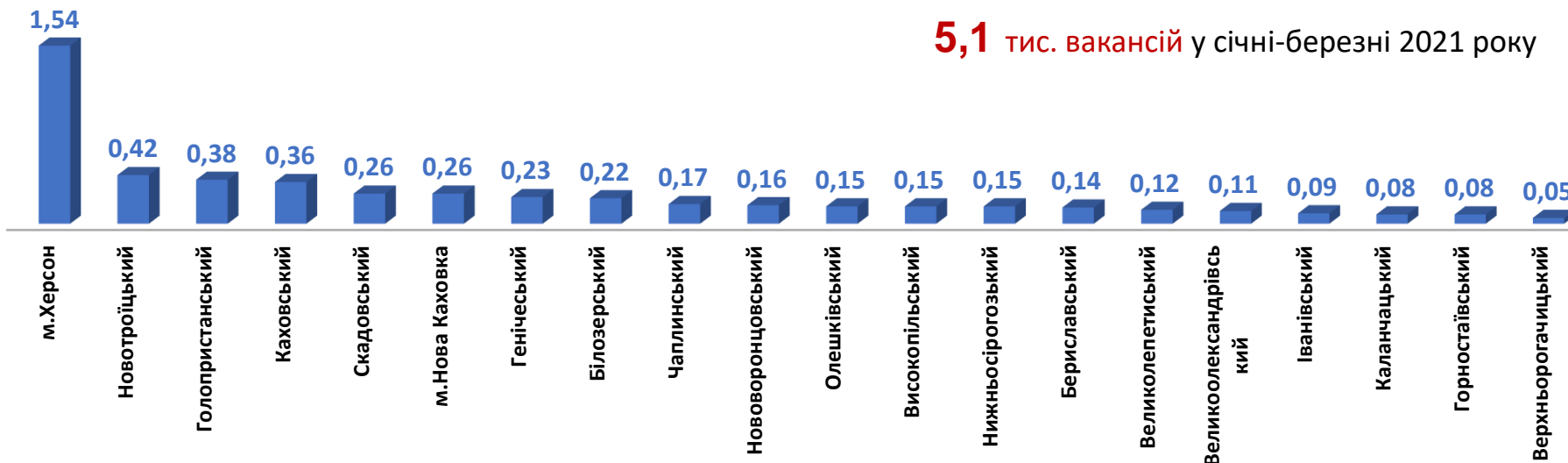
## Кількість безробітних, тис. осіб



Попит та пропозиція на зареєстрованому ринку праці у січні-березні 2021 року

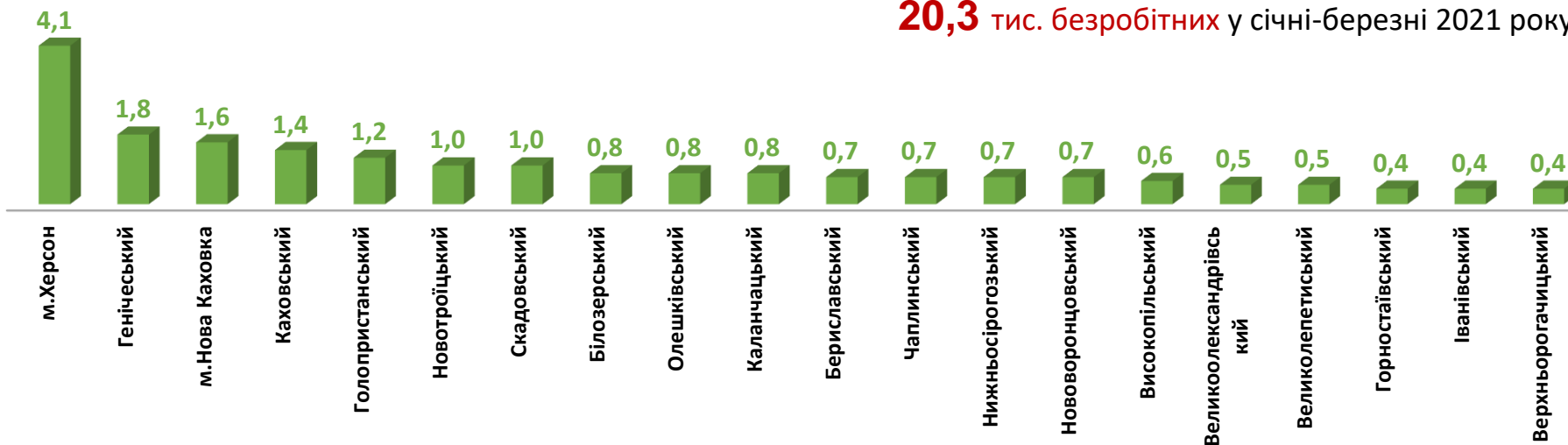
## Кількість вакансій за регіонами, тис. одиниць

**5,1** тис. вакансій у січні-березні 2021 року



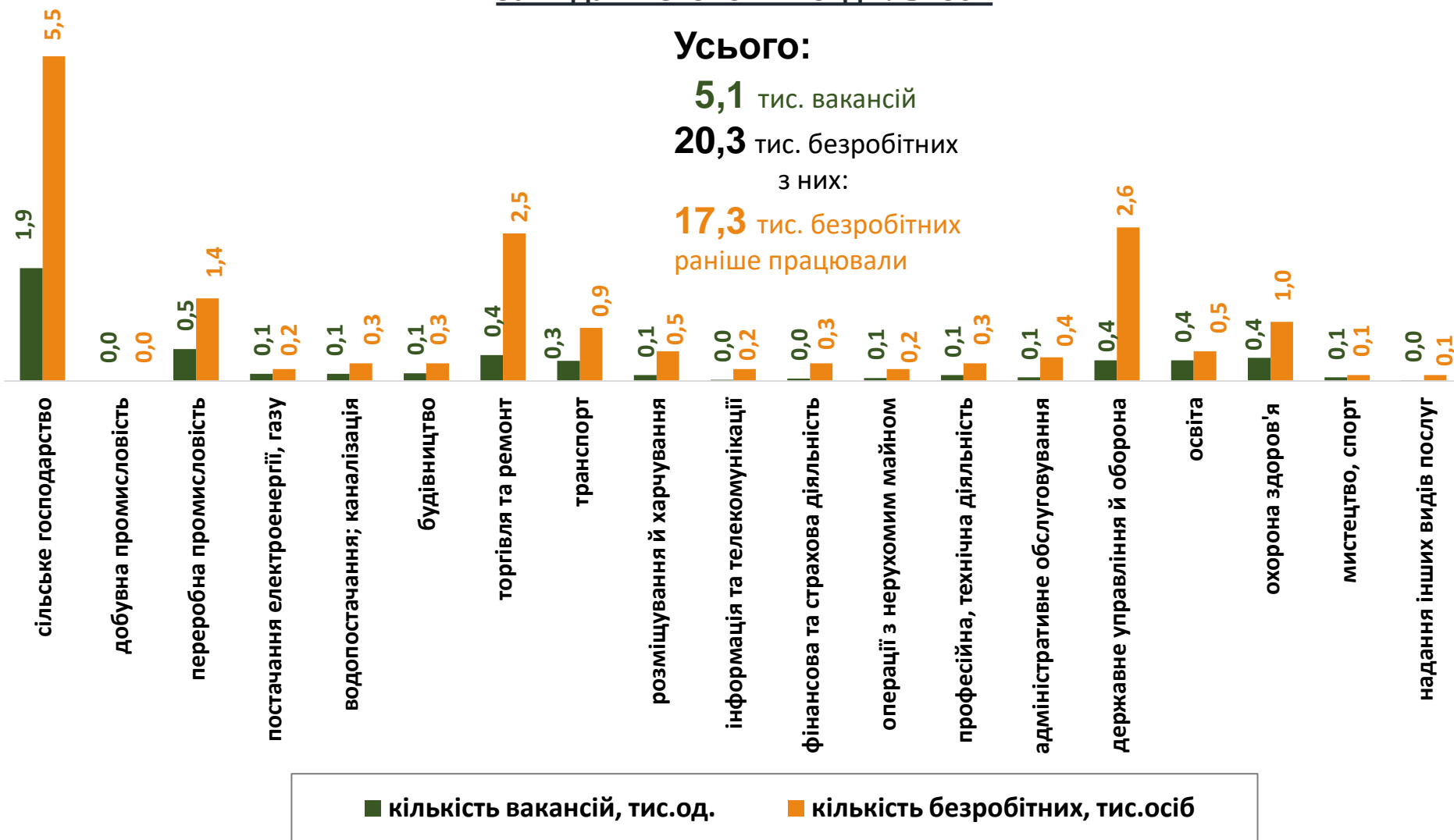
## Кількість безробітних за регіонами, тис. осіб

**20,3** тис. безробітних у січні-березні 2021 року



### Кількість вакансій та кількість безробітних

#### За видами економічної діяльності



Попит та пропозиція на зареєстрованому ринку праці у січні-березні 2021 року

## Кількість безробітних за статтю

(за статтю та видами економічної діяльності підприємств, на яких вони раніше працювали)



**9,1** тис. чоловіків

з них:

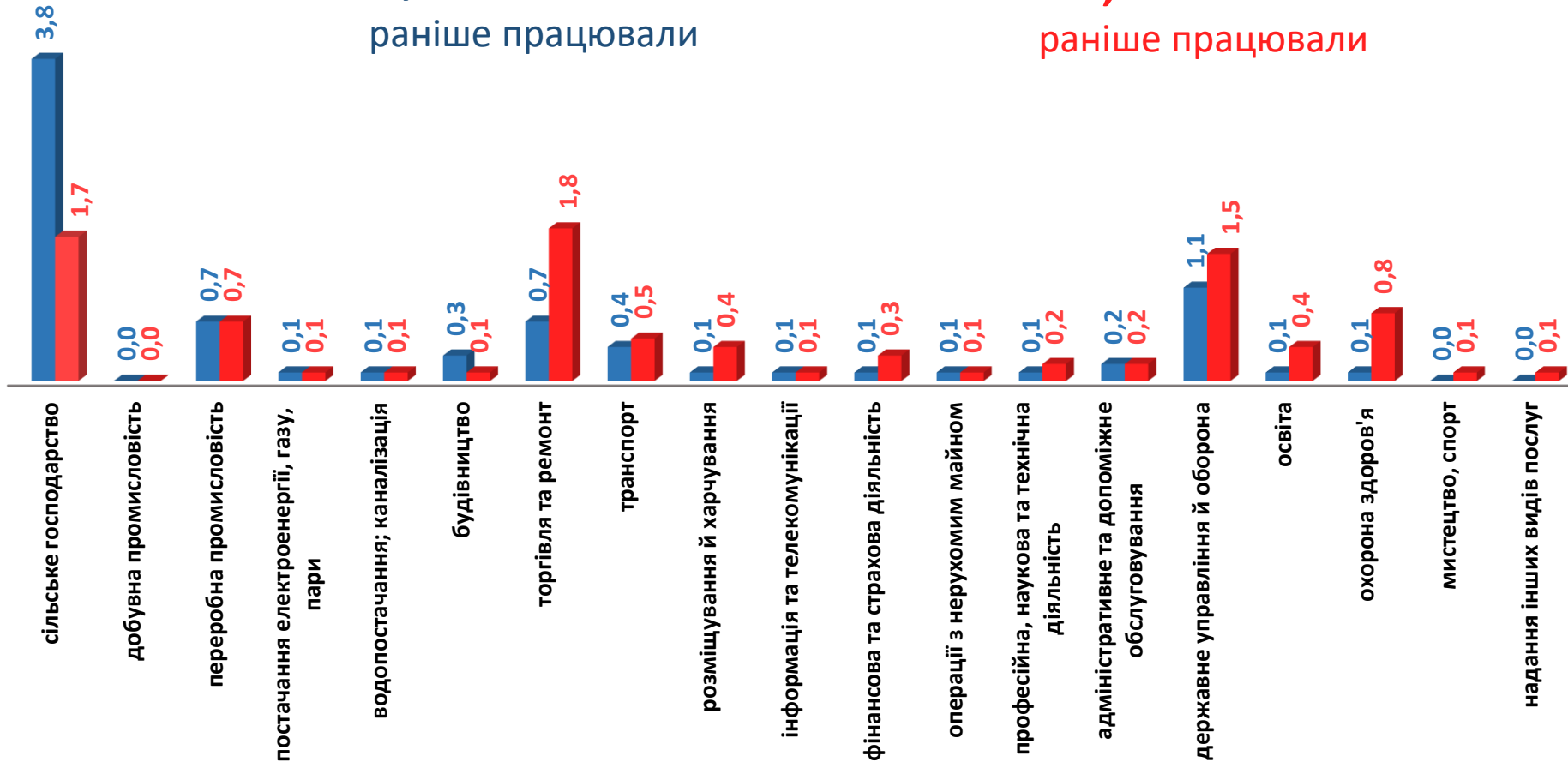
**8,1** тис. чоловіків  
раніше працювали



**11,2** тис. жінок

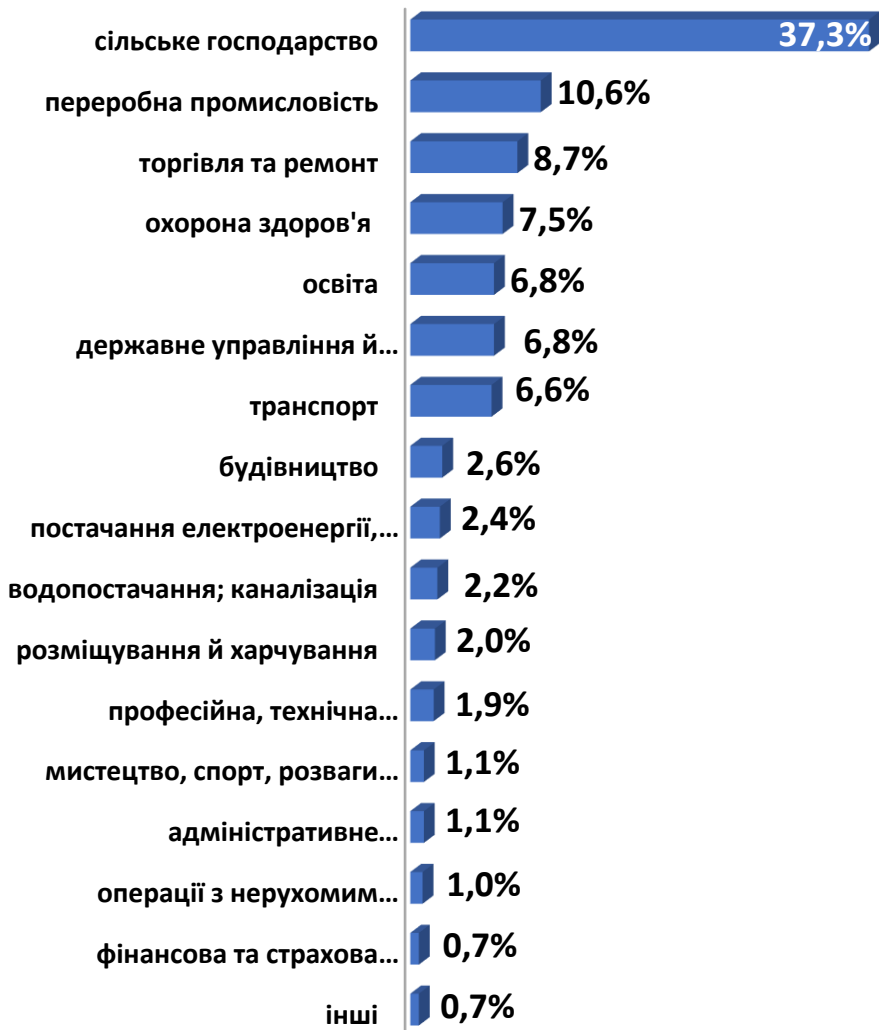
з них:

**9,2** тис. жінок  
раніше працювали



Попит та пропозиція на зареєстрованому ринку праці у січні-березні 2021 року

## Структура вакансій, % (за видами економічної діяльності)



## Структура безробітних, % (за видами економічної діяльності, на яких вони раніше працювали)





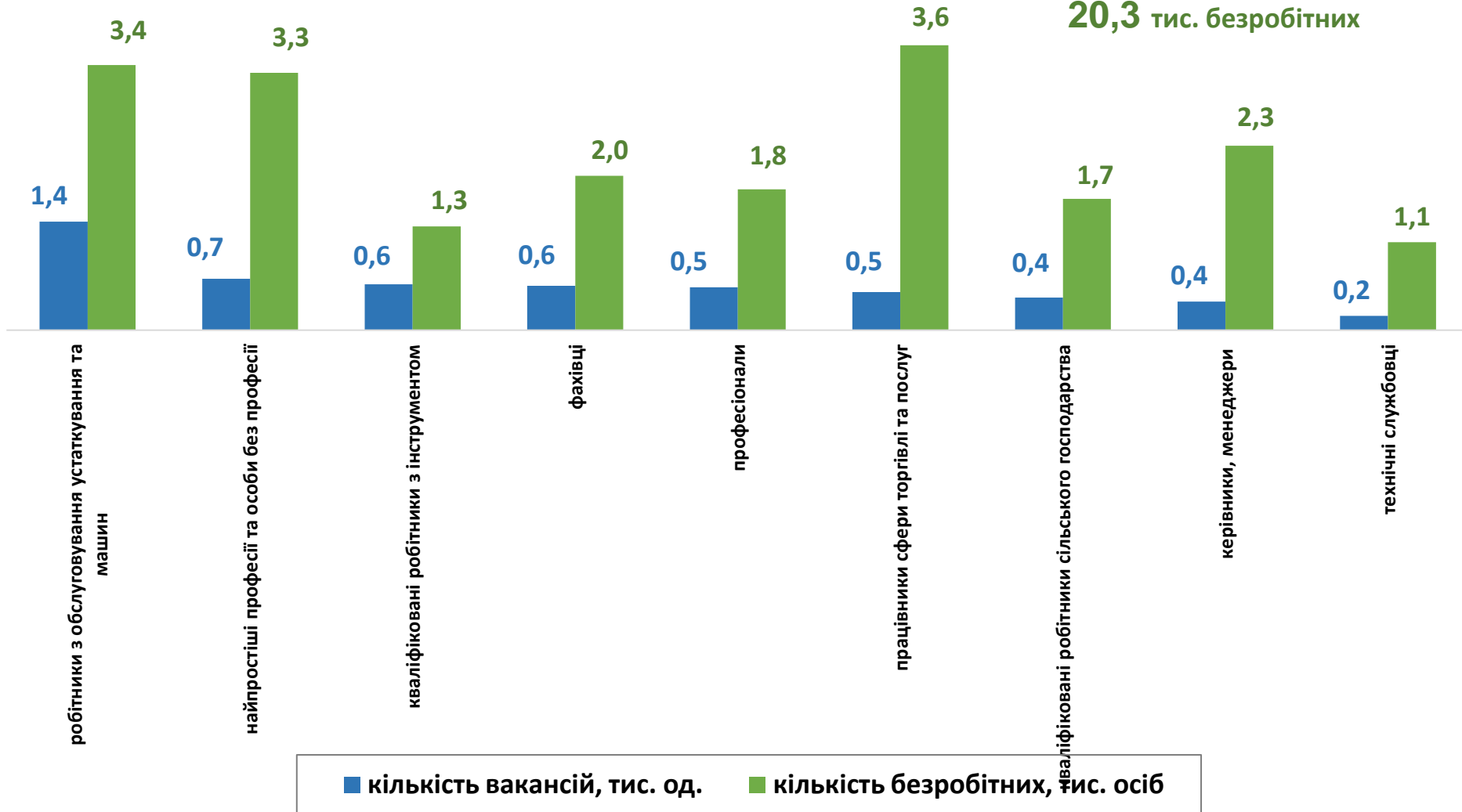
### Кількість вакансій та кількість безробітних

#### За професійними групами

**Усього:**

**5,1** тис. вакансій

**20,3** тис. безробітних



Попит та пропозиція на зареєстрованому  
ринку праці у січні-березні 2021 року

## Кількість безробітних за статтю

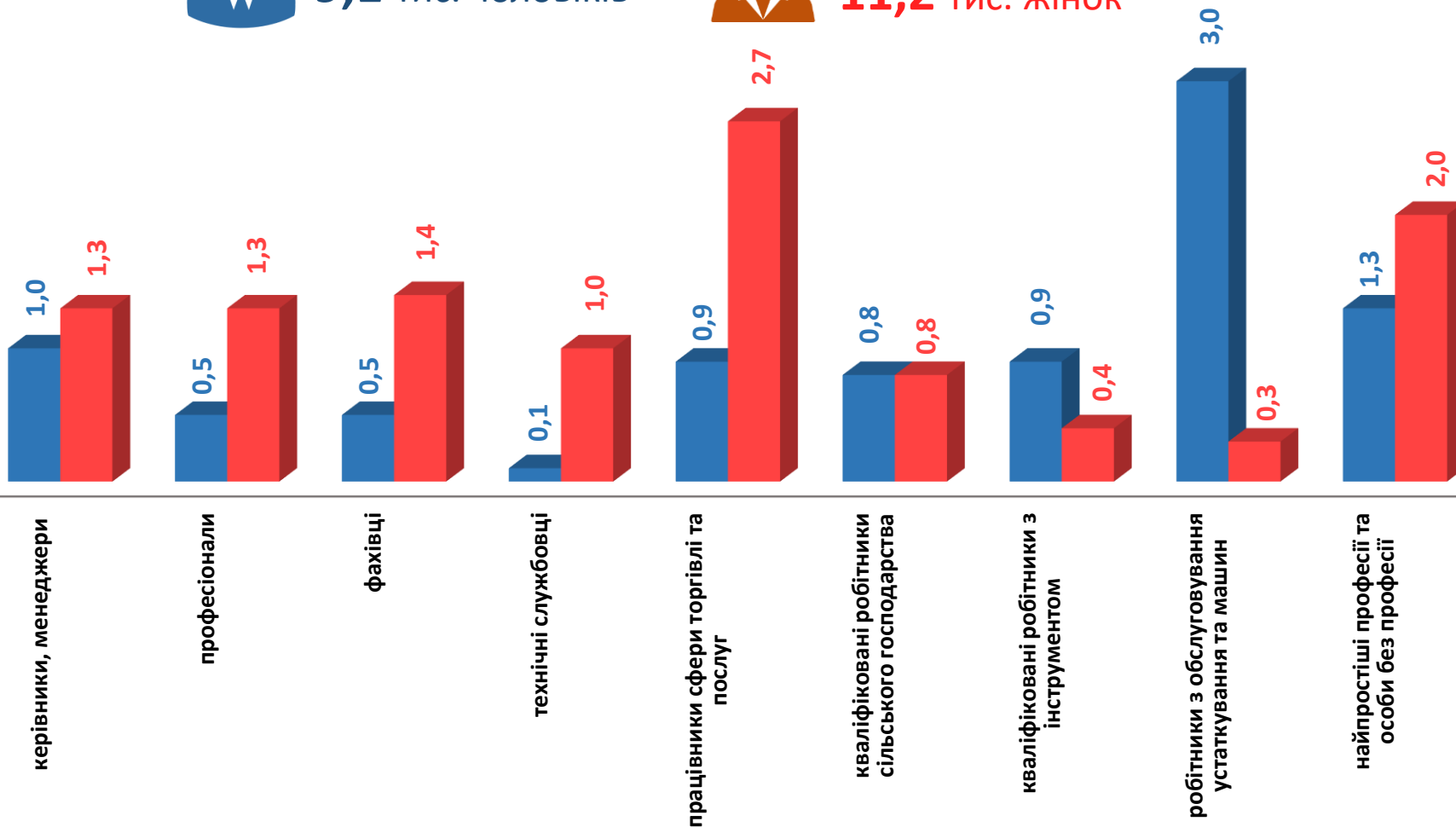
(за статтю та професійними групами)



9,1 тис. чоловіків



11,2 тис. жінок



Попит та пропозиція на зареєстрованому  
ринку праці у січні-березні 2021 року

## Структура вакансій за професійними групами, %

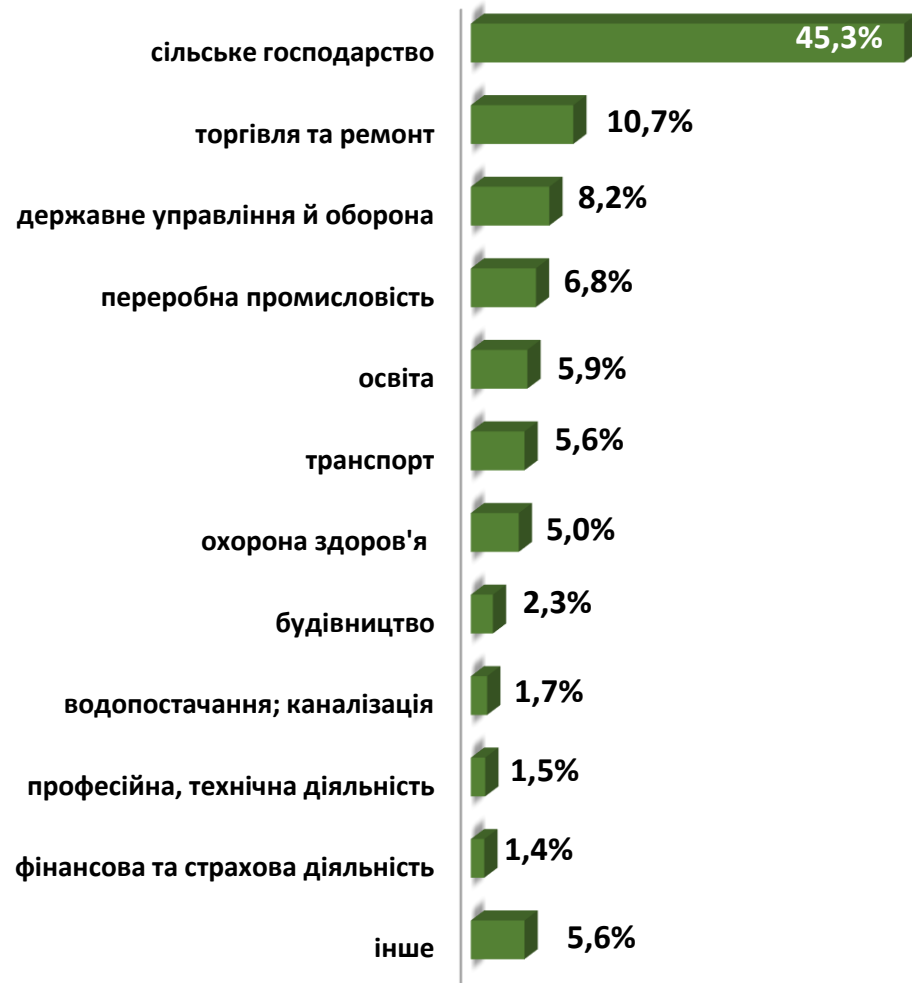


## Структура безробітних за професійними групами, %



### Структура працевлаштованих безробітних, %

#### За видами економічної діяльності



#### За професійними групами



### Структура працевлаштованих безробітних, % (за статтю та видами економічної діяльності)



ЧОЛОВІКИ



ЖІНКИ



### Структура працевлаштованих безробітних, %

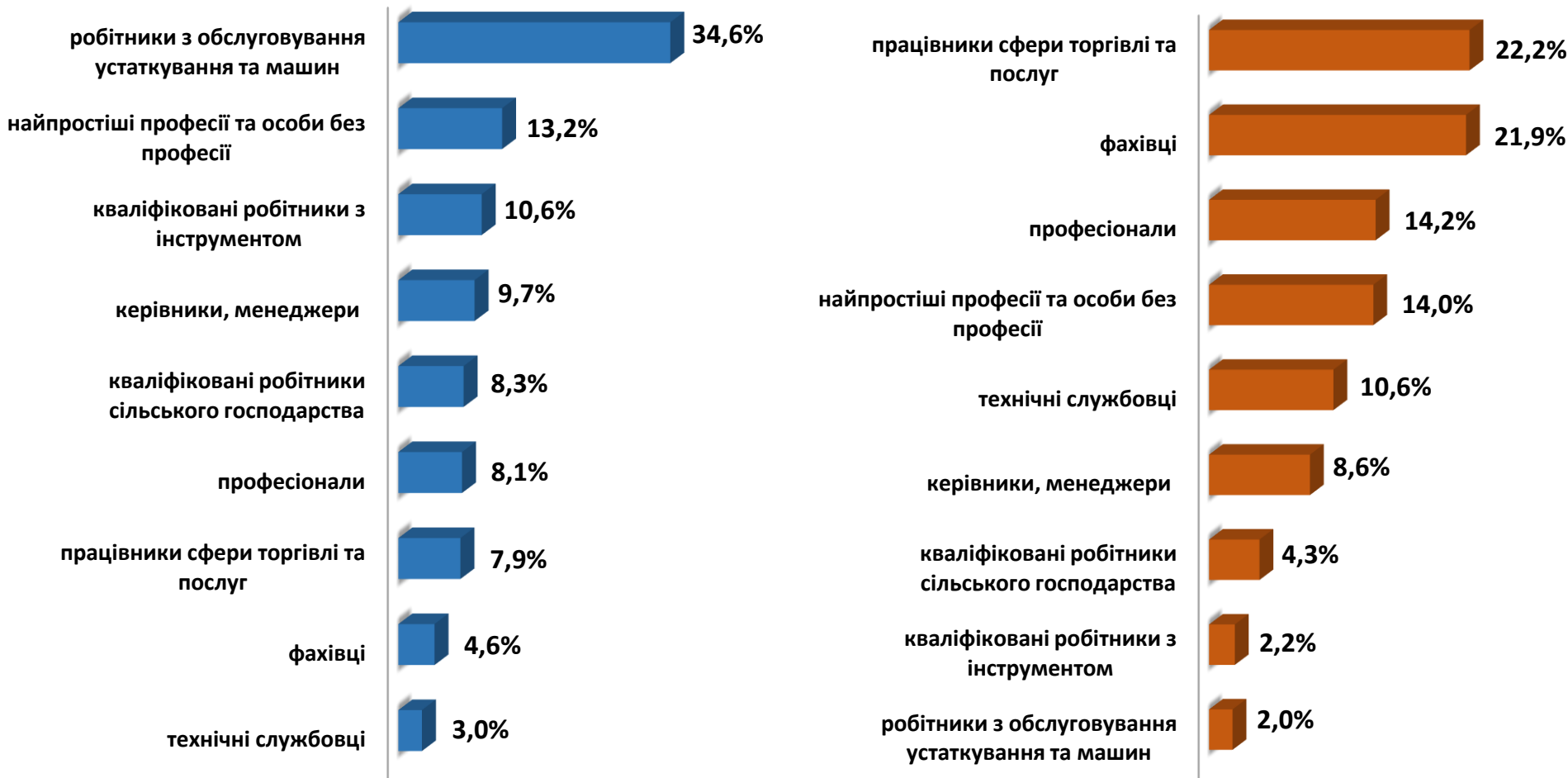
(за статтю та професійними групами)



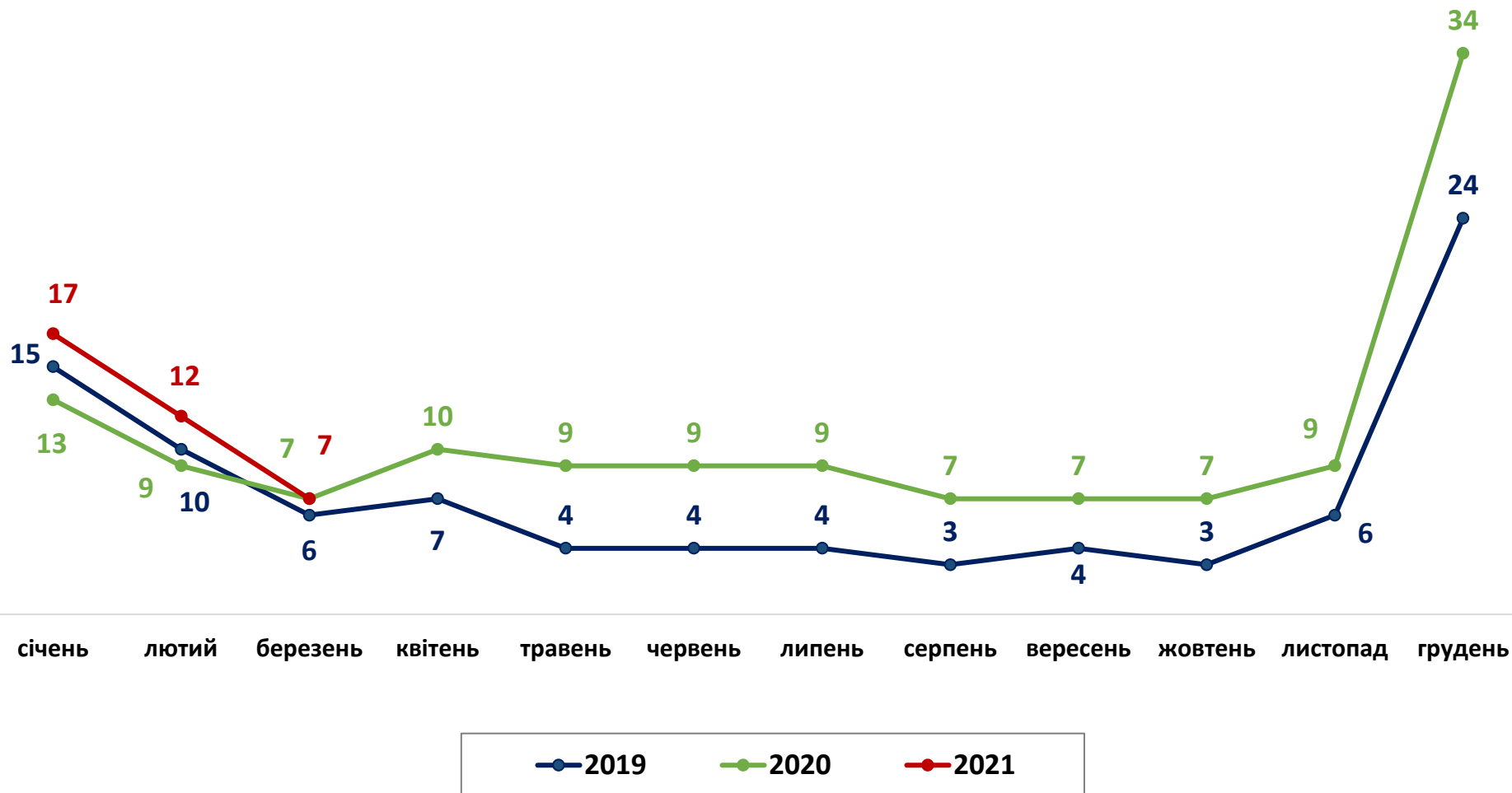
**ЧОЛОВІКИ**



**ЖІНКИ**

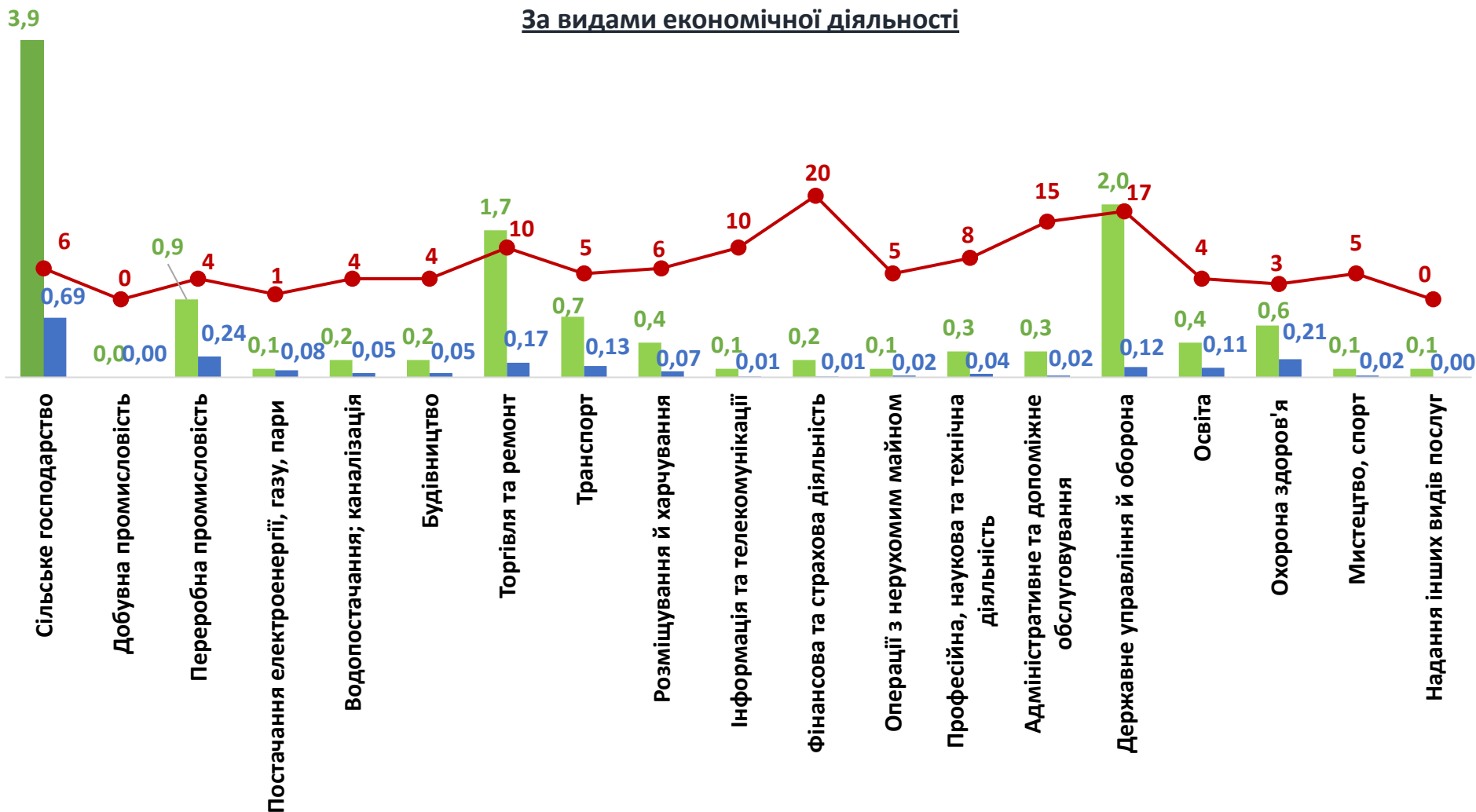


### Кількість претендентів на 1 вакансію, станом на кінець місяця, осіб



## Кількість зареєстрованих безробітних, кількість вакансій та кількість претендентів на 1 вакансію, станом на 1 квітня 2021 р.

За видами економічної діяльності



■ кількість безробітних, тис. осіб

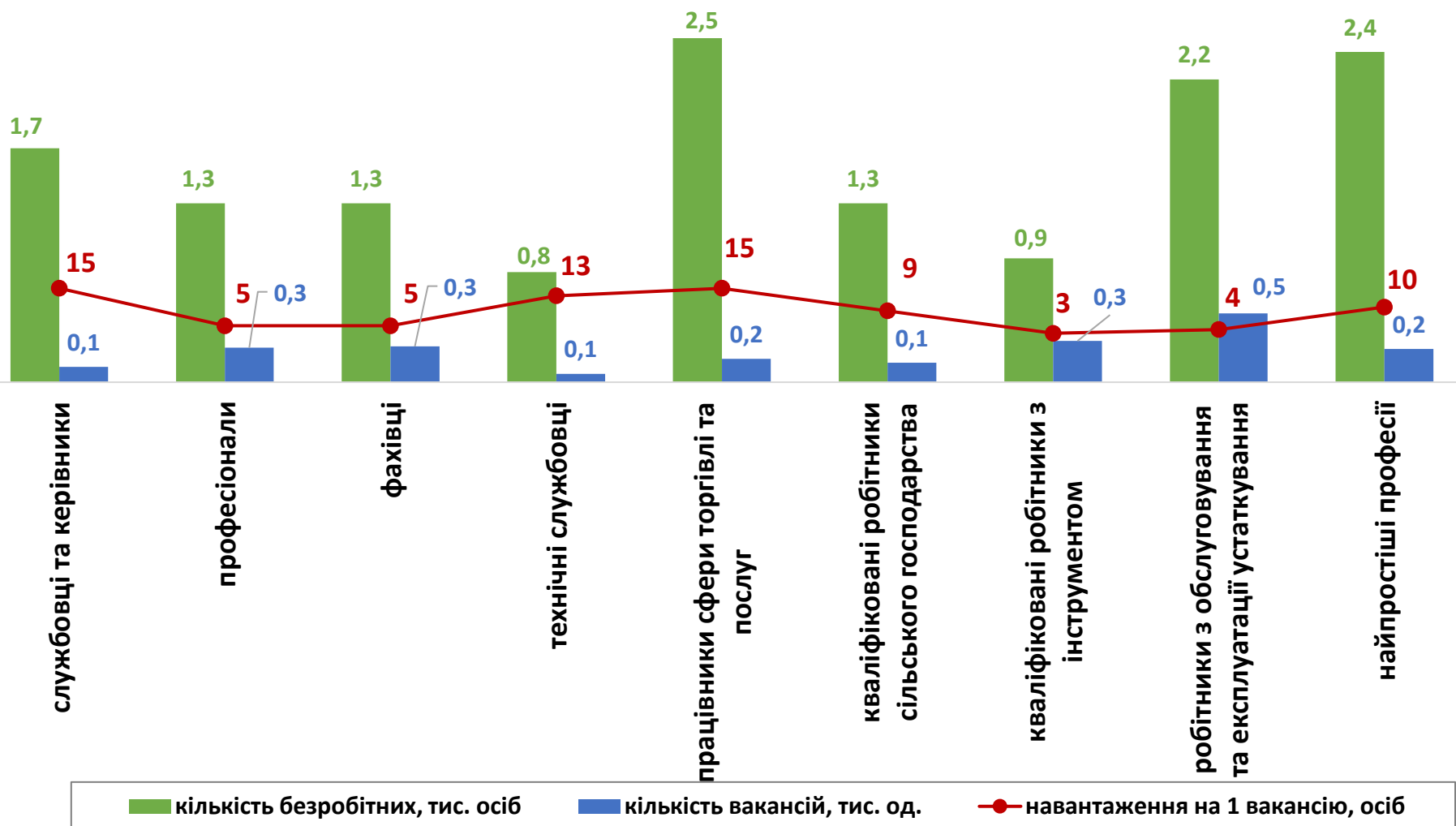
■ кількість вакансій, тис. од.

● навантаження на 1 вакансію, осіб



## Кількість зареєстрованих безробітних, кількість вакансій та кількість претендентів на 1 вакансію, станом на 1 квітня 2021 р.

За професійними групами





## Професії, за якими кількість вакансій є найбільшою, станом на 1 квітня 2021 року ТОП-20

- ✓ тракторист-машиніст сільськогосподарського (лісогосподарського) виробництва
- ✓ водій автотранспортних засобів
- ✓ робітник з комплексного обслуговування сільськогосподарського виробництва
- ✓ підсобний робітник
- ✓ сестра медична (брат медичний)
- ✓ швачка
- ✓ робітник з благоустрою
- ✓ продавець продовольчих товарів
- ✓ слюсар-ремонтник
- ✓ бухгалтер
- ✓ кухар
- ✓ машиніст-оператор дощувальних машин та агрегатів
- ✓ контролер енергонагляду
- ✓ спеціаліст державної служби (місцевого самоврядування)
- ✓ майстер лісу
- ✓ охоронник
- ✓ лікар загальної практики-сімейний лікар
- ✓ електрик з ремонту та обслуговування електроустаткування
- ✓ майстер виробничого навчання
- ✓ двірник



## Професії, по яких чисельність безробітних є найбільшою, станом на 1 квітня 2021 року ТОП-20

- ✓ підсобний робітник
- ✓ робітник з комплексного обслуговування сільськогосподарського виробництва
- ✓ тракторист-машиніст сільськогосподарського (лісогосподарського) виробництва
- ✓ водій автотранспортних засобів
- ✓ продавець продовольчих товарів
- ✓ охоронник
- ✓ кухар
- ✓ прибиральник службових приміщень
- ✓ бухгалтер
- ✓ продавець непродовольчих товарів
- ✓ сторож
- ✓ спеціаліст державної служби (місцевого самоврядування)
- ✓ овочівник
- ✓ продавець-консультант
- ✓ військовослужбовець
- ✓ молодша медична сестра (молодший медичний брат) (санітарка, санітарка-прибиральниця, санітарка-буфетниця, санітар, ванітар-прибиральник, санітар-буфетник)
- ✓ стрілець
- ✓ робітник фермерського господарства
- ✓ комірник
- ✓ листоноша (поштар)

## Професії, по яких чисельність безробітних за статтю є найбільшою, станом на 1 квітня 2021 року

### ТОП-10



#### Чоловіки

- ✓ тракторист-машиніст сільськогосподарського (лісогосподарського) виробництва
- ✓ водій автотранспортних засобів
- ✓ підсобний робітник
- ✓ робітник з комплексного обслуговування сільськогосподарського виробництва
- ✓ охоронник
- ✓ сторож
- ✓ військовослужбовець
- ✓ стрілець
- ✓ вантажник
- ✓ овочівник



#### Жінки

- ✓ продавець продовольчих товарів
- ✓ підсобний робітник
- ✓ робітник з комплексного обслуговування сільськогосподарського виробництва
- ✓ прибиральник службових приміщень
- ✓ бухгалтер
- ✓ кухар
- ✓ продавець непродовольчих товарів
- ✓ спеціаліст державної служби (місцевого самоврядування)
- ✓ продавець-консультант
- ✓ молодша медична сестра (молодший медичний брат) (санітарка, санітарка-прибиральниця)

## Попит та пропозиція на зареєстрованому ринку праці у січні-березні 2021 року

✓ Професії, за якими спостерігався найбільший дефіцит вакансій серед усіх професій (за Класифікатором професій), у січні-лютому 2021 року

✓ Професії, за якими спостерігався найбільший дефіцит кадрів серед усіх професій (за Класифікатором професій), у січні-лютому 2021 року

- ✓ підсобний робітник
- ✓ робітник з комплексного обслуговування с/г виробництва
- ✓ продавець
- ✓ водій автотранспортних засобів
- ✓ охоронник
- ✓ тракторист
- ✓ кухар
- ✓ прибиральник службових приміщень
- ✓ бухгалтер
- ✓ сторож
- ✓ спеціаліст державної служби (місцевого самоврядування)
- ✓ молодша медична сестра (молодший медичний брат)
- ✓ овочівник
- ✓ військовослужбовець
- ✓ стрілець
- ✓ директор (начальник, інший керівник) підприємства
- ✓ робітник фермерського господарства

- ✓ лікар загальної практики-сімейний лікар
- ✓ майстер лісу
- ✓ контролер енергонагляду
- ✓ лікар-педіатр
- ✓ фельдшер з медицини невідкладних станів
- ✓ лікар-терапевт
- ✓ технік-гідротехнік
- ✓ майстер виробничого навчання
- ✓ інспектор інспекції енергонагляду
- ✓ кондуктор громадського транспорту
- ✓ лікар-анестезіолог
- ✓ лікар-невропатолог
- ✓ лікар-психіатр
- ✓ робітник зеленого будівництва
- ✓ ремонтник штучних споруд
- ✓ слюсар з ремонту рухомого складу
- ✓ електромеханік з ліфтів