



ПОПИТ ТА ПРОПОЗИЦІЯ НА ЗАРЕЄСТРОВАНОМУ РИНКУ ПРАЦІ У СІЧНІ-КВІТНІ 2021 РОКУ

www.dcz.gov.ua

Попит та пропозиція на зареєстрованому ринку праці у січні-березні 2021 року

У січні-квітні 2021 року ринок праці продовжує знаходитись під впливом загострення фінансово-економічної ситуації внаслідок як зовнішніх, так і внутрішніх факторів, зокрема запровадження обмежувальних заходів для запобігання поширенню коронавірусу. З початку 2021 року роботодавці області проінформували центри зайнятості про наявність 7,3 тис. вакансій, що на 10% менше, ніж у відповідному періоді 2020 року.

Структура вакансій за видами економічної діяльності була наступною: 43% пропонувалося у сільському, лісовому та рибному господарстві, 9% вакансій – на підприємствах переробної промисловості; 8% – в оптовій та роздрібній торгівлі; по 6% – у сфері охорони здоров'я, а також на підприємствах державного управління й оборони.

За професійними групами: найбільший попит роботодавців спостерігався на: робітників з обслуговування, експлуатації устаткування – 27% (водій, тракторист-машиніст сільськогосподарського виробництва, машиніст крана, дорожній робітник), кваліфікованих робітників сільського господарства – 11% (робітник з комплексного обслуговування сільськогосподарського виробництва, робітник зеленого будівництва, овочівник, озеленювач), працівників сфери

торгівлі та послуг – 10% (продавці продовольчих та непродовольчих товарів, кухар, охоронник, бармен), кваліфікованих робітників з інструментом – 10% (швачка, електромонтер, слюсар-ремонтник, контролер).

Станом на 1 травня 2021 року кількість актуальних вакансій, заявлених роботодавцями до Херсонської обласної служби зайнятості становила 1772 одиниці, що на 36% більше минулорічного показника. За видами економічної діяльності, більшість вакансій налічувалася у сфері сільського та лісового господарств (26%), на підприємствах переробної промисловості (12%), у сфері охорони здоров'я (11%), у сфері оптової та роздрібної торгівлі (9%) .

У професійному розрізі, найбільше вакансій пропонувалося для працевлаштування: робітників з обслуговування, експлуатації устаткування та машин (17%); кваліфікованих робітників з інструментом (15%); фахівців (14%); професіоналів (14%); працівників сфери торгівлі та послуг (12%); некваліфікованих працівників (9%); кваліфікованих працівників сільського господарства (7%). У січні-квітні 2021 року послугами обласної служби зайнятості скористалися 22,1 тис. безробітних громадян, що на 16% більше, ніж у відповідному періоді 2020 року.

Попит та пропозиція на зареєстрованому ринку праці у січні-березні 2021 року

У січні-квітні 2021 року послугами Державної служби зайнятості скористалися **22,1 тис. безробітних громадян**, що на 16% більше, ніж у січні-квітні 2020 року.

За видами економічної діяльності, серед безробітних, які мали професійний досвід, 30% раніше були зайняті у сільському, лісовому та рибному господарстві; 16% - у державному управлінні, обороні, обов'язковому соціальному страхуванні; 15% – у сфері торгівлі, 8% – на підприємствах переробної промисловості.

За професійними групами, серед зареєстрованих безробітних переважають працівники сфери торгівлі та послуг (18%); робітники з обслуговування, експлуатації устаткування та машин (17%); представники найпростіших професій (14%), керівники, менеджери (12%).

Станом на 1 травня 2021 року послуги Херсонської обласної служби зайнятості отримували **12,3 тис. зареєстрованих безробітних**, що на 6% менше, ніж на відповідну дату минулого року.

За статтю: у загальній кількості зареєстрованих безробітних, чоловіки становили – 4,9 тис. осіб (або 40%), жінки – 7,4 тис. осіб (або 60%).

За віковими групами: 27% зареєстрованих безробітних були у віці до 35 років; 27% – у віці від 35 до 44 років; 26% – у віці від 45 до 55 років; 20% – понад 55 років.

За освітою: 43% зареєстрованих безробітних мали вищу освіту, 34% – професійно-технічну, 23% – загальну середню освіту.

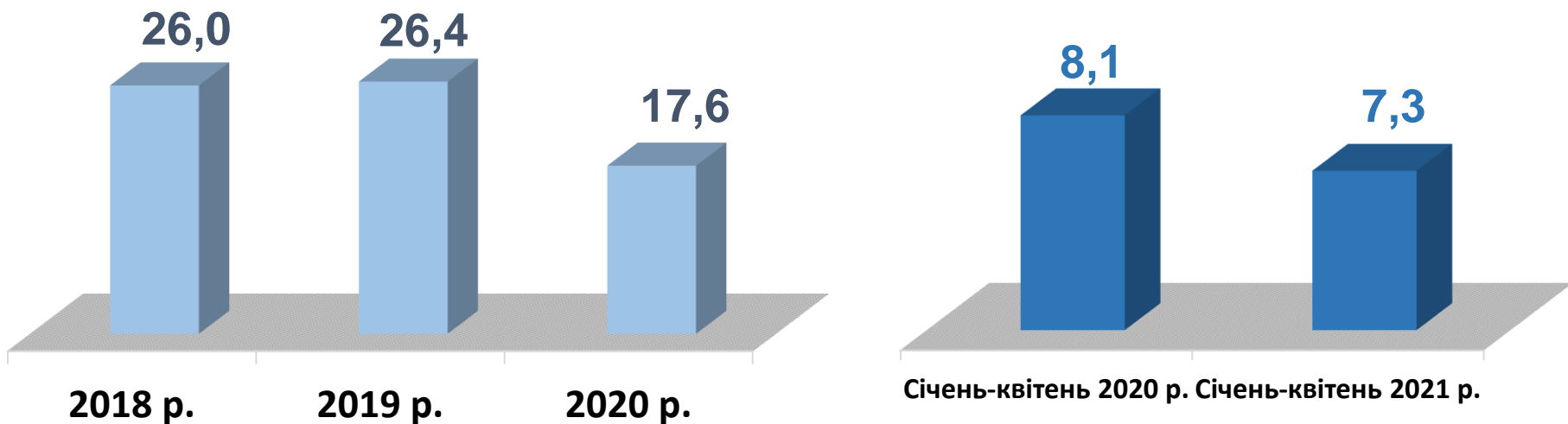
Суттєвим залишається дисбаланс між попитом та пропозицією робочої сили. **Станом на 1 травня 2021 року**, в середньому по області, **на одне вільне робоче місце претендувало 7 безробітних** (на 1 травня 2020 року – 10 осіб).

Найбільша невідповідність попиту на робочу силу та її пропозиції у професійно-кваліфікаційному розрізі спостерігалася серед некваліфікованих працівників (13 осіб), службовців та керівників, а також технічних службовців (по 12 осіб), працівників сфери торгівлі та послуг (11 осіб).

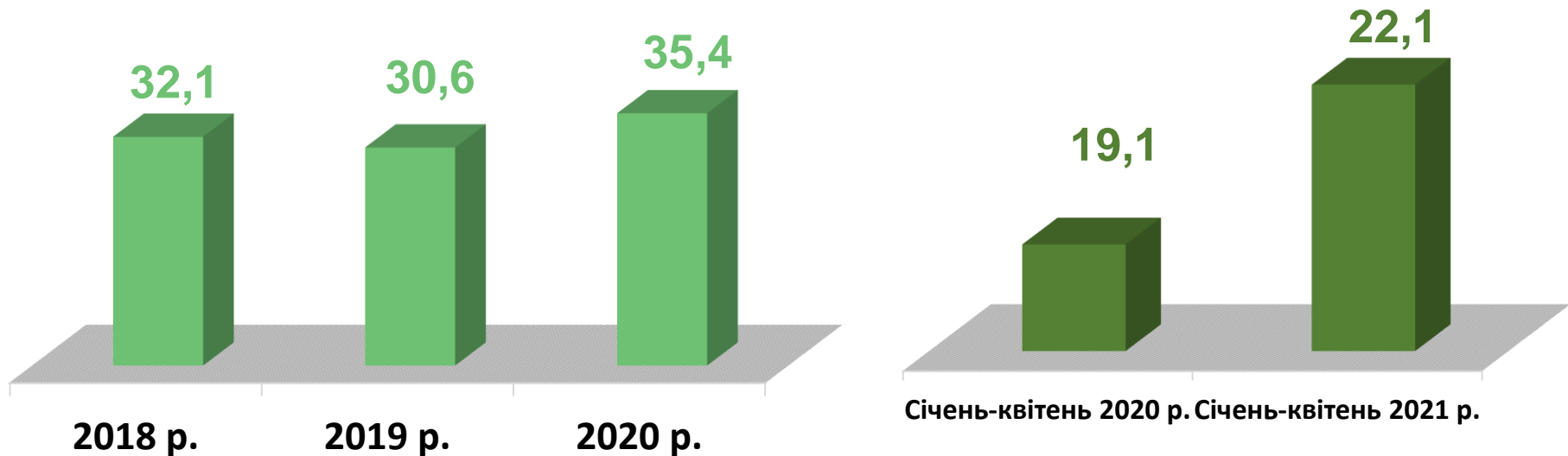
Найбільших труднощів з працевлаштуванням зазнають представники таких професій: економіст, спеціаліст державної служби, бухгалтер, вчитель, сестра медична.

Попит та пропозиція на зареєстрованому
ринку праці у січні-квітні 2021 року

Кількість вакансій, тис. одиниць



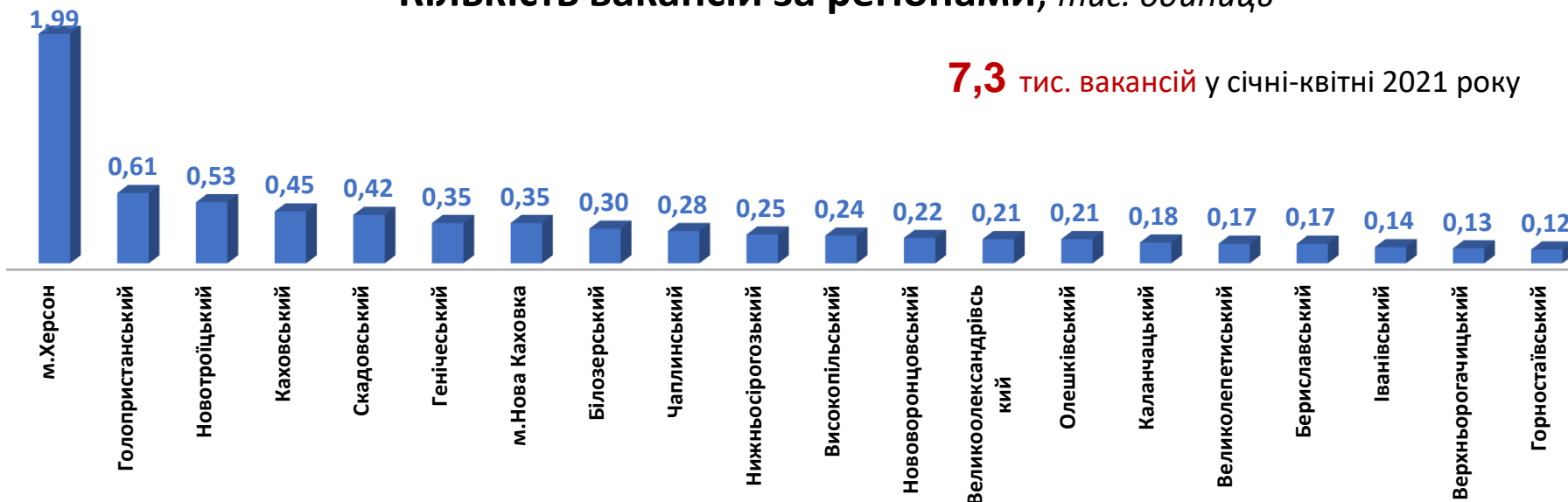
Кількість безробітних, тис. осіб



Попит та пропозиція на зареєстрованому ринку праці у січні-квітні 2021 року

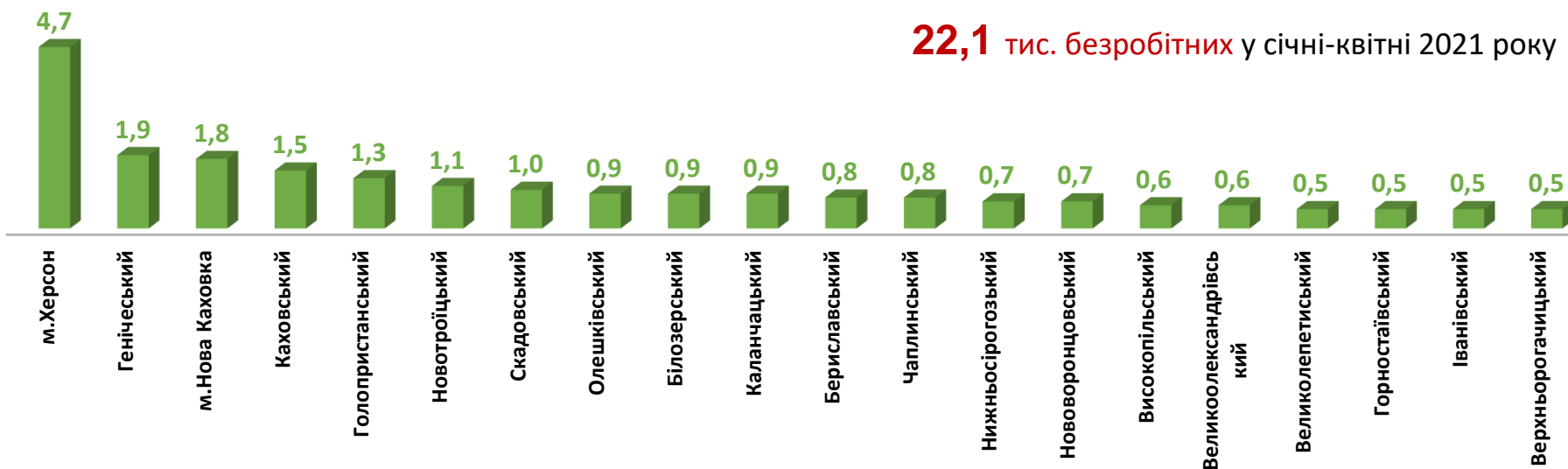
Кількість вакансій за регіонами, тис. одиниць

7,3 тис. вакансій у січні-квітні 2021 року



Кількість безробітних за регіонами, тис. осіб

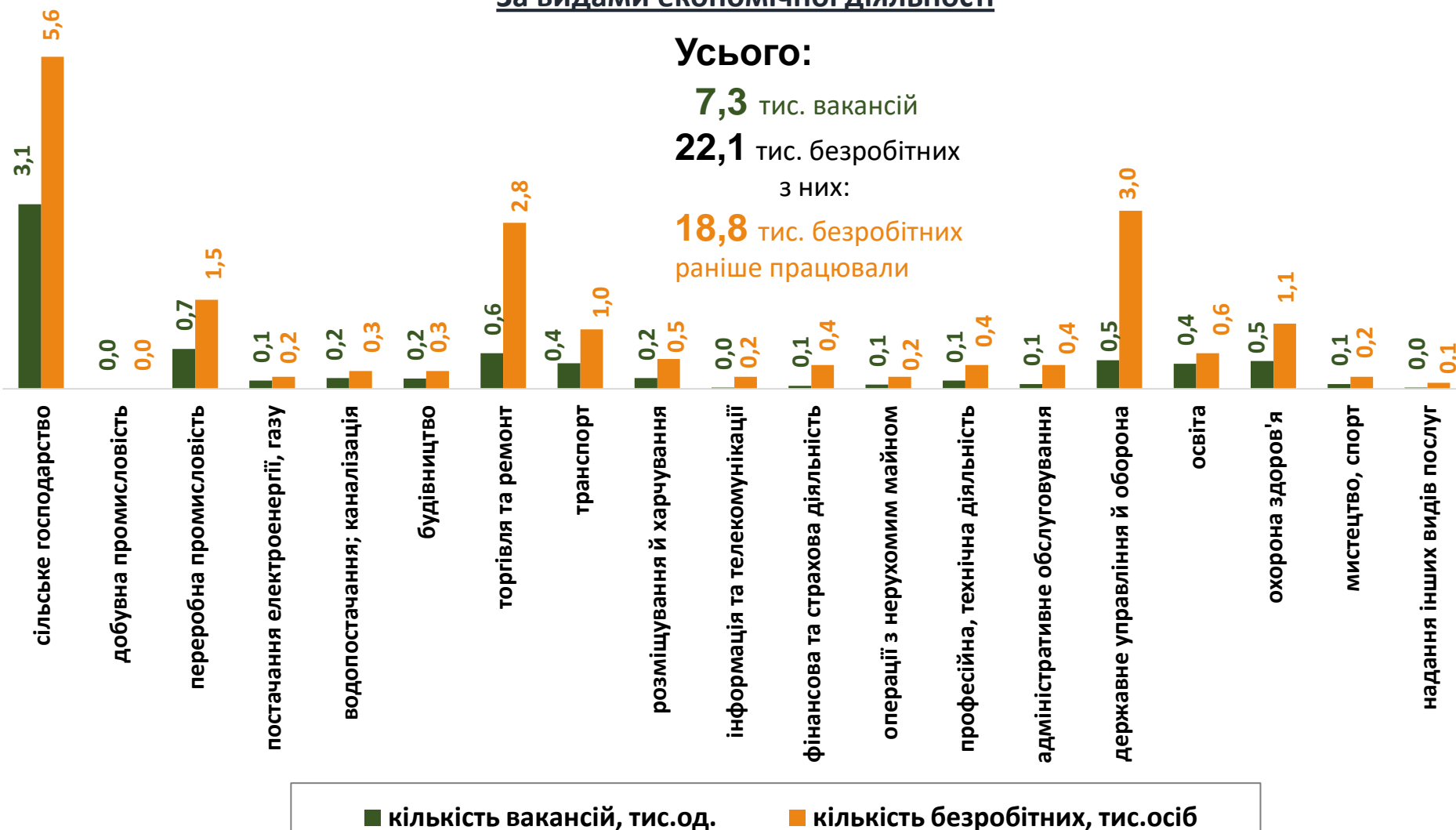
22,1 тис. безробітних у січні-квітні 2021 року



Попит та пропозиція на зареєстрованому
ринку праці у січні-квітні 2021 року

Кількість вакансій та кількість безробітних

За видами економічної діяльності



Попит та пропозиція на зареєстрованому ринку праці у січні-квітні 2021 року

Кількість безробітних за статтю

(за статтю та видами економічної діяльності підприємств, на яких вони раніше працювали)



10,0 тис. чоловіків

з них:

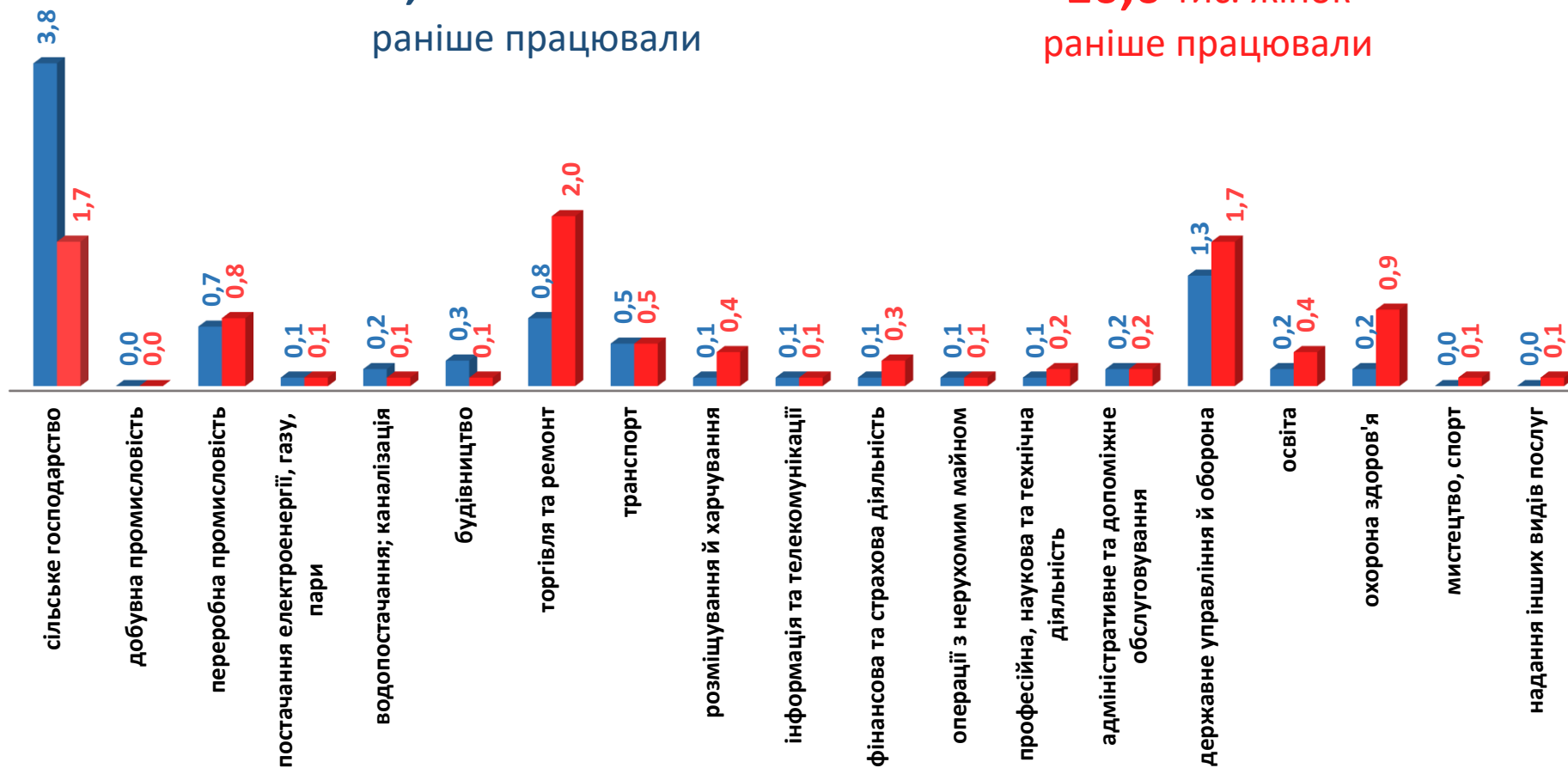
8,8 тис. чоловіків
раніше працювали



12,1 тис. жінок

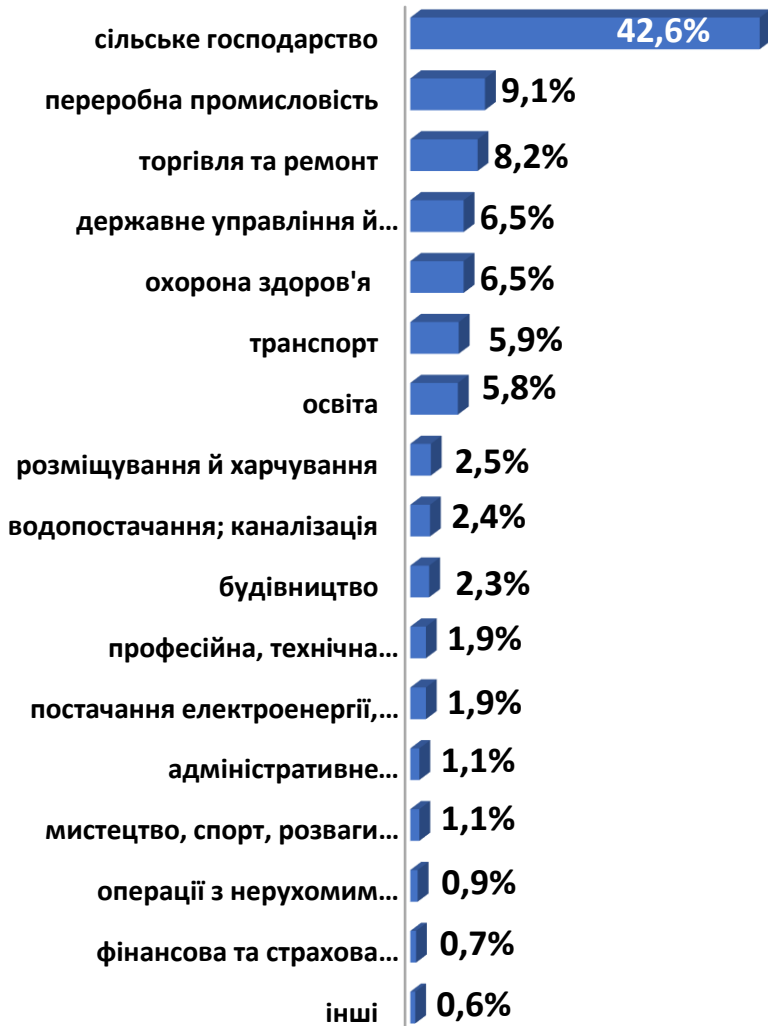
з них:

10,0 тис. жінок
раніше працювали



Попит та пропозиція на зареєстрованому ринку праці у січні-квітні 2021 року

Структура вакансій, % (за видами економічної діяльності)



Структура безробітних, % (за видами економічної діяльності, на яких вони раніше працювали)



Попит та пропозиція на зареєстрованому
ринку праці у січні-квітні 2021 року

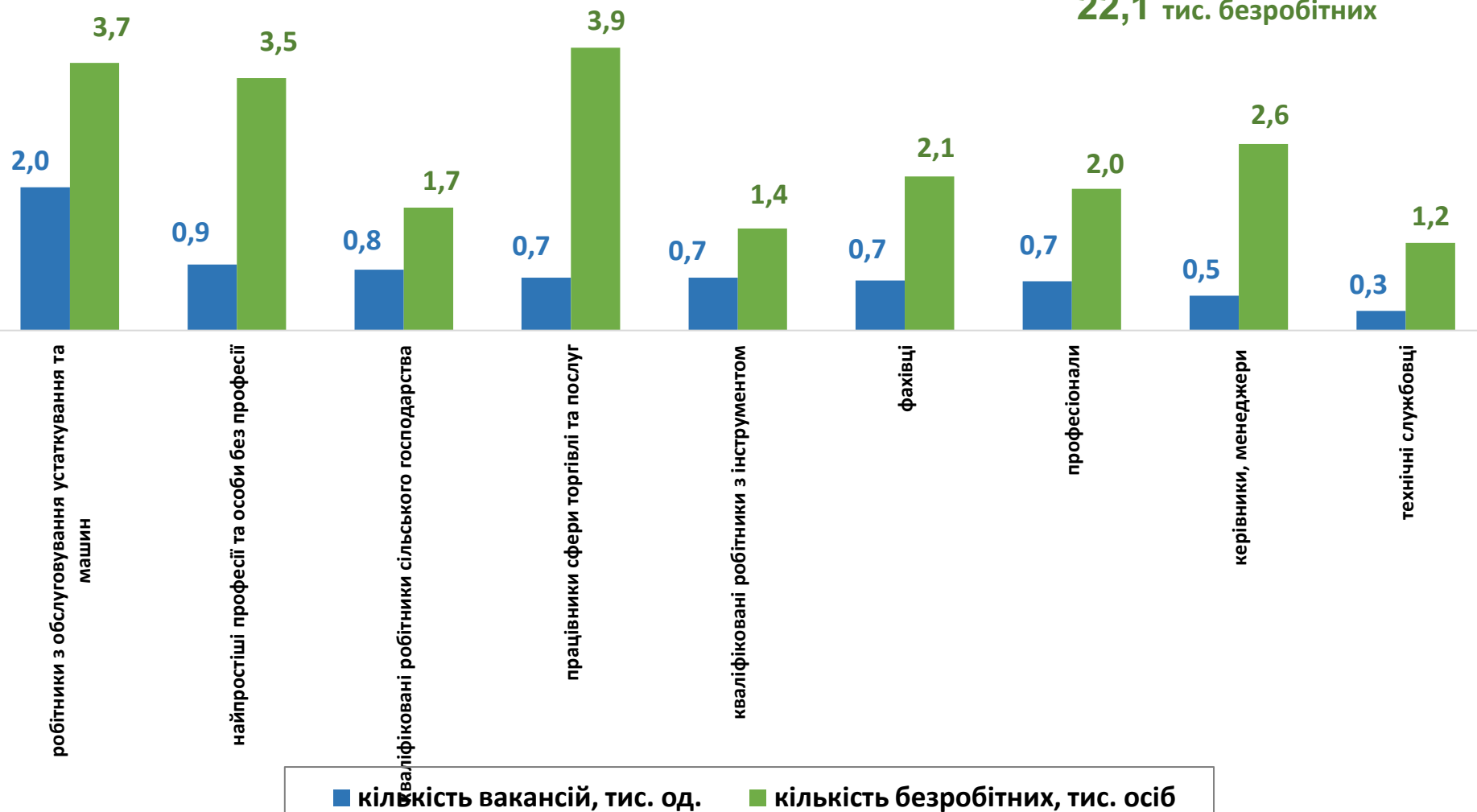
Кількість вакансій та кількість безробітних

За професійними групами

Усього:

7,3 тис. вакансій

22,1 тис. безробітних



Попит та пропозиція на зареєстрованому
ринку праці у січні-квітні 2021 року

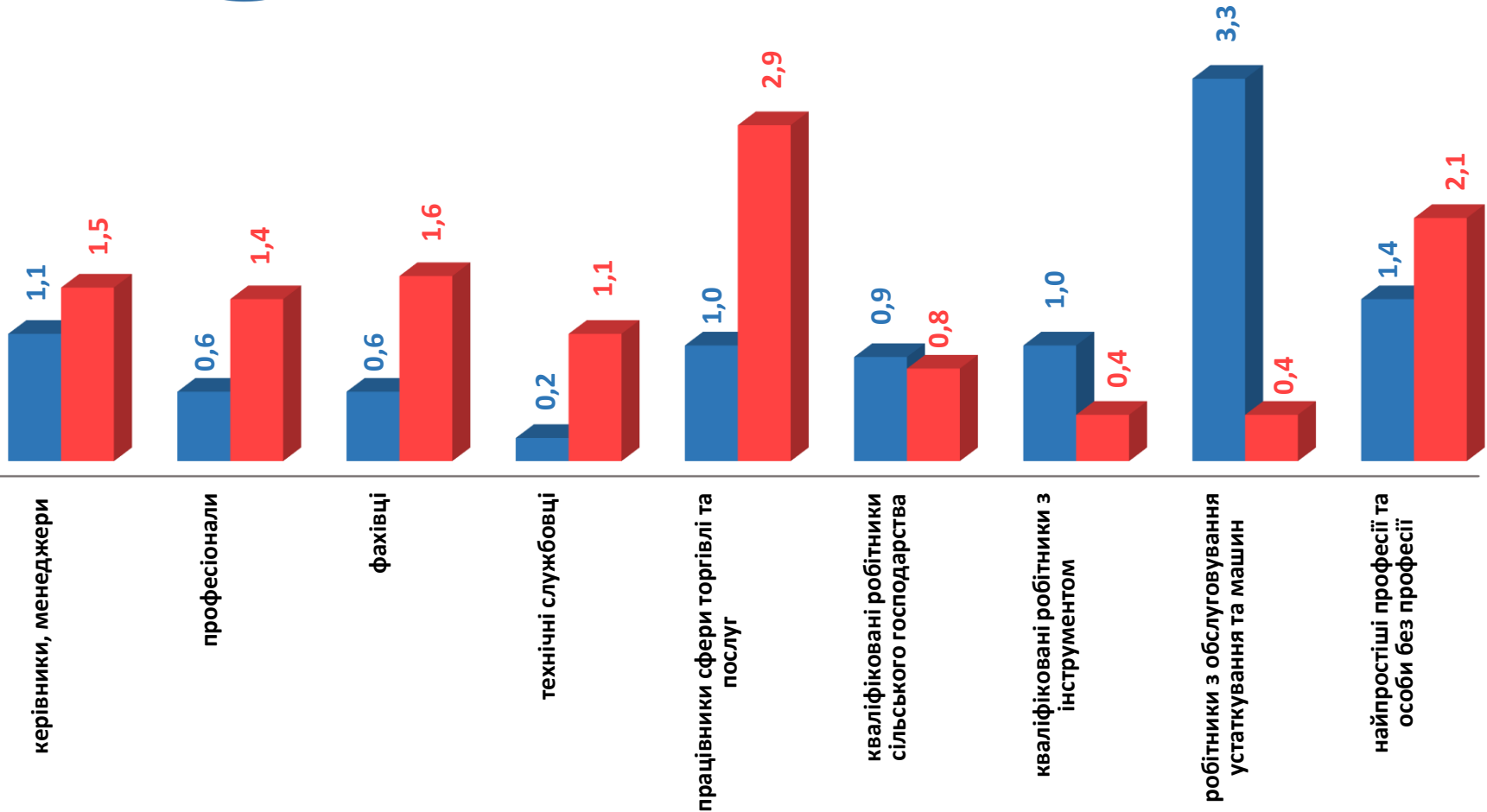
Кількість безробітних за статтю (за статтю та професійними групами)



10,0 тис. ЧОЛОВІКІВ



12,1 тис. ЖІНОК



Попит та пропозиція на зареєстрованому
ринку праці у січні-квітні 2021 року

Структура вакансій за професійними групами, %



Структура безробітних за професійними групами, %





Структура працевлаштованих безробітних, %

За видами економічної діяльності



За професійними групами



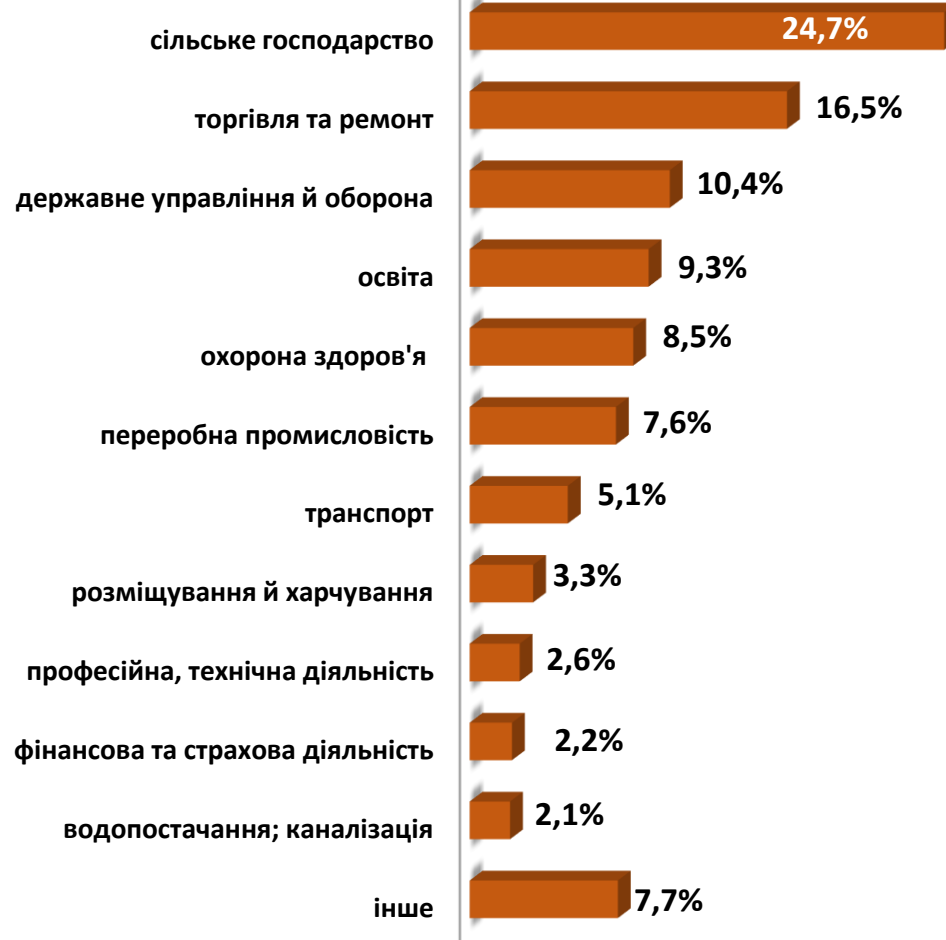
Структура працевлаштованих безробітних, % (за статтю та видами економічної діяльності)



ЧОЛОВІКИ



ЖІНКИ



Структура працевлаштованих безробітних, %

(за статтю та професійними групами)



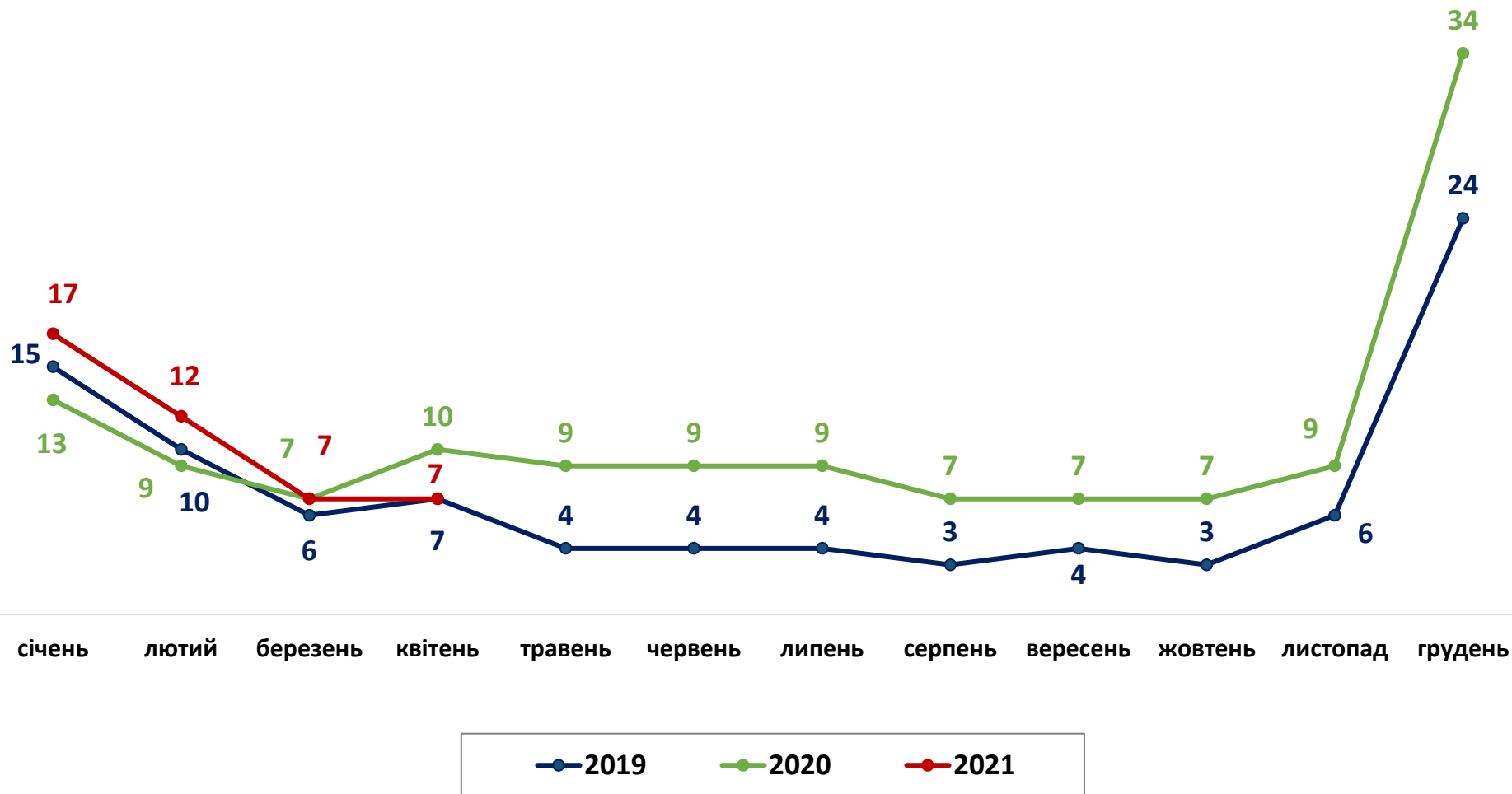
ЧОЛОВІКИ



ЖІНКИ

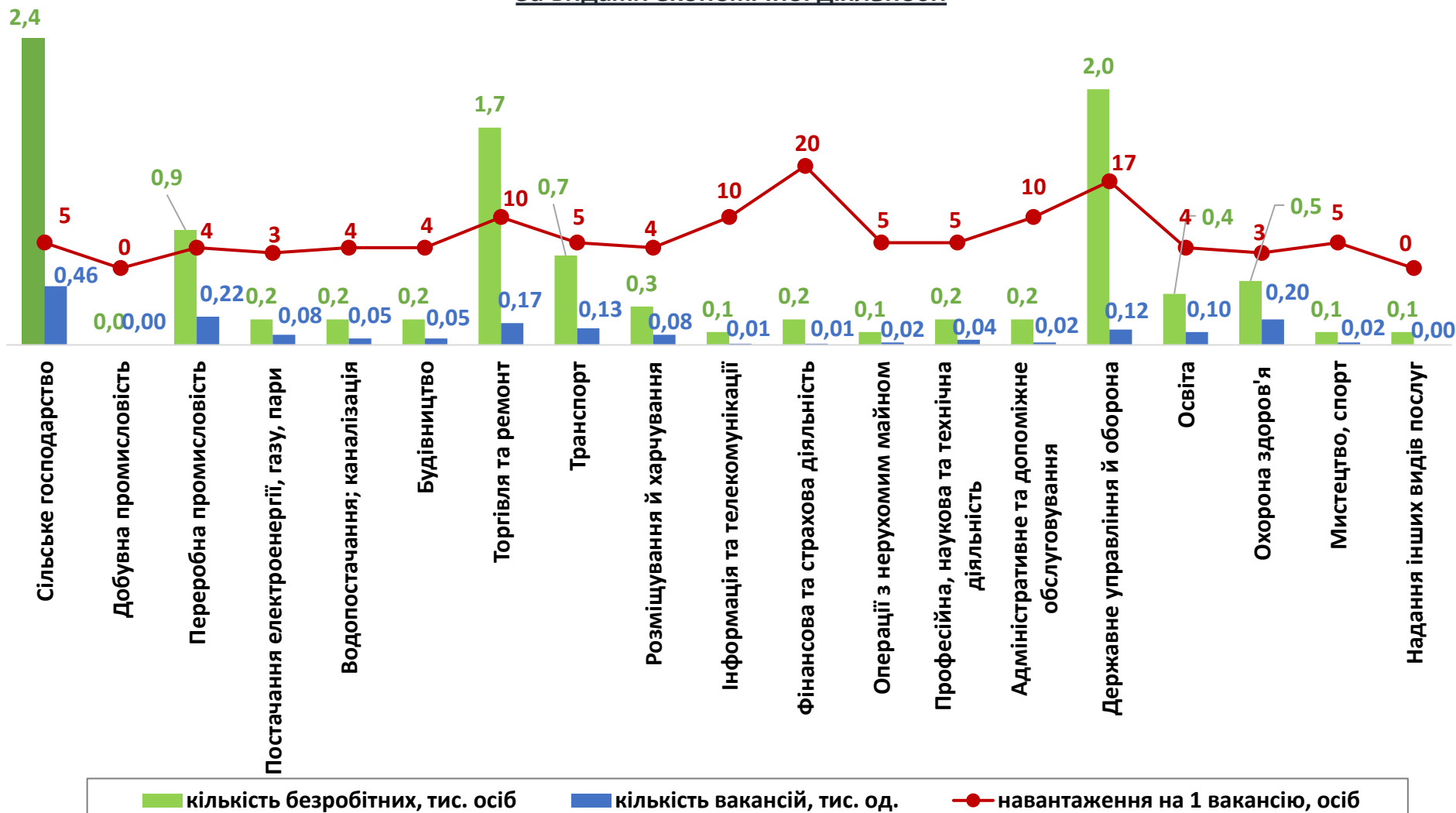


Кількість претендентів на 1 вакансію, станом на кінець місяця, осіб



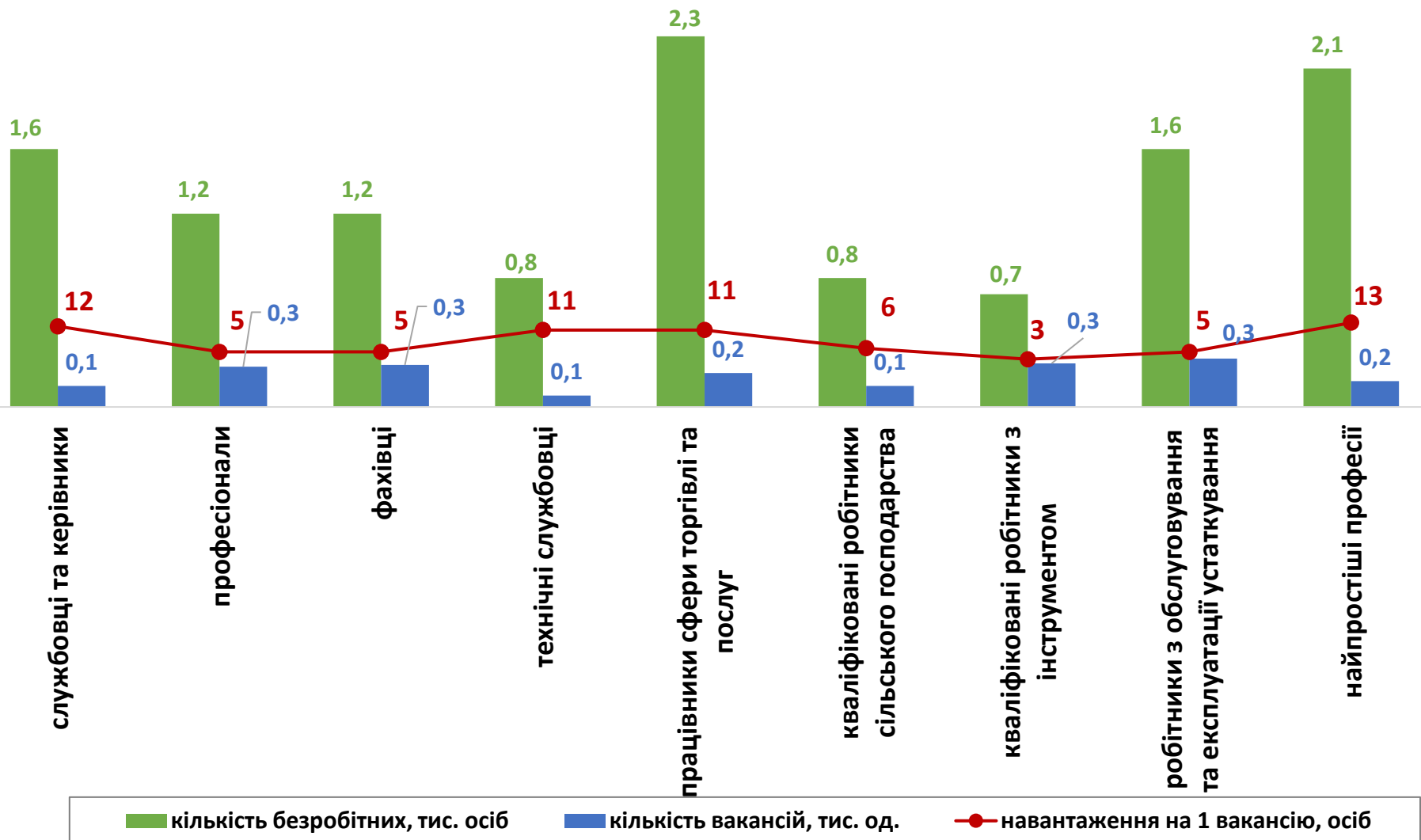
Кількість зареєстрованих безробітних, кількість вакансій та кількість претендентів на 1 вакансію, станом на 1 травня 2021 р.

За видами економічної діяльності



Кількість зареєстрованих безробітних, кількість вакансій та кількість претендентів на 1 вакансію, станом на 1 травня 2021 р.

За професійними групами





Професії, за якими кількість вакансій є найбільшою, станом на 1 травня 2021 року **ТОП-20**

- ✓ робітник з комплексного обслуговування сільськогосподарського виробництва
- ✓ водій автотранспортних засобів
- ✓ тракторист-машиніст сільськогосподарського (лісогосподарського) виробництва
- ✓ сестра медична (брат медичний)
- ✓ швачка
- ✓ підсобний робітник
- ✓ кухар
- ✓ продавець продовольчих товарів
- ✓ бухгалтер
- ✓ контролер енергонагляду
- ✓ спеціаліст державної служби (місцевого самоврядування)
- ✓ майстер лісу
- ✓ машиніст-оператор дощувальних машин та агрегатів
- ✓ слюсар-ремонтник
- ✓ пожежний-рятувальник
- ✓ робітник фермерського господарства
- ✓ лікар загальної практики-сімейний лікар
- ✓ електромонтер з ремонту та обслуговування електроустаткування
- ✓ охоронник
- ✓ фельдшер з медицини невідкладних станів
- ✓ майстер виробничого навчання



Професії, по яких чисельність безробітних є найбільшою, станом на 1 травня 2021 року ТОП-20

✓ підсобний робітник

✓ продавець продовольчих товарів

✓ водій автотранспортних засобів

✓ робітник з комплексного обслуговування
сільськогосподарського виробництва

✓ прибиральник службових приміщень

✓ бухгалтер

✓ кухар

✓ Охоронник

✓ продавець непродовольчих товарів

✓ тракторист-машиніст сільськогосподарського
(лісогосподарського) виробництва

✓ спеціаліст державної служби (місцевого
самоврядування)

✓ сторож

✓ продавець-консультант

✓ овочівник

✓ військовослужбовець

✓ молодша медична сестра (молодший медичний
брат) (санітарка, санітарка-прибиральниця,
санітарка-буфетниця, санітар, ванітар-
прибиральник, санітар-буфетник)

✓ машиніст (кочегар) котельної

✓ стрілець

✓ листоноша (поштар)

✓ головний бухгалтер

Професії, по яких чисельність безробітних за статтю є найбільшою, станом на 1 травня 2021 року **ТОП-10**



Чоловіки

- ✓ водій автотранспортних засобів
- ✓ підсобний робітник
- ✓ тракторист-машиніст сільськогосподарського (лісогосподарського) виробництва
- ✓ охоронник
- ✓ сторож
- ✓ робітник з комплексного обслуговування сільськогосподарського виробництва
- ✓ військовослужбовець
- ✓ машиніст (кочегар) котельної
- ✓ стрілець
- ✓ вантажник



Жінки

- ✓ продавець продовольчих товарів
- ✓ підсобний робітник
- ✓ прибиральник службових приміщень
- ✓ бухгалтер
- ✓ кухар
- ✓ робітник з комплексного обслуговування сільськогосподарського виробництва
- ✓ продавець непродовольчих товарів
- ✓ спеціаліст державної служби (місцевого самоврядування)
- ✓ продавець-консультант
- ✓ молодша медична сестра (молодший медичний брат) (санітарка, санітарка-прибиральниця)

Попит та пропозиція на зареєстрованому ринку праці у січні-квітні 2021 року

✓ Професії, за якими спостерігався найбільший дефіцит вакансій серед усіх професій (за Класифікатором професій), у січні-квітні 2021 року

✓ Професії, за якими спостерігався найбільший дефіцит кадрів серед усіх професій (за Класифікатором професій), у січні-квітні 2021 року

- ✓ підсобний робітник
- ✓ продавець
- ✓ водій автотранспортних засобів
- ✓ охоронник
- ✓ кухар
- ✓ прибиральник службових приміщень
- ✓ робітник з комплексного обслуговування с/г виробництва
- ✓ бухгалтер
- ✓ сторож
- ✓ спеціаліст державної служби (місцевого самоврядування)
- ✓ молодша медична сестра (молодший медичний брат)
- ✓ військовослужбовець
- ✓ тракторист
- ✓ стрілець
- ✓ овочівник
- ✓ директор (начальник, інший керівник) підприємства
- ✓ машиніст (кочегар) котельної

- ✓ лікар загальної практики-сімейний лікар
- ✓ контролер енергонагляду
- ✓ майстер лісу
- ✓ Пожежний-рятувальник
- ✓ лікар-педіатр
- ✓ фельдшер з медицини невідкладних станів
- ✓ робітник зеленого будівництва
- ✓ лікар-терапевт
- ✓ Спостерігач-пожежний
- ✓ начальник станції пожежної (природоохоронної, лісової)
- ✓ начальник управління
- ✓ ремонтник штучних споруд
- ✓ водій тролейбуса
- ✓ Технік-гідротехнік
- ✓ майстер виробничого навчання
- ✓ мийник-прибиральник рухомого складу
- ✓ головний державний інспектор