



ПОПИТ ТА ПРОПОЗИЦІЯ НА ЗАРЕЄСТРОВАНОМУ РИНКУ ПРАЦІ У СІЧНІ-ТРАВНІ 2021 РОКУ

www.dcz.gov.ua

Попит та пропозиція на зареєстрованому ринку праці у січні-травні 2021 року

У січні-травні 2021 року ринок праці продовжує знаходитись під впливом загострення фінансово-економічної ситуації внаслідок як зовнішніх, так і внутрішніх факторів, зокрема запровадження обмежувальних заходів для запобігання поширенню коронавірусу. З початку 2021 року роботодавці області проінформували центри зайнятості про наявність 9.2 тис. вакансій, що на 4% менше, ніж у відповідному періоді 2020 року.

Структура вакансій за видами економічної діяльності була наступною: 41% пропонувалося у сільському, лісовому та рибному господарстві, 10% – в оптовій та роздрібній торгівлі; 9% вакансій – на підприємствах переробної промисловості; 7% у сфері охорони здоров'я; по 6% – на підприємствах транспорту, а також на підприємствах державного управління й оборони.

За професійними групами: найбільший попит роботодавців спостерігався на: робітників з обслуговування, експлуатації устаткування – 25% (водій, тракторист-машиніст сільськогосподарського виробництва, оператор полів зрошування, дорожній робітник), кваліфікованих робітників сільського господарства – 12% (робітник з комплексного обслуговування сільськогосподарського виробництва, робітник зеленого будівництва, овочівник, озеленювач),

працівників сфери торгівлі та послуг – 12% (продавці продовольчих та непродовольчих товарів, кухар, охоронник, бармен, покоївка), кваліфікованих робітників з інструментом – 9% (швачка, електромонтер, слюсар-ремонтник, маляр, пекар).

Станом на 1 червня 2021 року кількість актуальних вакансій, заявлених роботодавцями до Херсонської обласної служби зайнятості становила 1990 одиниць, що на 39% більше минулорічного показника. За видами економічної діяльності, більшість вакансій налічувалася у сфері сільського та лісового господарств (18%), у сфері охорони здоров'я (14%), на підприємствах переробної промисловості та у сфері оптової та роздрібної торгівлі (по 13%) .

У професійному розрізі, найбільше вакансій пропонувалося для працевлаштування: працівників сфери торгівлі та послуг (17%); робітників з обслуговування, експлуатації устаткування та машин (16%); кваліфікованих робітників з інструментом (15%); фахівців (14%); професіоналів (14%); некваліфікованих працівників (12%); службовців та керівників (6%). У січні-травні 2021 року послугами обласної служби зайнятості скористалися 23,3 тис. безробітних громадян, що на 11% більше, ніж у відповідному періоді 2020 року.

Попит та пропозиція на зареєстрованому ринку праці у січні-травні 2021 року

У січні-травні 2021 року послугами Державної служби зайнятості скористалися **23,3 тис. безробітних громадян**, що на 11,2% більше, ніж у січні-травні 2020 року.

За видами економічної діяльності, серед безробітних, які мали професійний досвід, 28% раніше були зайняті у сільському, лісовому та рибному господарстві; 16% - у державному управлінні, обороні, обов'язковому соціальному страхуванні; 15% – у сфері торгівлі, 8% – на підприємствах переробної промисловості.

За професійними групами, серед зареєстрованих безробітних переважають працівники сфери торгівлі та послуг (18%); робітники з обслуговування, експлуатації устаткування та машин (17%); представники найпростіших професій (16%), керівники, менеджери (12%).

Станом на 1 червня 2021 року послуги Херсонської обласної служби зайнятості отримували **10,6 тис. зареєстрованих безробітних**, що на 20% менше, ніж на відповідну дату минулого року.

За статтю: у загальній кількості зареєстрованих безробітних, чоловіки становили – 4,1 тис. осіб (або 39%), жінки – 6,5 тис. осіб (або 61%).

За віковими групами: 27% зареєстрованих безробітних були у віці до 35 років; 27% – у віці від 35 до 44 років; 26% – у віці від 45 до 55 років; 20% – понад 55 років.

За освітою: зареєстрованих безробітних мали вищу освіту, 33% – професійно-технічну, 21% – загальну середню освіту.

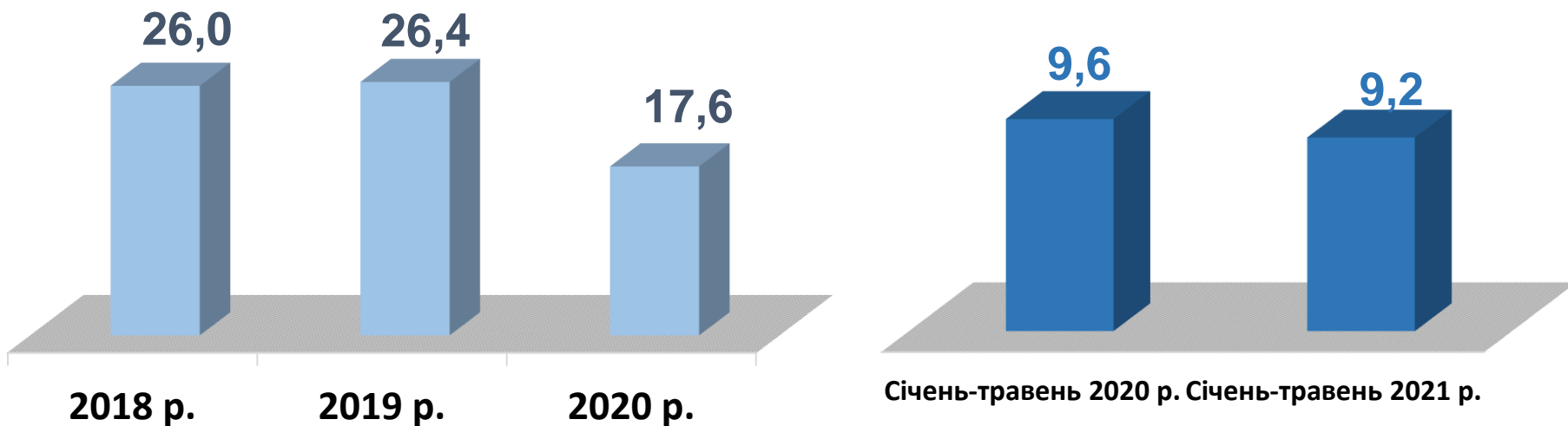
Суттєвим залишається дисбаланс між попитом та пропозицією робочої сили. **Станом на 1 червня 2021 року**, в середньому по області, **на одне вільне робоче місце претендувало 5 безробітних** (на 1 червня 2020 року – 9 осіб).

Найбільша невідповідність попиту на робочу силу та її пропозиції у професійно-кваліфікаційному розрізі спостерігалася серед службовців та керівників (14 осіб), технічних службовців (9 осіб), кваліфікованих робітників сільського господарства, а також некваліфікованих працівників (по 7 осіб).

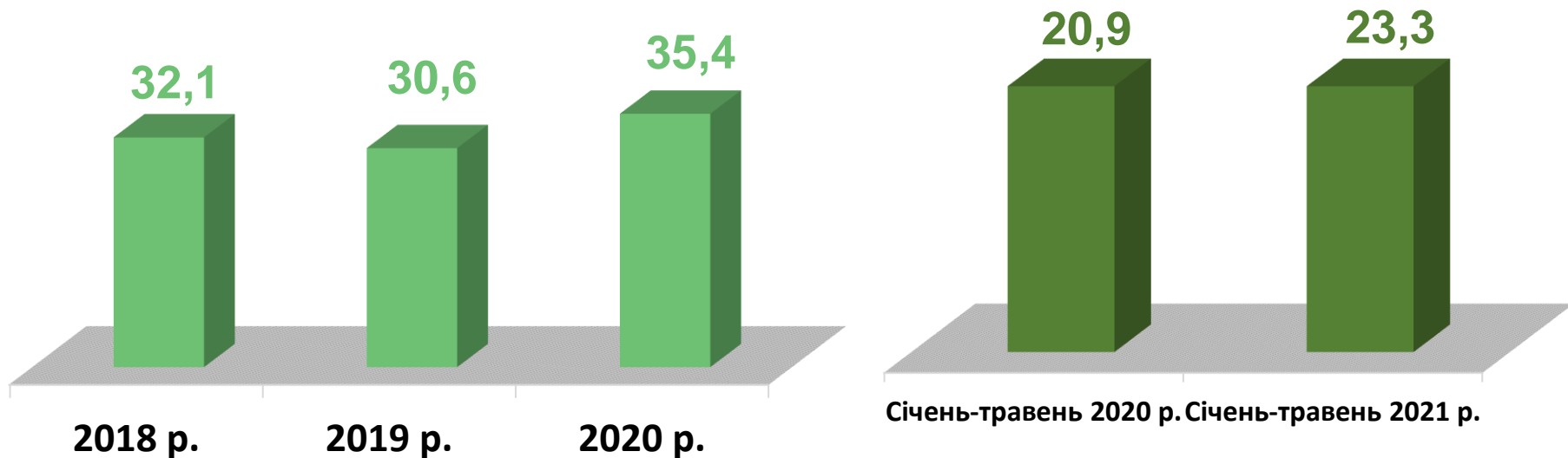
Найбільших труднощів з працевлаштуванням зазнають представники таких професій: спеціаліст державної служби, бухгалтер, сестра медична.

Попит та пропозиція на зареєстрованому
ринку праці у січні-травні 2021 року

Кількість вакансій, тис. одиниць



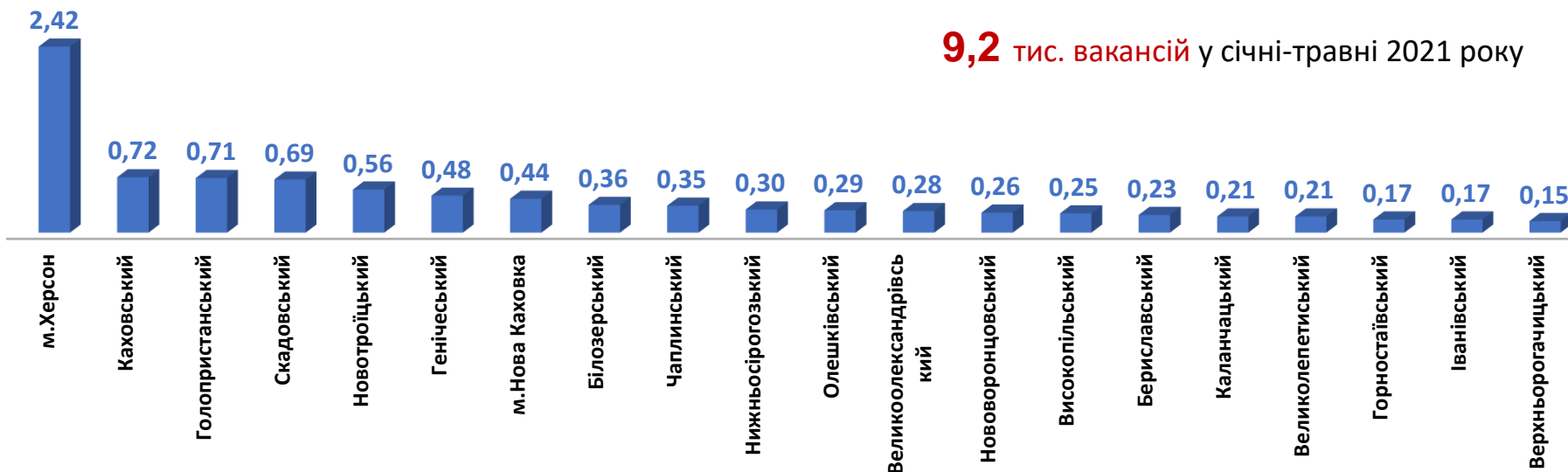
Кількість безробітних, тис. осіб



Попит та пропозиція на зареєстрованому ринку праці у січні-травні 2021 року

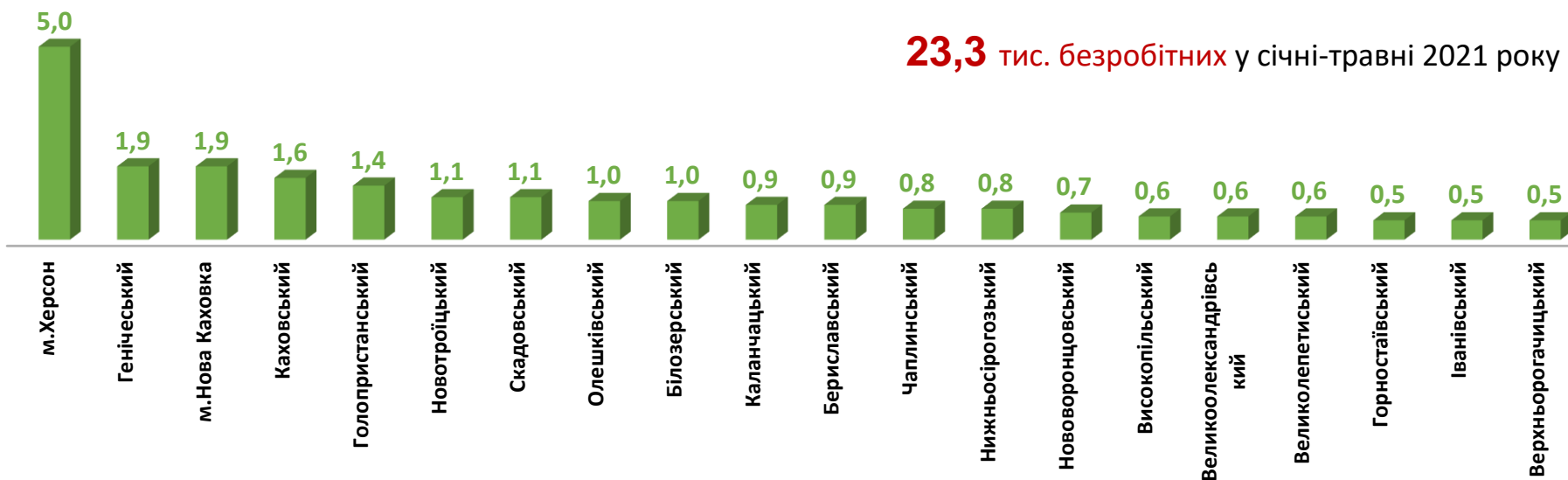
Кількість вакансій за регіонами, тис. одиниць

9,2 тис. вакансій у січні-травні 2021 року



Кількість безробітних за регіонами, тис. осіб

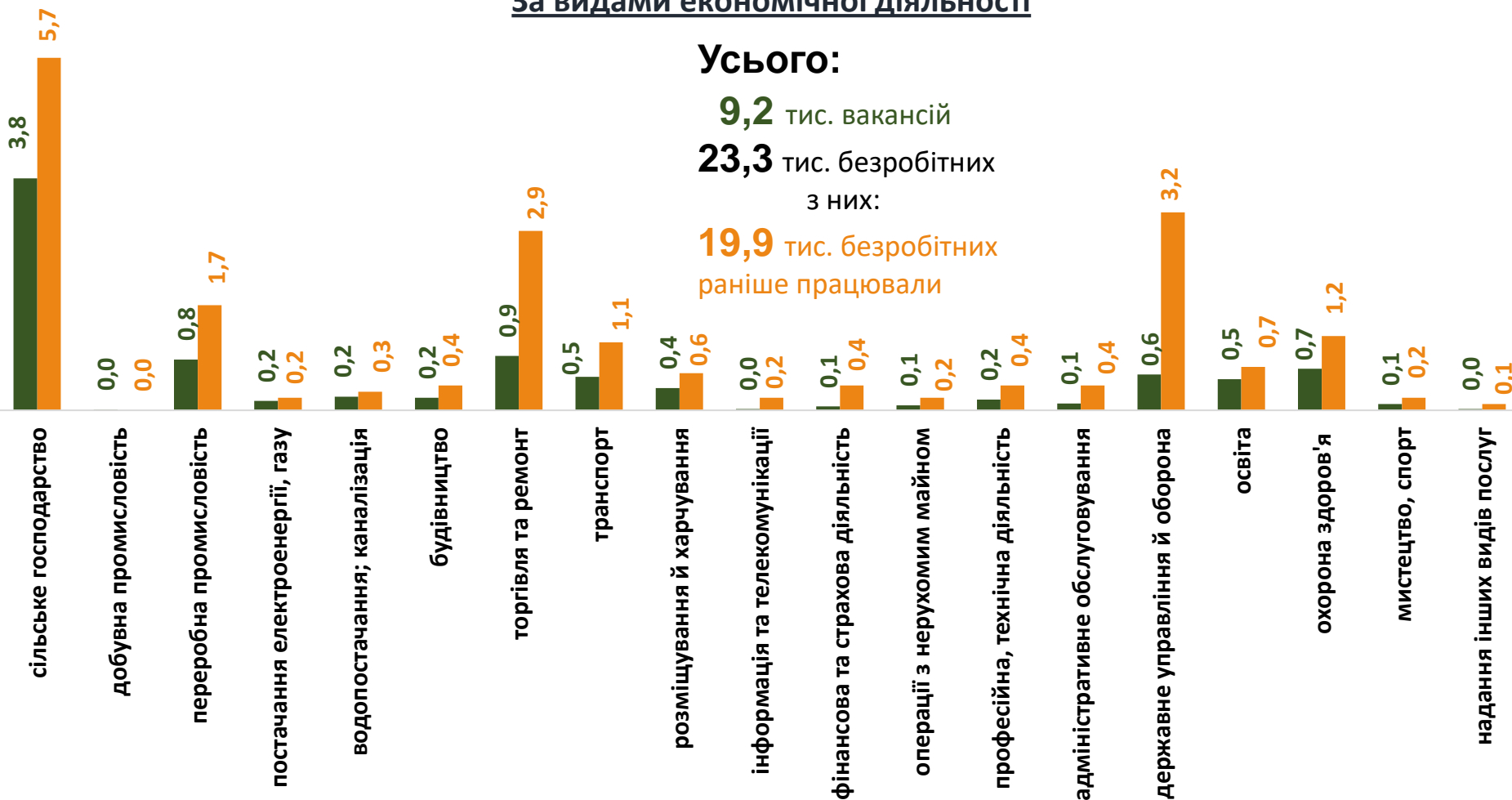
23,3 тис. безробітних у січні-травні 2021 року



Попит та пропозиція на зареєстрованому
ринку праці у січні-травні 2021 року

Кількість вакансій та кількість безробітних

За видами економічної діяльності



Усього:

9,2 тис. вакансій

23,3 тис. безробітних

з них:

19,9 тис. безробітних
раніше працювали

■ кількість вакансій, тис.од.

■ кількість безробітних, тис.осіб

Попит та пропозиція на зареєстрованому ринку праці у січні-травні 2021 року

Кількість безробітних за статтю

(за статтю та видами економічної діяльності підприємств, на яких вони раніше працювали)



10,5 тис. чоловіків

з них:

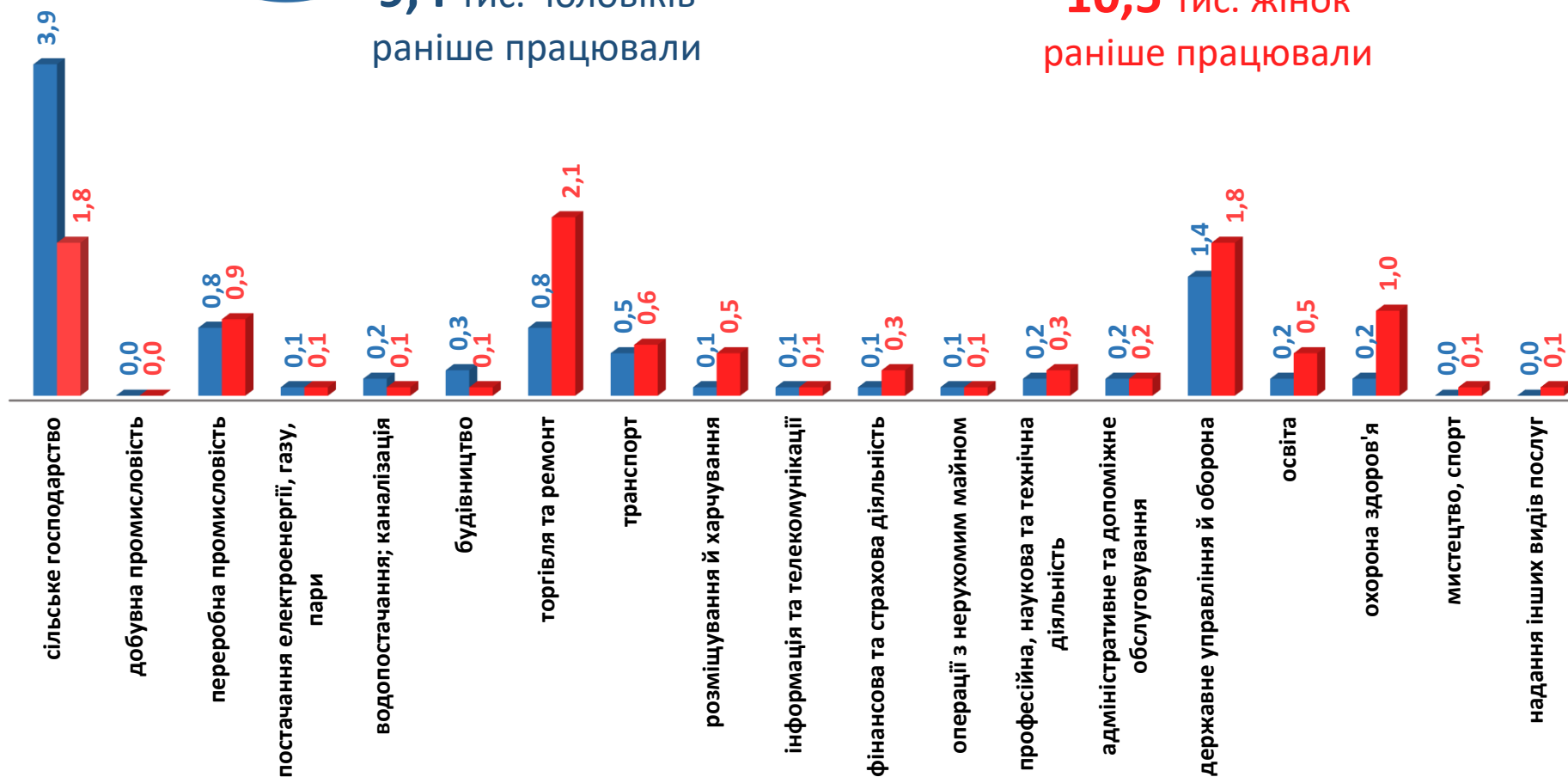
9,4 тис. чоловіків
раніше працювали



12,8 тис. жінок

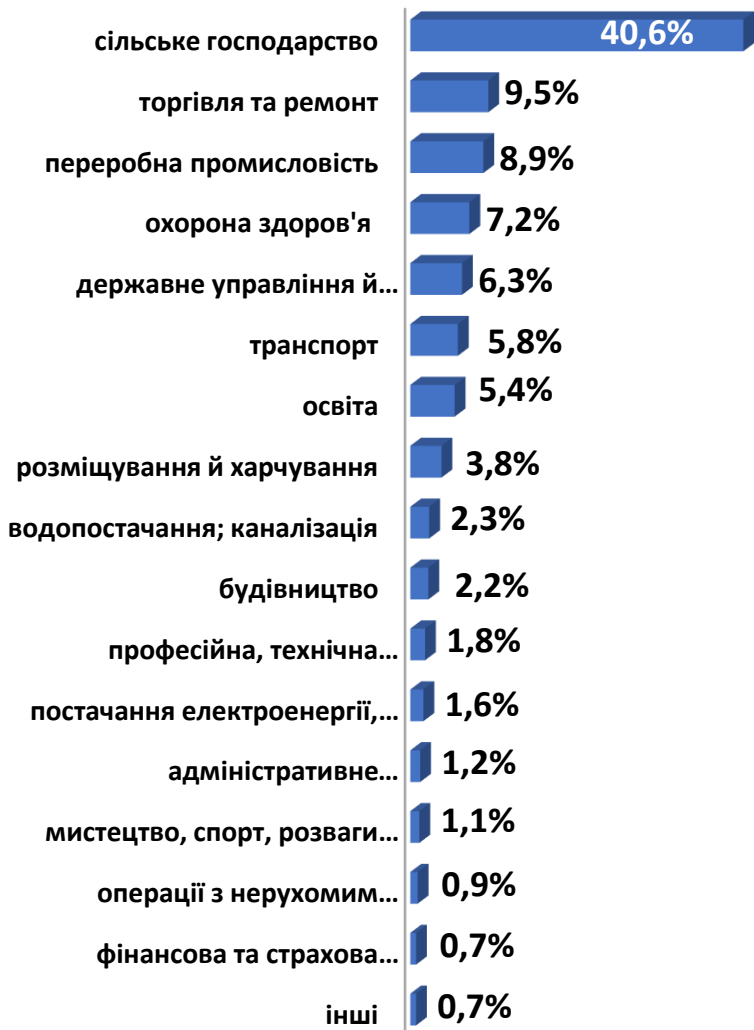
з них:

10,5 тис. жінок
раніше працювали

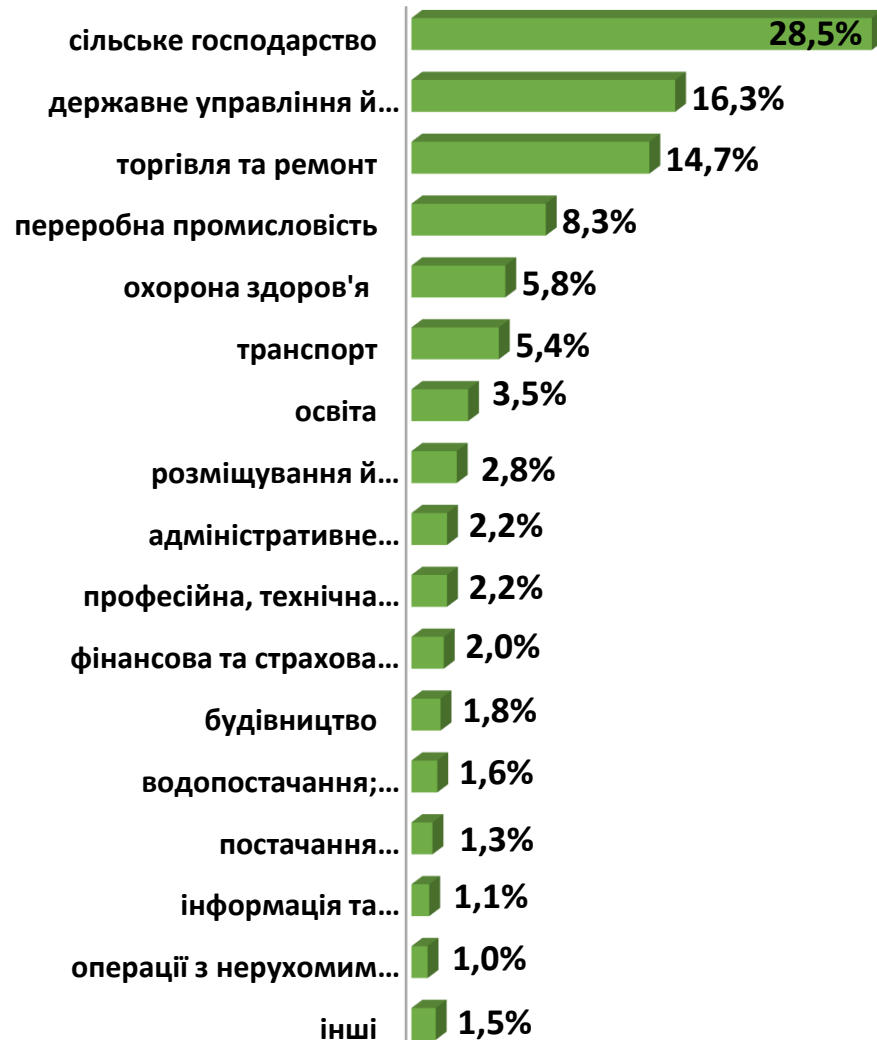


Попит та пропозиція на зареєстрованому ринку праці у січні-травні 2021 року

Структура вакансій, % (за видами економічної діяльності)



Структура безробітних, % (за видами економічної діяльності, на яких вони раніше працювали)

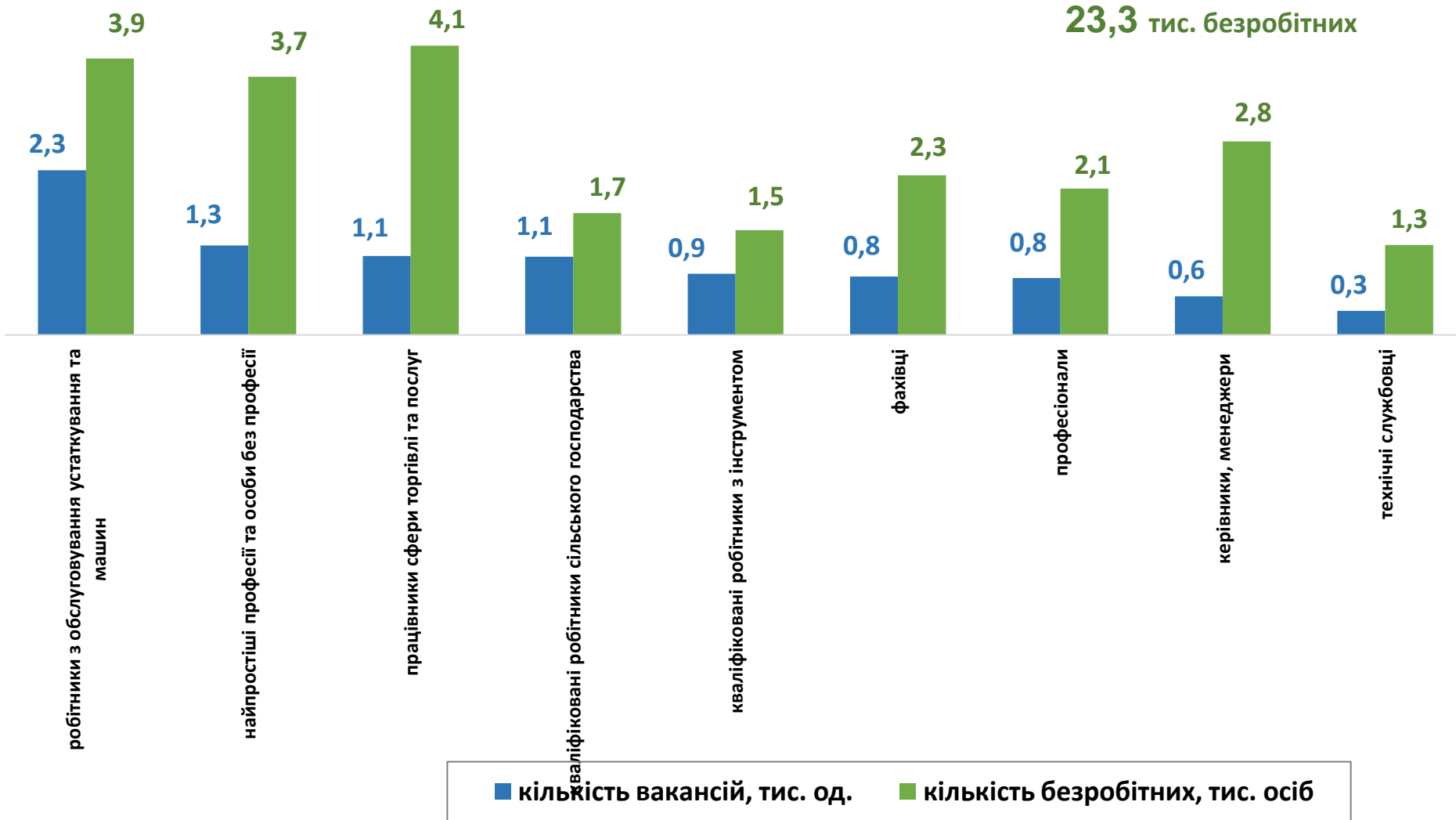


Кількість вакансій та кількість безробітних

За професійними групами

Усього:

9,2 тис. вакансій
23,3 тис. безробітних



Попит та пропозиція на зареєстрованому
ринку праці у січні-травні 2021 року

Кількість безробітних за статтю

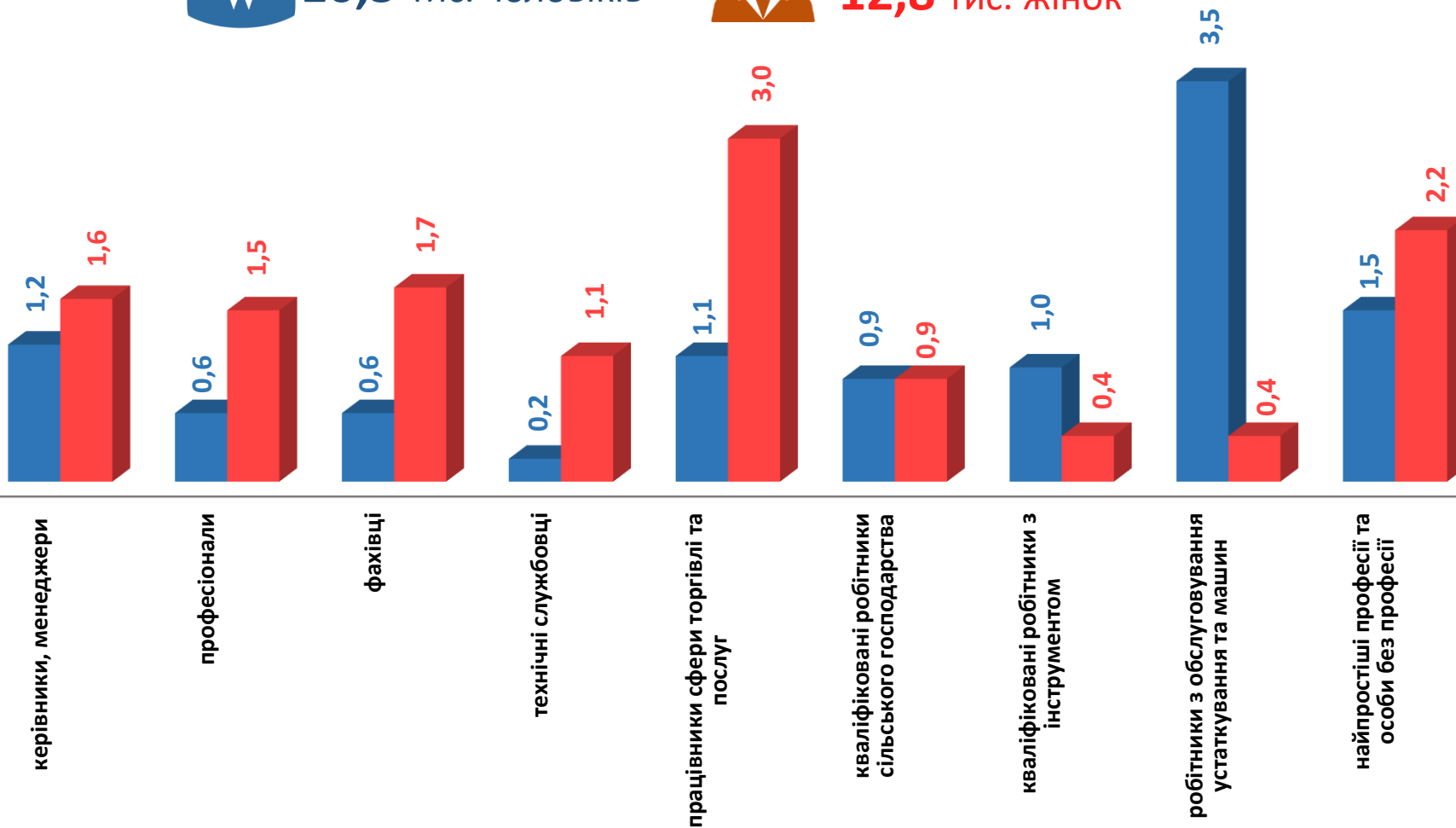
(за статтю та професійними групами)



10,5 тис. ЧОЛОВІКІВ

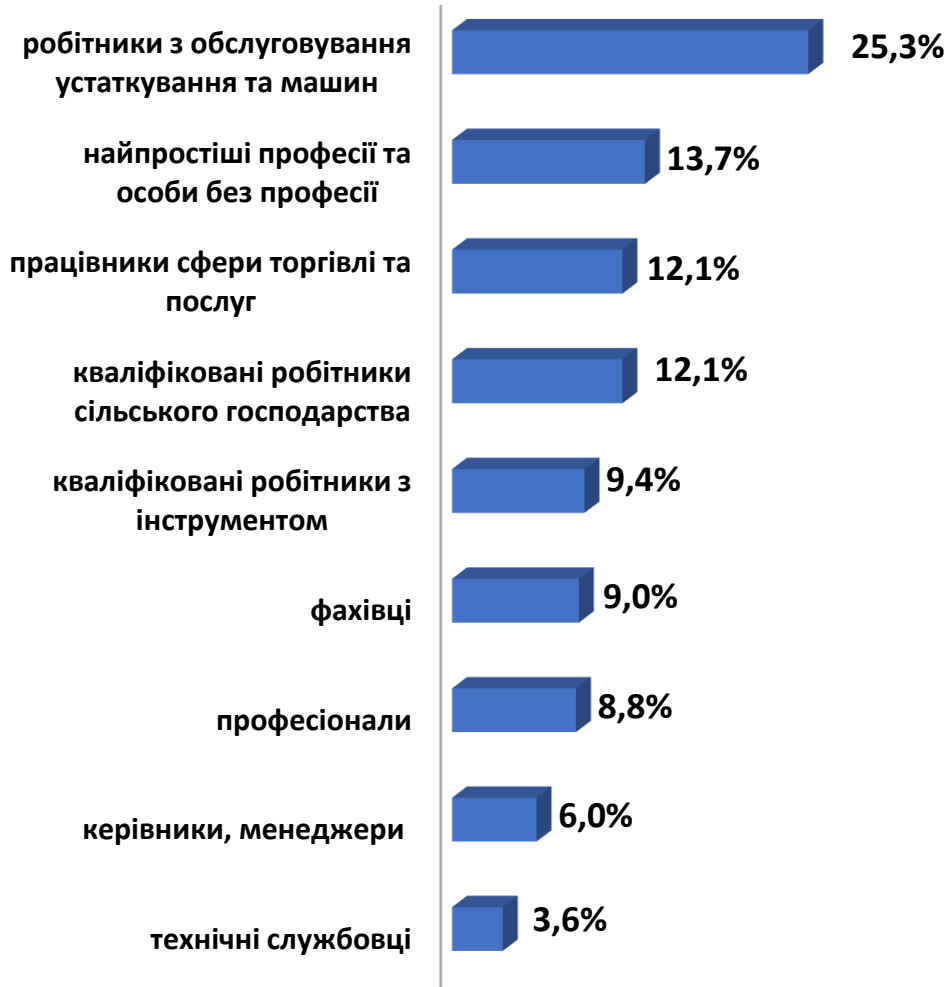


12,8 тис. ЖІНОК



Попит та пропозиція на зареєстрованому
ринку праці у січні-травні 2021 року

Структура вакансій за професійними групами, %



Структура безробітних за професійними групами, %



Структура працевлаштованих безробітних, %

За видами економічної діяльності



За професійними групами



Попит та пропозиція на зареєстрованому
ринку праці у січні-травні 2021 року

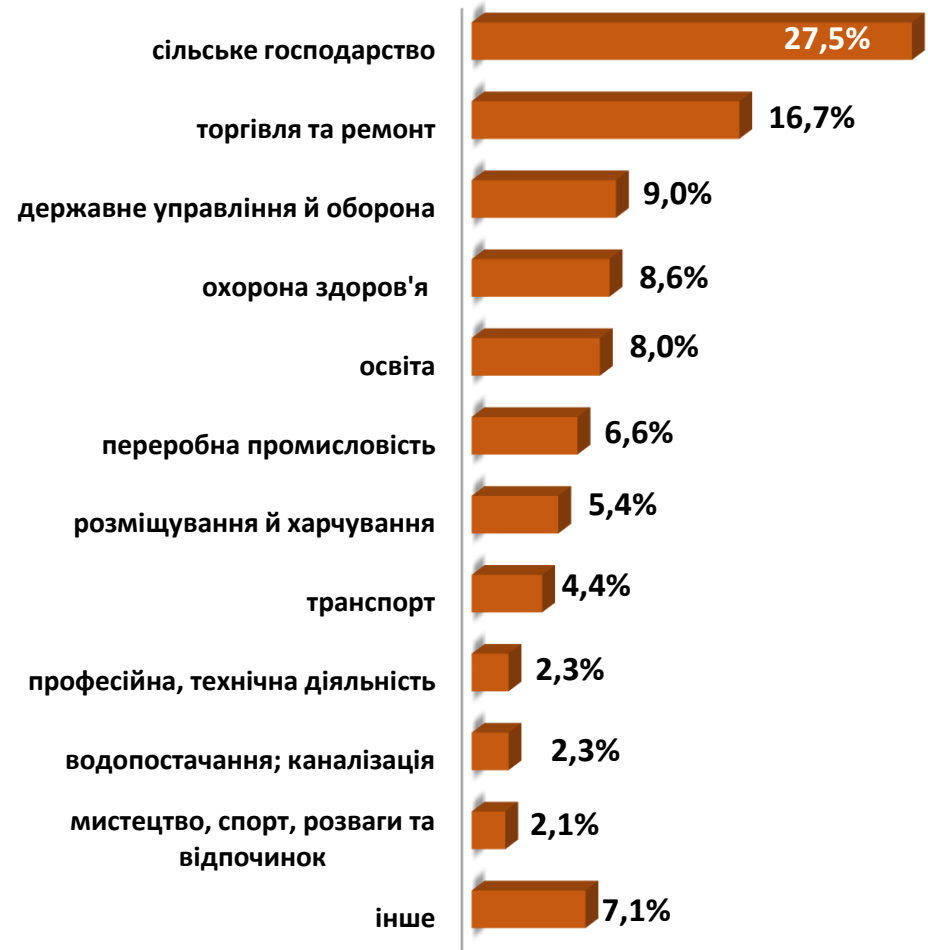
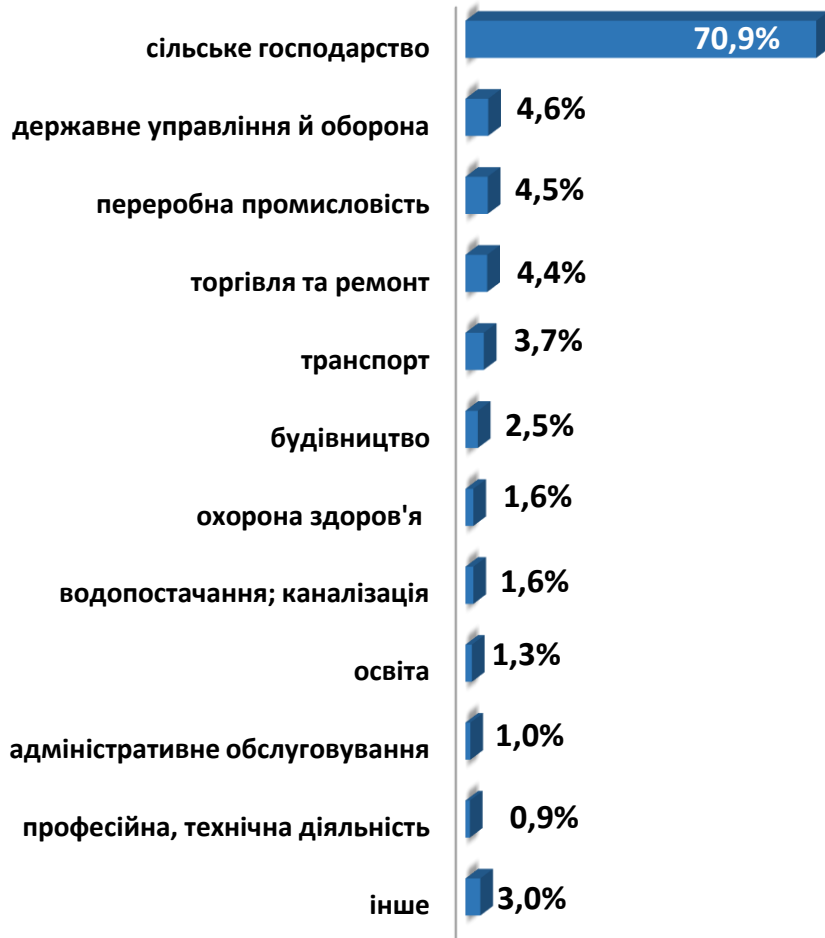
Структура працевлаштованих безробітних, % (за статтю та видами економічної діяльності)



ЧОЛОВІКИ



ЖІНКИ



Структура працевлаштованих безробітних, %

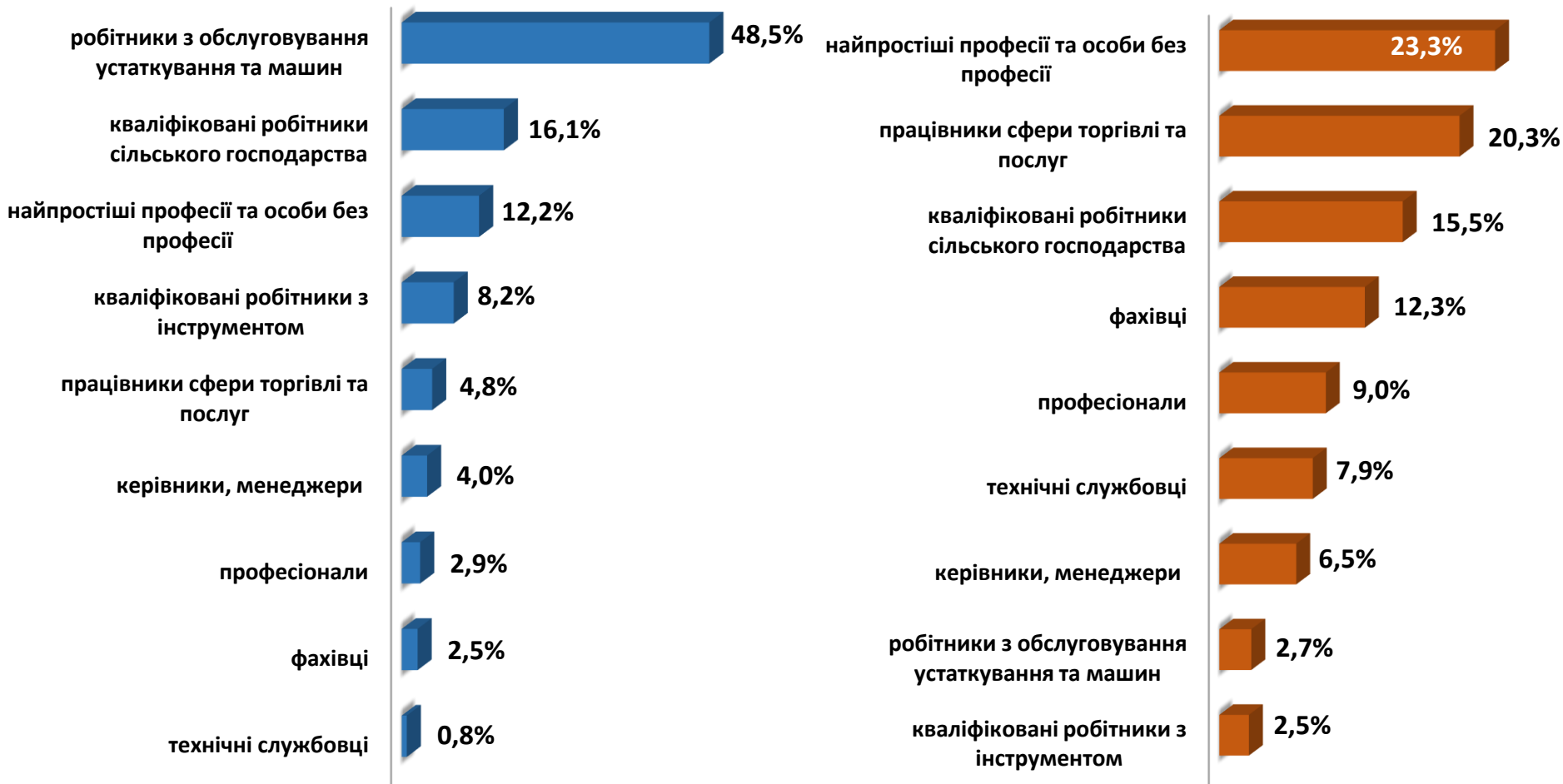
(за статтю та професійними групами)



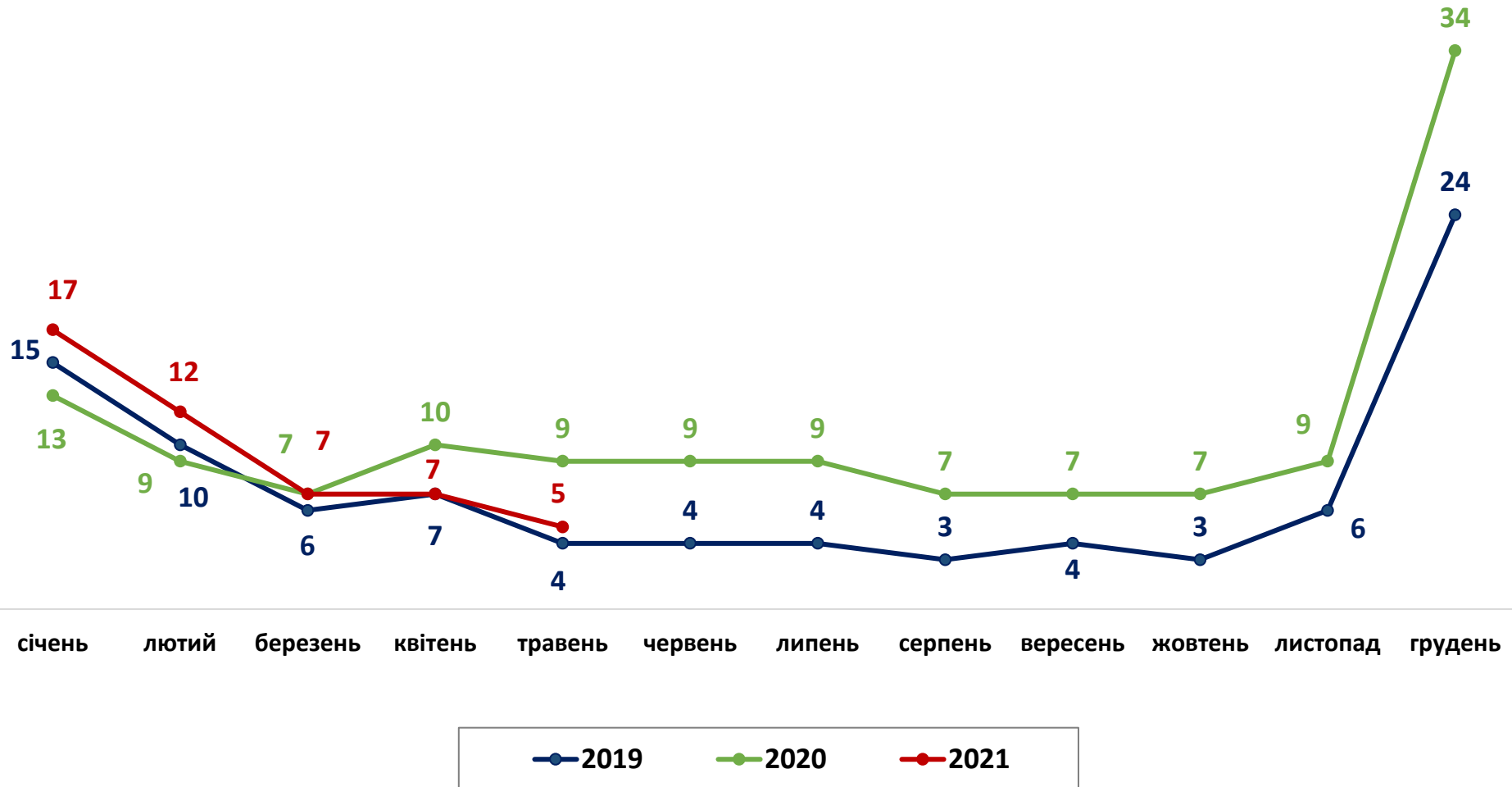
ЧОЛОВІКИ



ЖІНКИ

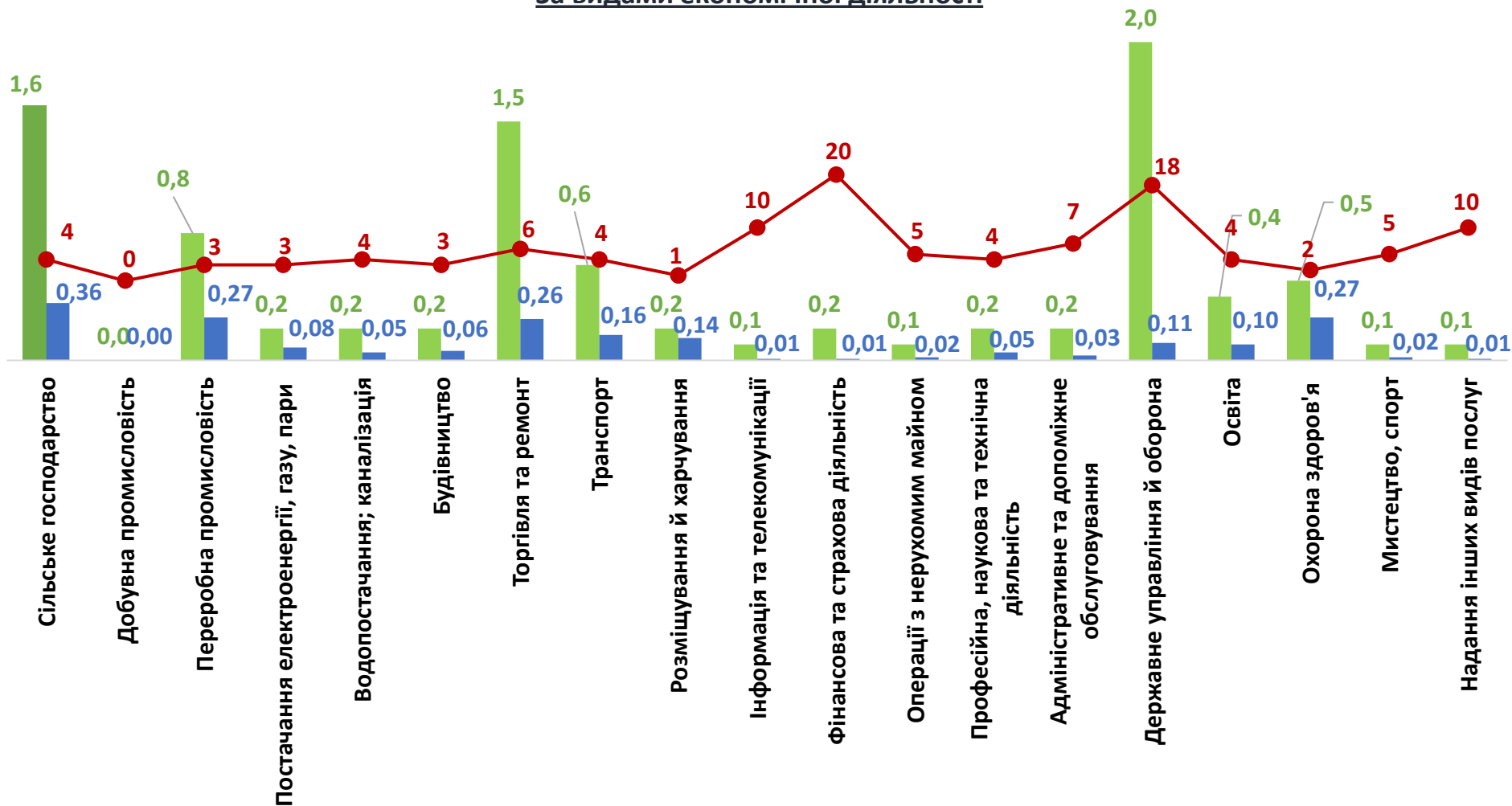


Кількість претендентів на 1 вакансію, станом на кінець місяця, осіб



Кількість зареєстрованих безробітних, кількість вакансій та кількість претендентів на 1 вакансію, станом на 1 червня 2021 р.

За видами економічної діяльності



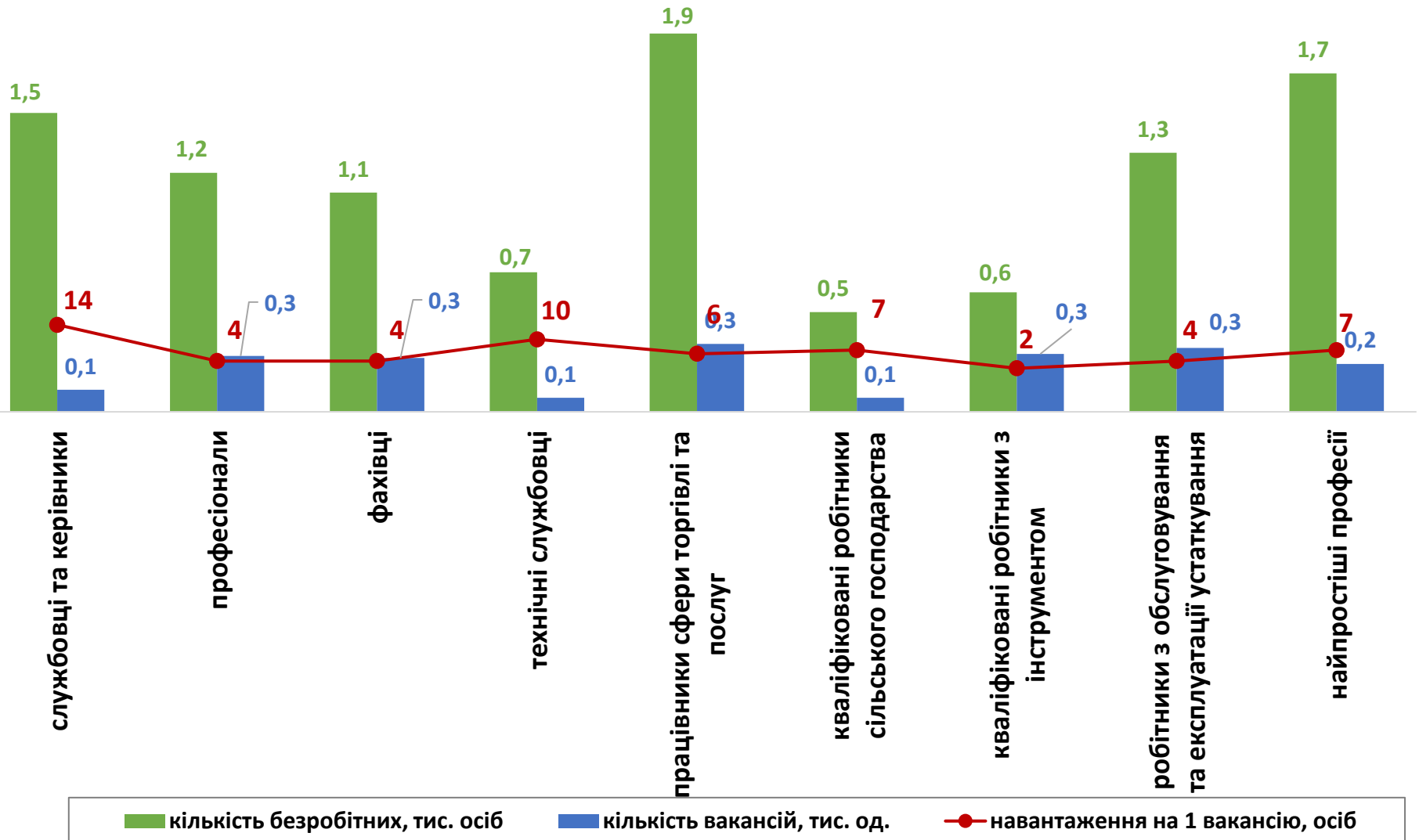
■ кількість безробітних, тис. осіб

■ кількість вакансій, тис. од.

● навантаження на 1 вакансію, осіб

Попит та пропозиція на зареєстрованому ринку праці у січні-травні 2021 року

Кількість зареєстрованих безробітних, кількість вакансій та кількість претендентів на 1 вакансію, станом на 1 червня 2021 р. За професійними групами





Професії, за якими кількість вакансій є найбільшою, станом на 1 червня 2021 року **ТОП-20**

✓ водій автотранспортних засобів

✓ сестра медична (брат медичний)

✓ підсобний робітник

✓ сестра медична (брат медичний)

✓ продавець продовольчих товарів

✓ кухар

✓ покоївка

✓ тракторист-машиніст сільськогосподарського
(лісогосподарського) виробництва

✓ швачка

✓ спеціаліст державної служби (місцевого
самоврядування)

✓ бухгалтер

✓ контролер енергонагляду

✓ робітник з комплексного обслуговування
сільськогосподарського виробництва

✓ охоронник

✓ дорожній робітник

✓ слюсар-ремонтник

✓ майстер лісу

✓ вантажник

✓ лікар загальної практики-сімейний лікар

✓ пожежний-рятувальник



Професії, по яких чисельність безробітних є найбільшою, станом на 1 червня 2021 року ТОП-20

- ✓ підсобний робітник
- ✓ продавець продовольчих товарів
- ✓ водій автотранспортних засобів
- ✓ бухгалтер
- ✓ прибиральник службових приміщень
- ✓ спеціаліст державної служби (місцевого самоврядування)
- ✓ охоронник
- ✓ продавець непродовольчих товарів
- ✓ сторож
- ✓ робітник з комплексного обслуговування сільськогосподарського виробництва
- ✓ кухар
- ✓ машиніст (кочегар) котельної
- ✓ продавець-консультант
- ✓ військовослужбовець
- ✓ молодша медична сестра (молодший медичний брат) (санітарка, санітарка-прибиральниця, санітарка-буфетниця, санітар, ванітар-прибиральник, санітар-буфетник)
- ✓ тракторист-машиніст сільськогосподарського (лісгосподарського) виробництва
- ✓ головний бухгалтер
- ✓ стрілець
- ✓ листоноша (поштар)
- ✓ оператор котельні

Професії, по яких чисельність безробітних за статтю є найбільшою, станом на 1 червня 2021 року

ТОП-10



Чоловіки

- ✓ водій автотранспортних засобів
- ✓ охоронник
- ✓ підсобний робітник
- ✓ машиніст (кочегар) котельної
- ✓ Сторож
- ✓ військовослужбовець
- ✓ тракторист-машиніст сільськогосподарського (лісогосподарського) виробництва
- ✓ стрілець
- ✓ робітник з комплексного обслуговування сільськогосподарського виробництва
- ✓ оператор котельні



Жінки

- ✓ продавець продовольчих товарів
- ✓ підсобний робітник
- ✓ бухгалтер
- ✓ прибиральник службових приміщень
- ✓ спеціаліст державної служби (місцевого самоврядування)
- ✓ продавець непродовольчих товарів
- ✓ кухар
- ✓ продавець-консультант
- ✓ робітник з комплексного обслуговування сільськогосподарського виробництва
- ✓ молодша медична сестра (молодший медичний брат) (санітарка, санітарка-прибиральниця)

Попит та пропозиція на зареєстрованому ринку праці у січні-травні 2021 року

✓ Професії, за якими спостерігався найбільший дефіцит вакансій серед усіх професій (за Класифікатором професій), у січні-травні 2021 року

- ✓ підсобний робітник
- ✓ продавець
- ✓ охоронник
- ✓ водій автотранспортних засобів
- ✓ прибиральник службових приміщень
- ✓ кухар
- ✓ бухгалтер
- ✓ сторож
- ✓ спеціаліст державної служби (місцевого самоврядування)
- ✓ військовослужбовець
- ✓ молодша медична сестра (молодший медичний брат)
- ✓ робітник з комплексного обслуговування с/г виробництва
- ✓ машиніст (кочегар) котельної
- ✓ стрілець
- ✓ директор (начальник, інший керівник) підприємства
- ✓ Комірник
- ✓ головний бухгалтер

✓ Професії, за якими спостерігався найбільший дефіцит кадрів серед усіх професій (за Класифікатором професій), у січні-травні 2021 року

- ✓ робітник зеленого будівництва
- ✓ лікар загальної практики-сімейний лікар
- ✓ контролер енергонагляду
- ✓ майстер лісу
- ✓ пожежний-рятувальник
- ✓ лікар-педіатр
- ✓ робітник з благоустрою
- ✓ лікар-терапевт
- ✓ фельдшер з медицини невідкладних станів
- ✓ спостерігач-пожежний
- ✓ електрозварник на автоматичних та напівавтоматичних машинах
- ✓ начальник станції пожежної (природоохоронної, лісової)
- ✓ начальник управління
- ✓ лікар-анестезіолог
- ✓ ремонтник штучних споруд
- ✓ водій тролейбуса
- ✓ технік-гідротехнік