



ПОПИТ ТА ПРОПОЗИЦІЯ НА ЗАРЕЄСТРОВАНОМУ РИНКУ ПРАЦІ У СІЧНІ-ЧЕРВНІ 2021 РОКУ

www.dcz.gov.ua

Попит та пропозиція на зареєстрованому ринку праці у січні-червні 2021 року

У січні-червні 2021 року ринок праці продовжує знаходитись під впливом загострення фінансово-економічної ситуації внаслідок як зовнішніх, так і внутрішніх факторів, зокрема запровадження обмежувальних заходів для запобігання поширенню коронавірусу. З початку 2021 року роботодавці області проінформували центри зайнятості про наявність 10,6 тис. вакансій, що на 6% менше, ніж у відповідному періоді 2020 року.

Структура вакансій за видами економічної діяльності була наступною: 38% пропонувалося у сільському, лісовому та рибному господарстві, 11% – в оптовій та роздрібній торгівлі; 9% вакансій – на підприємствах переробної промисловості; 7% у сфері охорони здоров'я; по 6% – на підприємствах транспорту, а також на підприємствах державного управління й оборони.

За професійними групами: найбільший попит роботодавців спостерігався на: робітників з обслуговування, експлуатації устаткування – 24% (водій, тракторист-машиніст сільськогосподарського виробництва, оператор лінії у виробництві харчової продукції, дорожній робітник), працівників сфери торгівлі та послуг – 13% (продавці продовольчих та непродовольчих товарів, кухар, охоронник, бармен, покоївка), кваліфікованих робітників сільського

господарства – 12% (робітник з комплексного обслуговування сільськогосподарського виробництва, робітник зеленого будівництва, овочівник, робітник фермерського господарства), кваліфікованих робітників з інструментом – 9% (швачка, електрик, слюсар-ремонтник, маляр, пекар).

Станом на 1 липня 2021 року кількість актуальних вакансій, заявлених роботодавцями до Херсонської обласної служби зайнятості становила 1879 одиниць, що на 45% більше минулорічного показника. За видами економічної діяльності, більшість вакансій налічується на підприємствах переробної промисловості (17%), у сфері сільського та лісового господарств та у сфері оптової та роздрібної торгівлі (по 14%), у сфері охорони здоров'я (12%).

У професійному розрізі, найбільше вакансій пропонувалося для працевлаштування: кваліфікованих робітників з інструментом (16%); робітників з обслуговування, експлуатації устаткування та машин (15%); працівників сфери торгівлі та послуг (14%); фахівців (14%); професіоналів (14%); некваліфікованих працівників (12%); службовців та керівників (6%). У січні-червні 2021 року послугами обласної служби зайнятості скористалися 24,4 тис. безробітних громадян, що на 9% більше, ніж у відповідному періоді 2020 року.

Попит та пропозиція на зареєстрованому ринку праці у січні-червні 2021 року

У січні-червні 2021 року послугами Державної служби зайнятості скористалися **24,4 тис. безробітних громадян**, що на 9,0% більше, ніж у січні-червні 2020 року.

За видами економічної діяльності, серед безробітних, які мали професійний досвід, 28% раніше були зайняті у сільському, лісовому та рибному господарстві; 16% - у державному управлінні, обороні, обов'язковому соціальному страхуванні; 15% – у сфері торгівлі, 8% – на підприємствах переробної промисловості.

За професійними групами, серед зареєстрованих безробітних переважають працівники сфери торгівлі та послуг (18%); робітники з обслуговування, експлуатації устаткування та машин (17%); представники найпростіших професій (16%), керівники, менеджери (12%).

Станом на 1 липня 2021 року послуги Херсонської обласної служби зайнятості отримували **8,5 тис. зареєстрованих безробітних**, що на 31% менше, ніж на відповідну дату минулого року.

За статтю: у загальній кількості зареєстрованих безробітних, чоловіки становили – 3,3 тис. осіб (або 39%), жінки – 5,2 тис. осіб (або 61%).

За віковими групами: 26% зареєстрованих безробітних були у віці до 35 років; 27% – у віці від 35 до 44 років; 26% – у віці від 45 до 55 років; 21% – понад 55 років.

За освітою: 50% зареєстрованих безробітних мали вищу освіту, 32% – професійно-технічну, 18% – загальну середню освіту. Суттєвим залишається дисбаланс між попитом та пропозицією робочої сили.

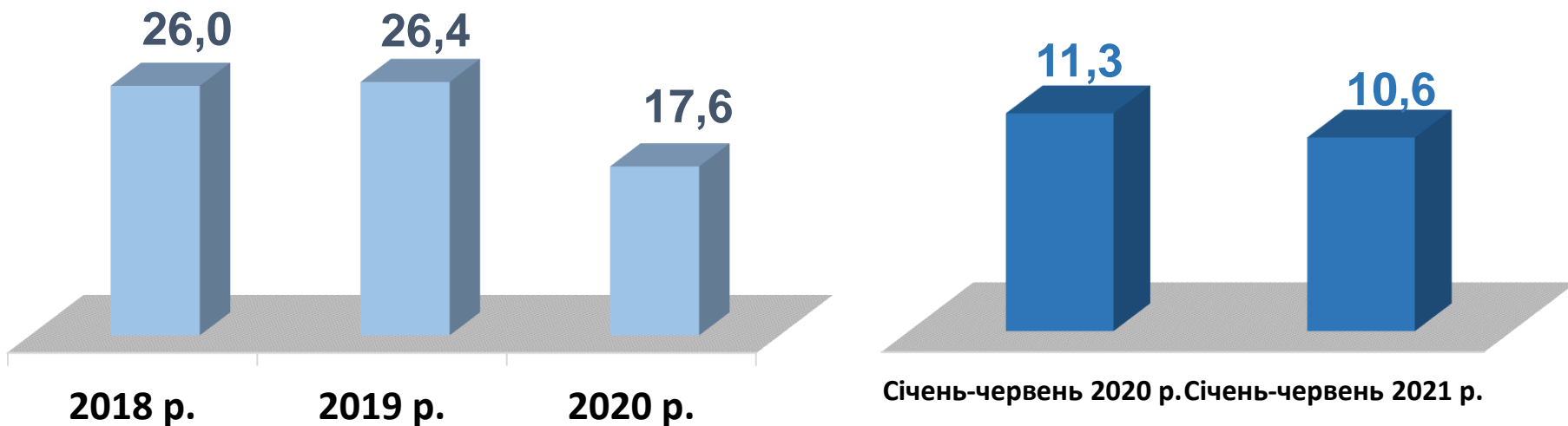
Станом на 1 липня 2021 року, в середньому по області, **на одне вільне робоче місце претендувало 5 безробітних** (на 1 липня 2020 року – 9 осіб).

Найбільша невідповідність попиту на робочу силу та її пропозиції у професійно-кваліфікаційному розрізі спостерігалася серед службовців та керівників (12 осіб), технічних службовців (8 осіб), кваліфікованих робітників сільського господарства, працівників сфери торгівлі та послуг, а також некваліфікованих працівників (по 5 осіб).

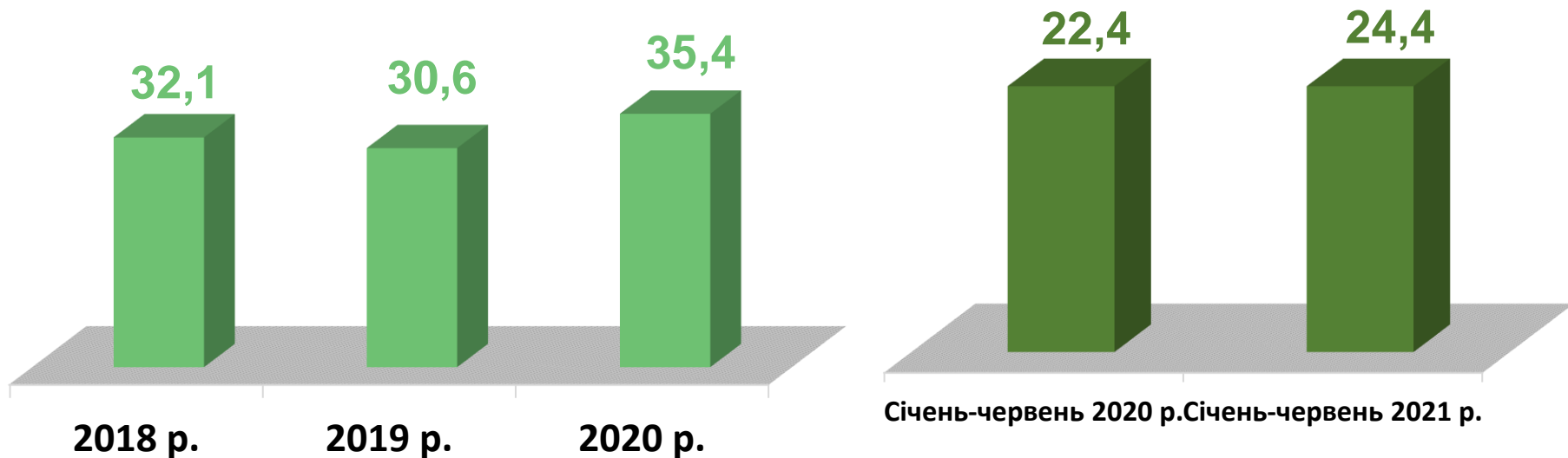
Найбільших труднощів з працевлаштуванням зазнають представники таких професій: спеціаліст державної служби, бухгалтер, сестра медична .

Попит та пропозиція на зареєстрованому
ринку праці у січні-червні 2021 року

Кількість вакансій, тис. одиниць



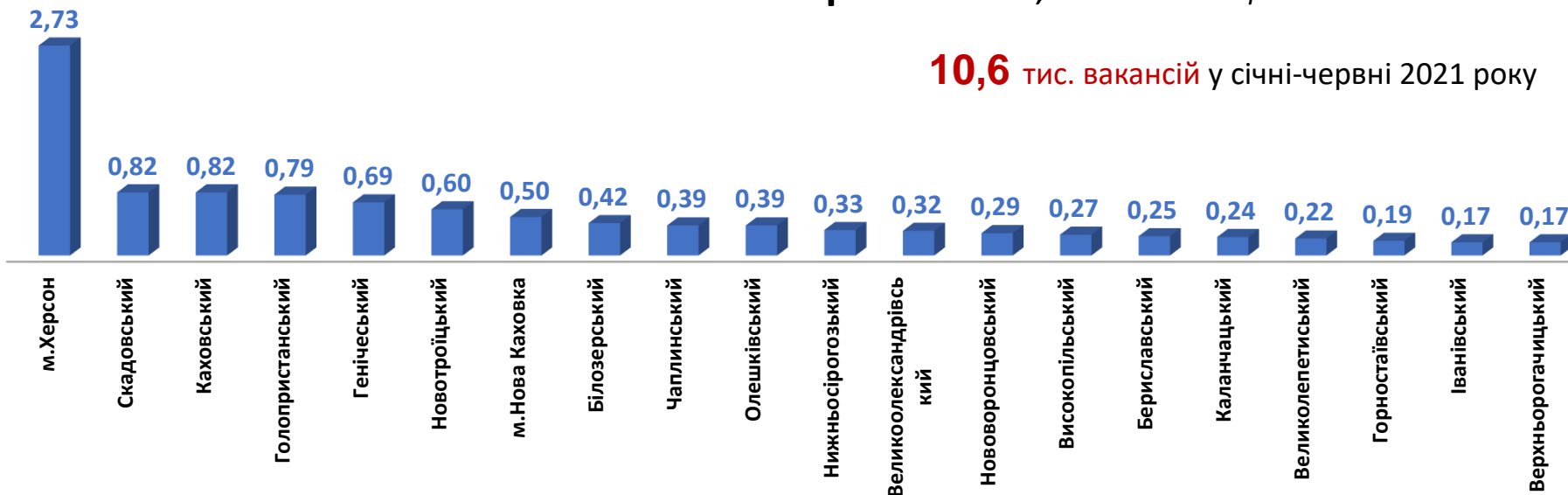
Кількість безробітних, тис. осіб



Попит та пропозиція на зареєстрованому ринку праці у січні-червні 2021 року

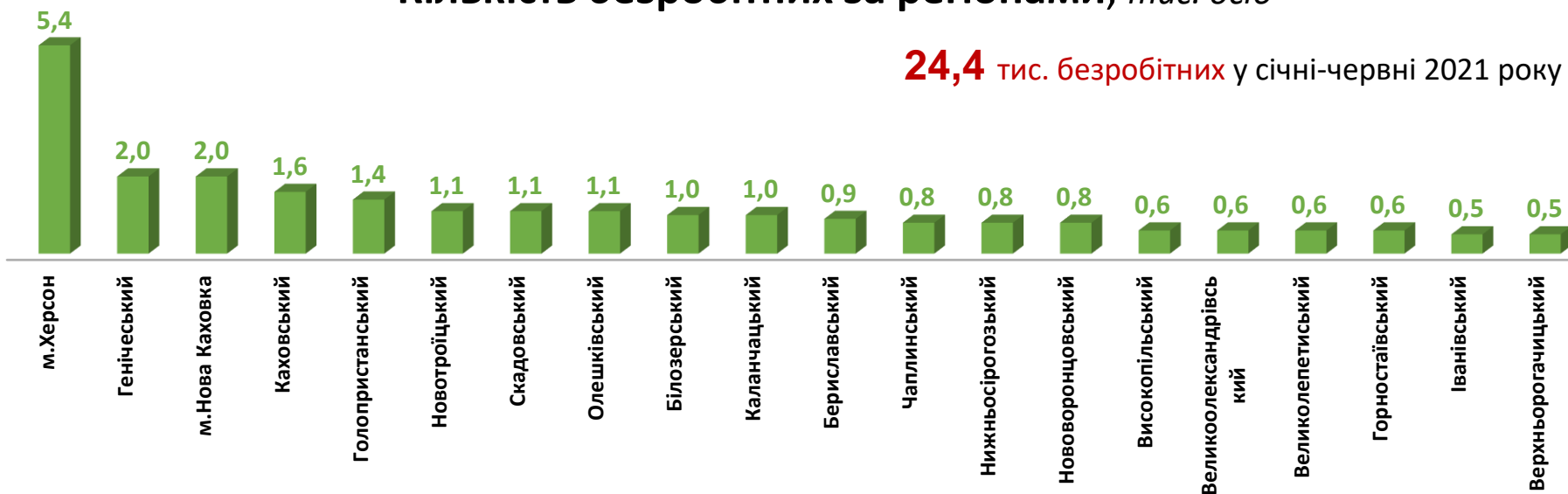
Кількість вакансій за регіонами, тис. одиниць

10,6 тис. вакансій у січні-червні 2021 року



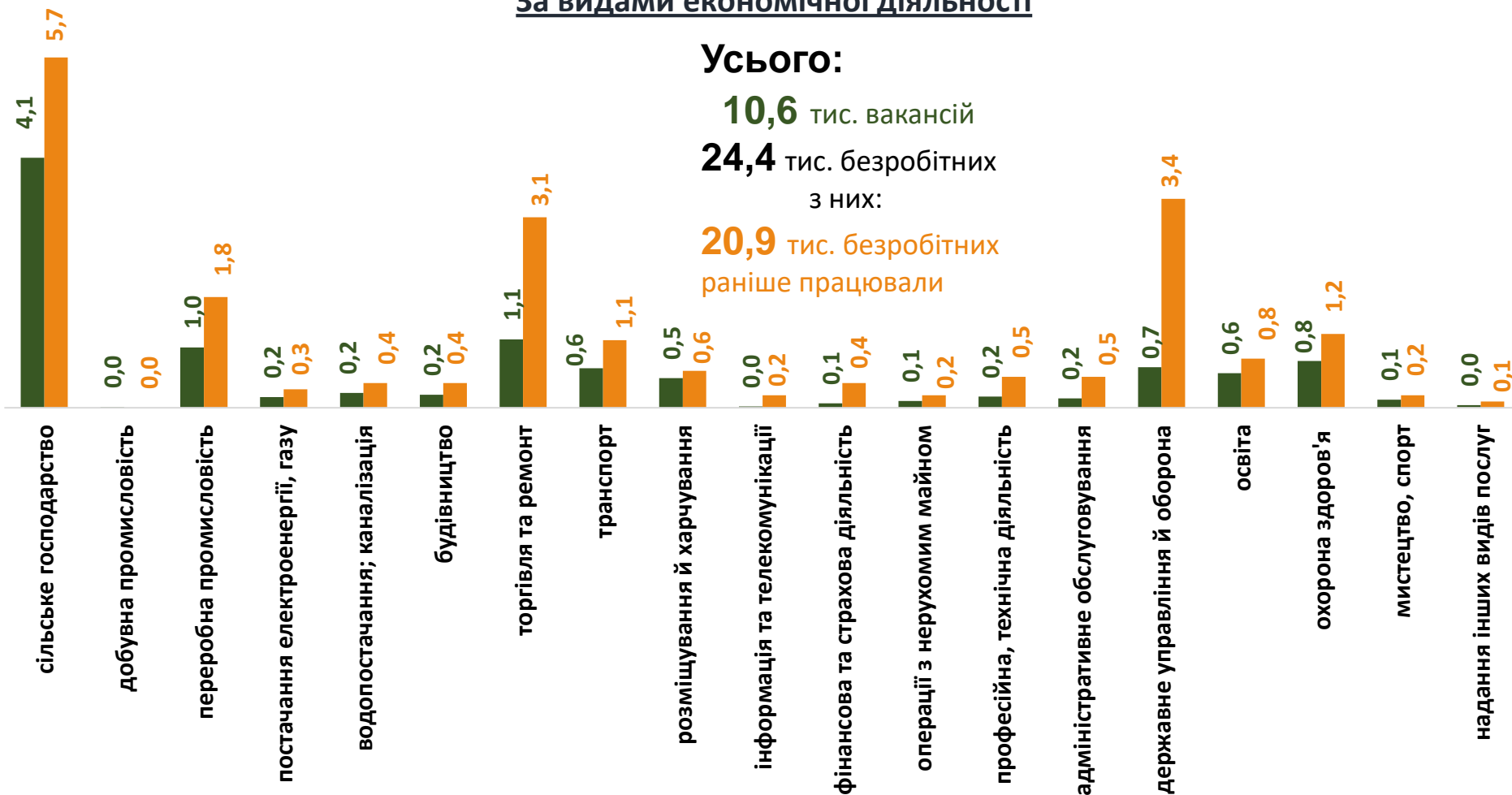
Кількість безробітних за регіонами, тис. осіб

24,4 тис. безробітних у січні-червні 2021 року



Кількість вакансій та кількість безробітних

За видами економічної діяльності



Усього:

10,6 тис. вакансій

24,4 тис. безробітних

з них:

20,9 тис. безробітних
раніше працювали

■ кількість вакансій, тис.од.

■ кількість безробітних, тис.осіб

Попит та пропозиція на зареєстрованому
ринку праці у січні-червні 2021 року

Кількість безробітних за статтю

(за статтю та видами економічної діяльності підприємств, на яких вони раніше працювали)



10,9 тис. чоловіків

з них:

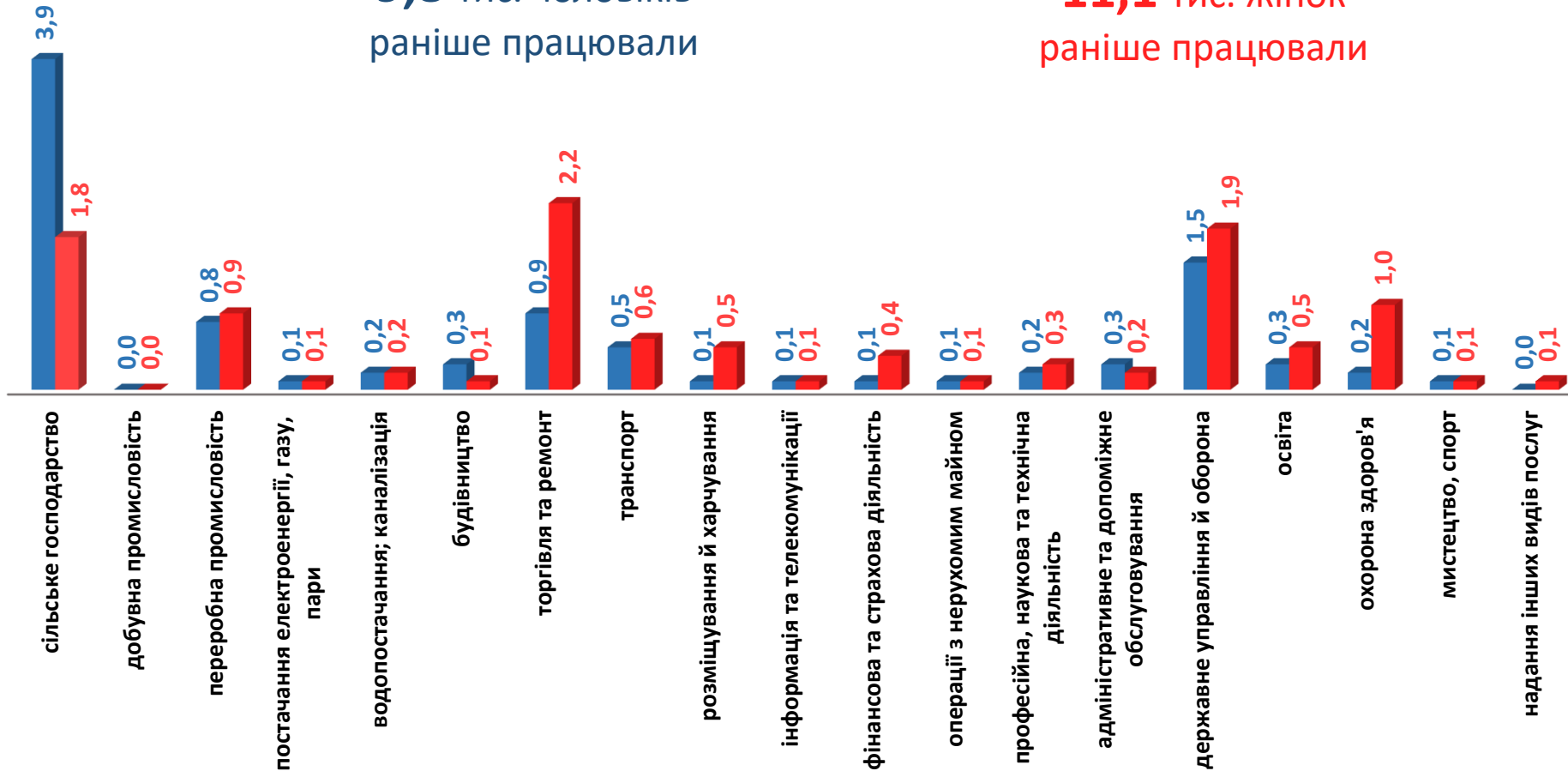
9,8 тис. чоловіків
раніше працювали



13,5 тис. жінок

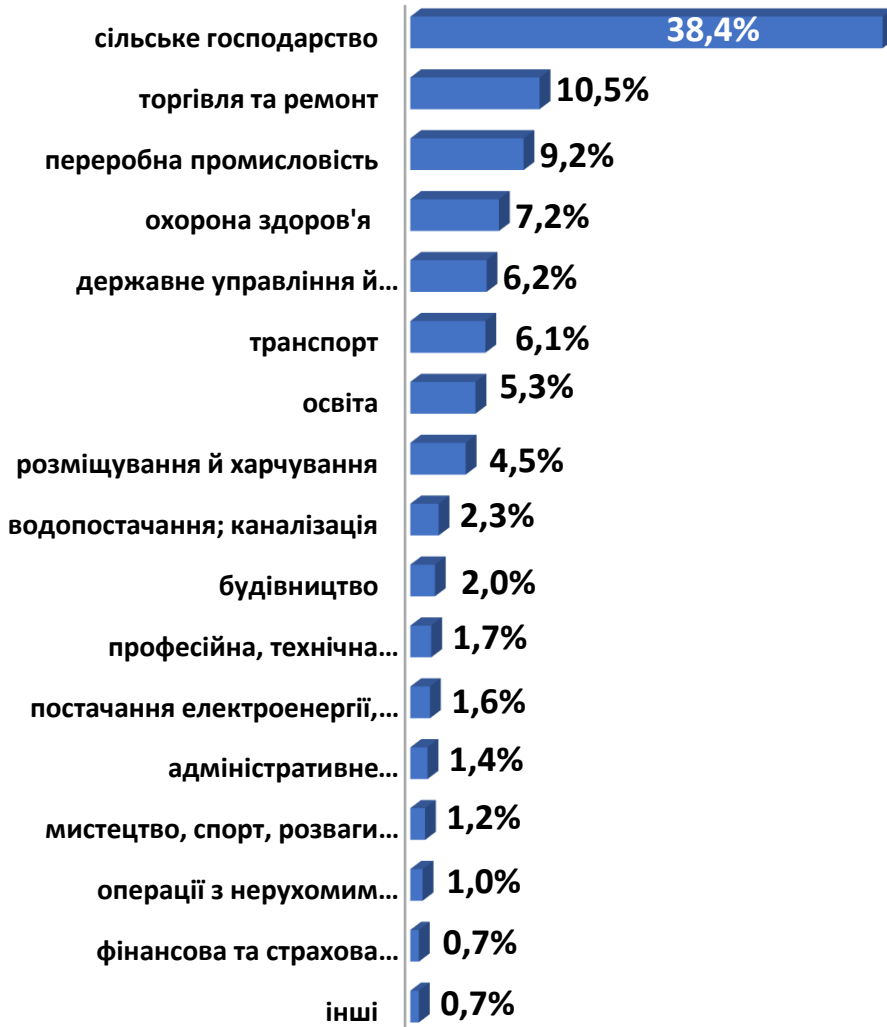
з них:

11,1 тис. жінок
раніше працювали

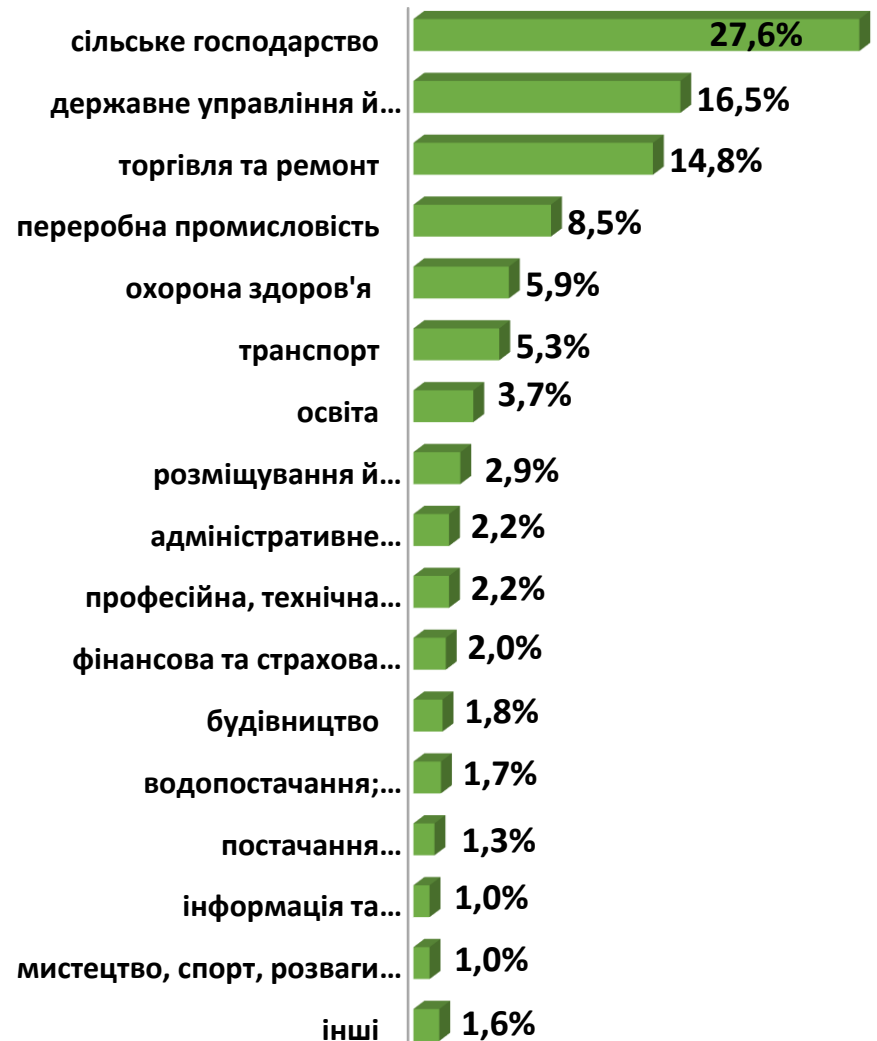


Попит та пропозиція на зареєстрованому ринку праці у січні-червні 2021 року

Структура вакансій, % (за видами економічної діяльності)



Структура безробітних, % (за видами економічної діяльності, на яких вони раніше працювали)

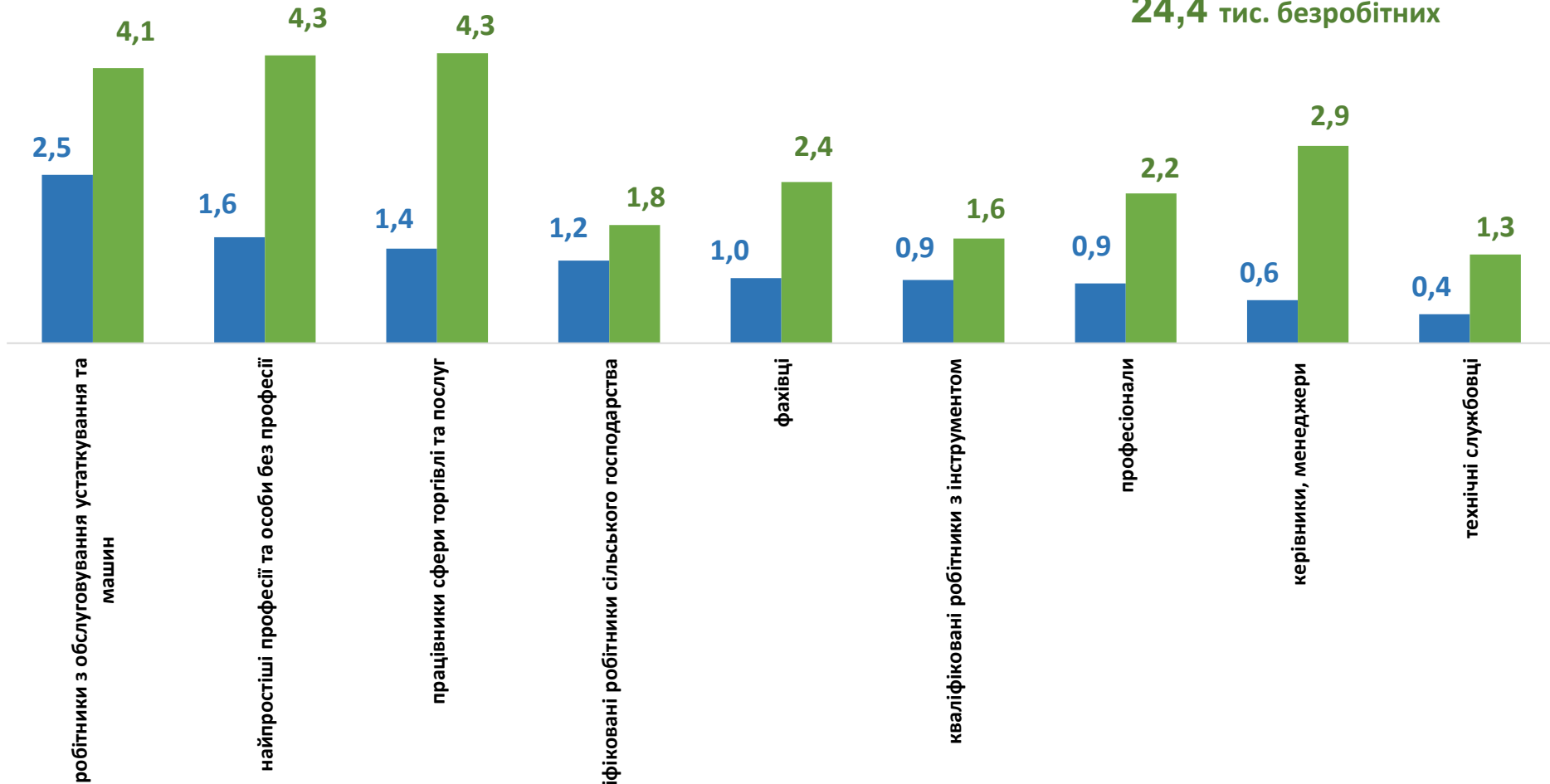


Кількість вакансій та кількість безробітних

За професійними групами

Усього:

10,6 тис. вакансій
24,4 тис. безробітних



■ кількість вакансій, тис. од.

■ кількість безробітних, тис. осіб

Попит та пропозиція на зареєстрованому
ринку праці у січні-червні 2021 року

Кількість безробітних за статтю

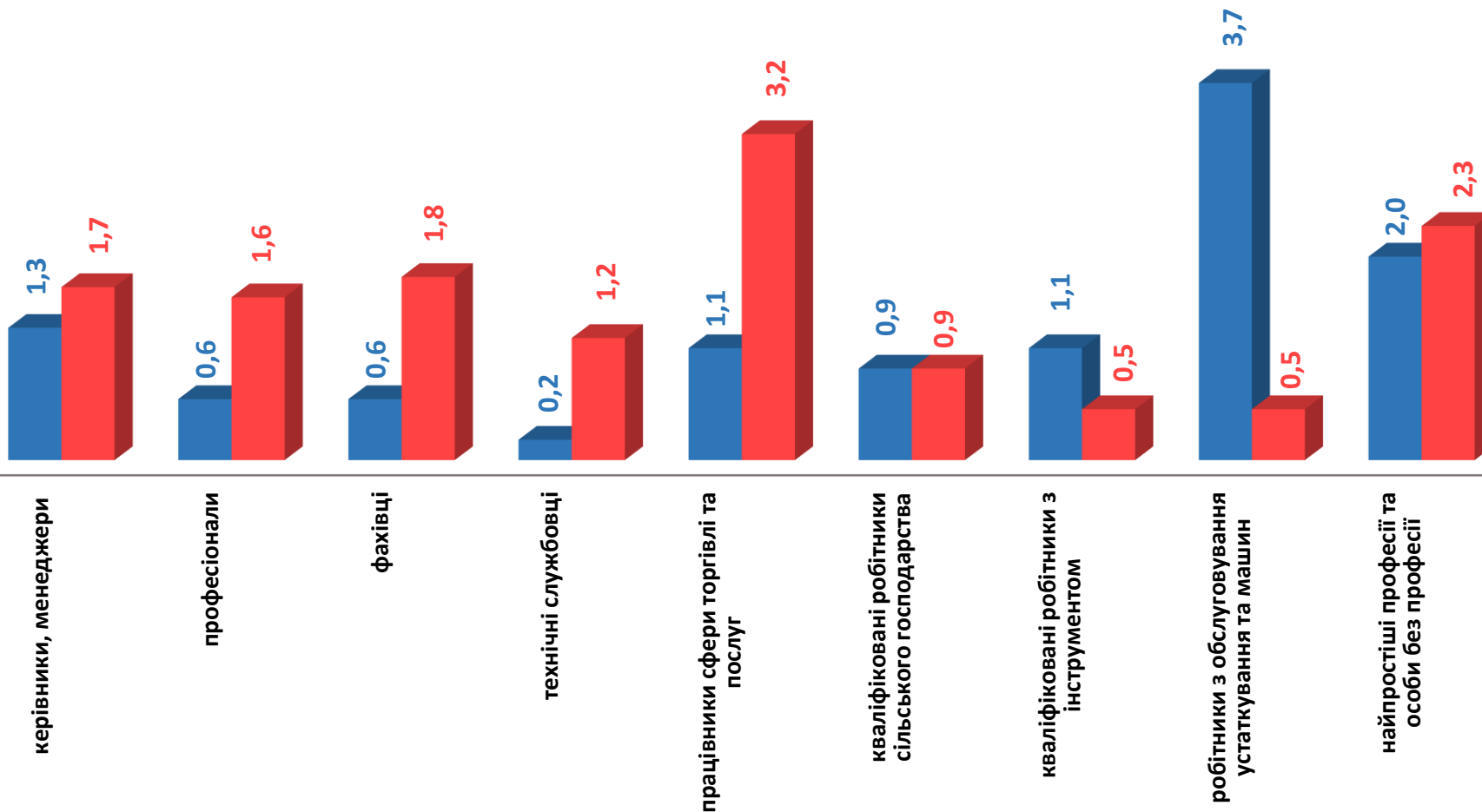
(за статтю та професійними групами)



10,9 тис. ЧОЛОВІКІВ



13,5 тис. ЖІНОК



Попит та пропозиція на зареєстрованому
ринку праці у січні-червні 2021 року

Структура вакансій за професійними групами, %



Структура безробітних за професійними групами, %





Структура працевлаштованих безробітних, %

За видами економічної діяльності




За професійними групами



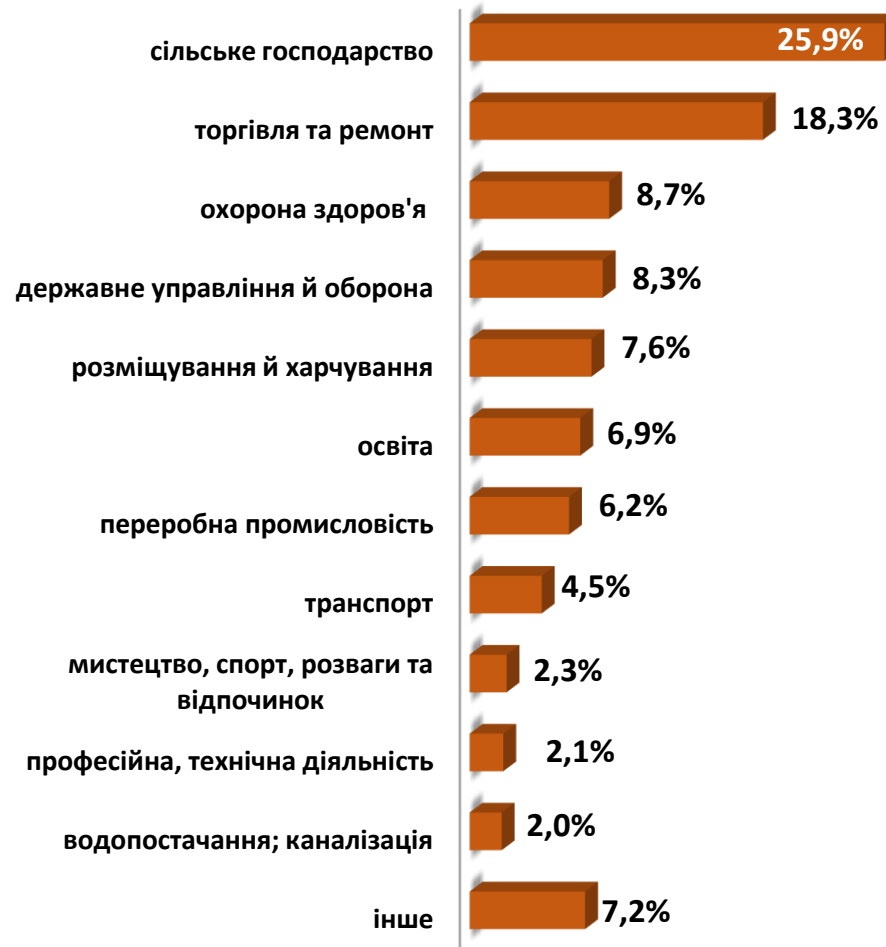
Структура працевлаштованих безробітних, % (за статтю та видами економічної діяльності)



ЧОЛОВІКИ



ЖІНКИ



Попит та пропозиція на зареєстрованому
ринку праці у січні-червні 2021 року

Структура працевлаштованих безробітних, %

(за статтю та професійними групами)



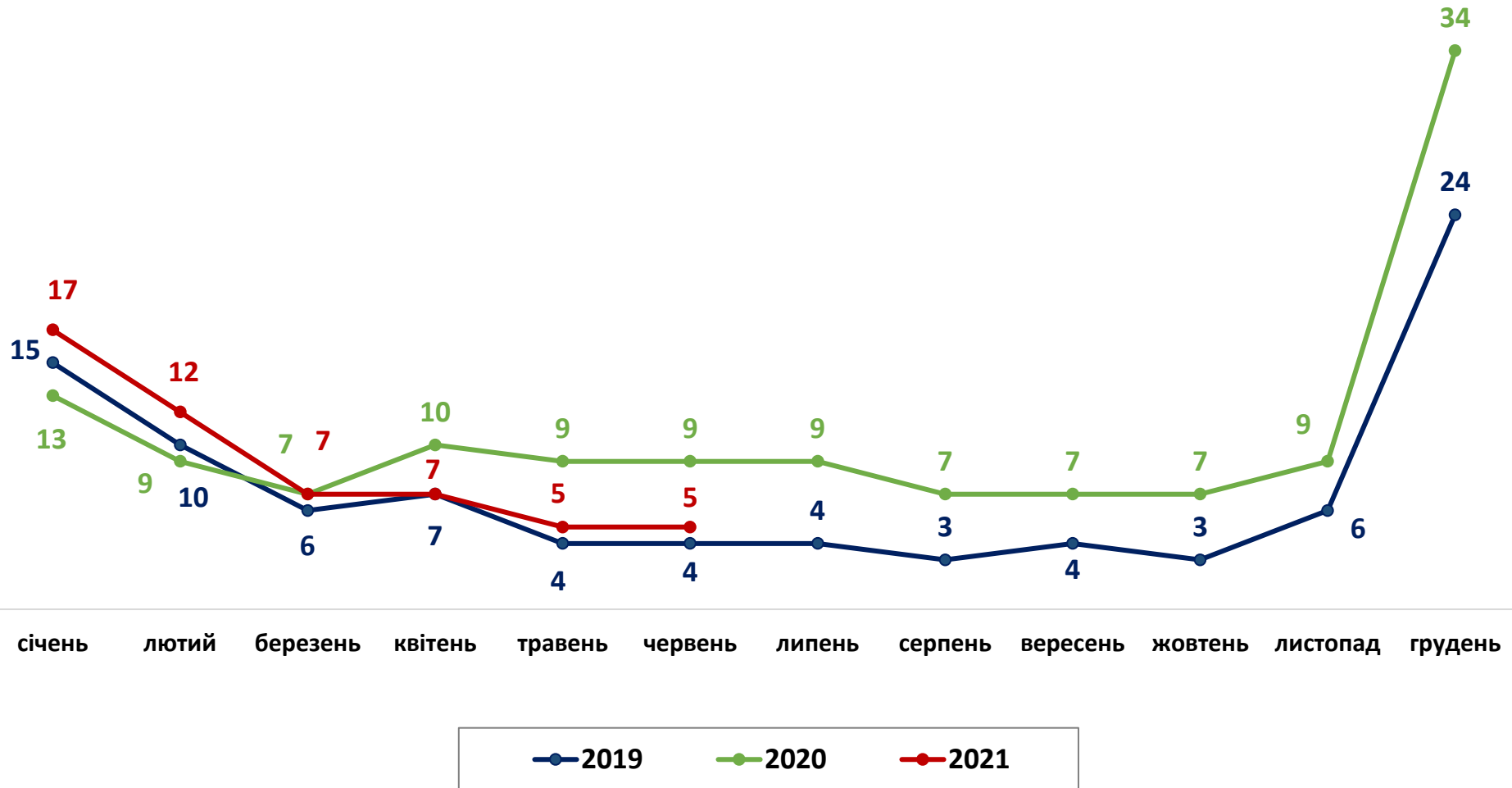
ЧОЛОВІКИ



ЖІНКИ

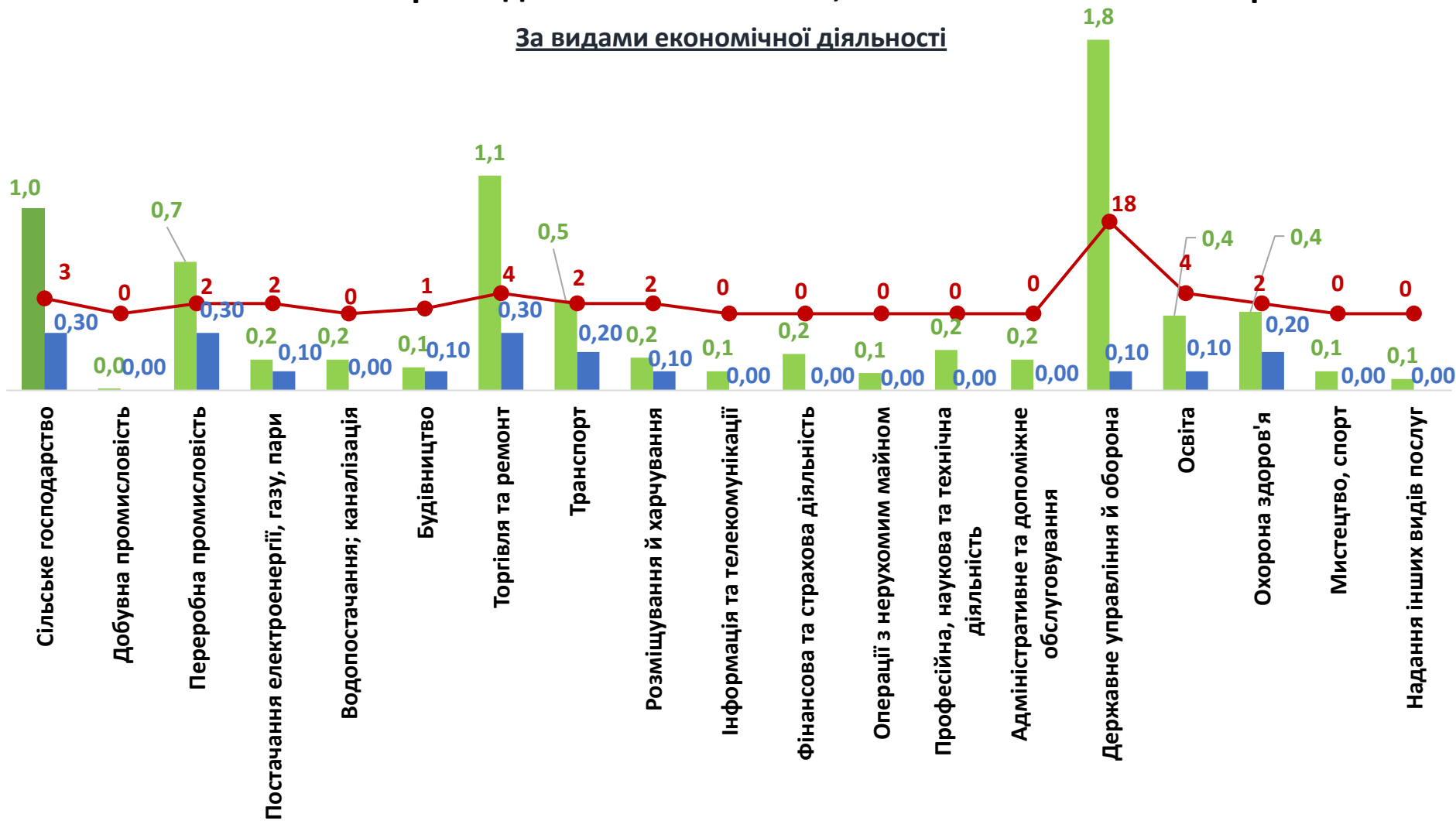


Кількість претендентів на 1 вакансію, станом на кінець місяця, осіб



Кількість зареєстрованих безробітних, кількість вакансій та кількість претендентів на 1 вакансію, станом на 1 липня 2021 р.

За видами економічної діяльності

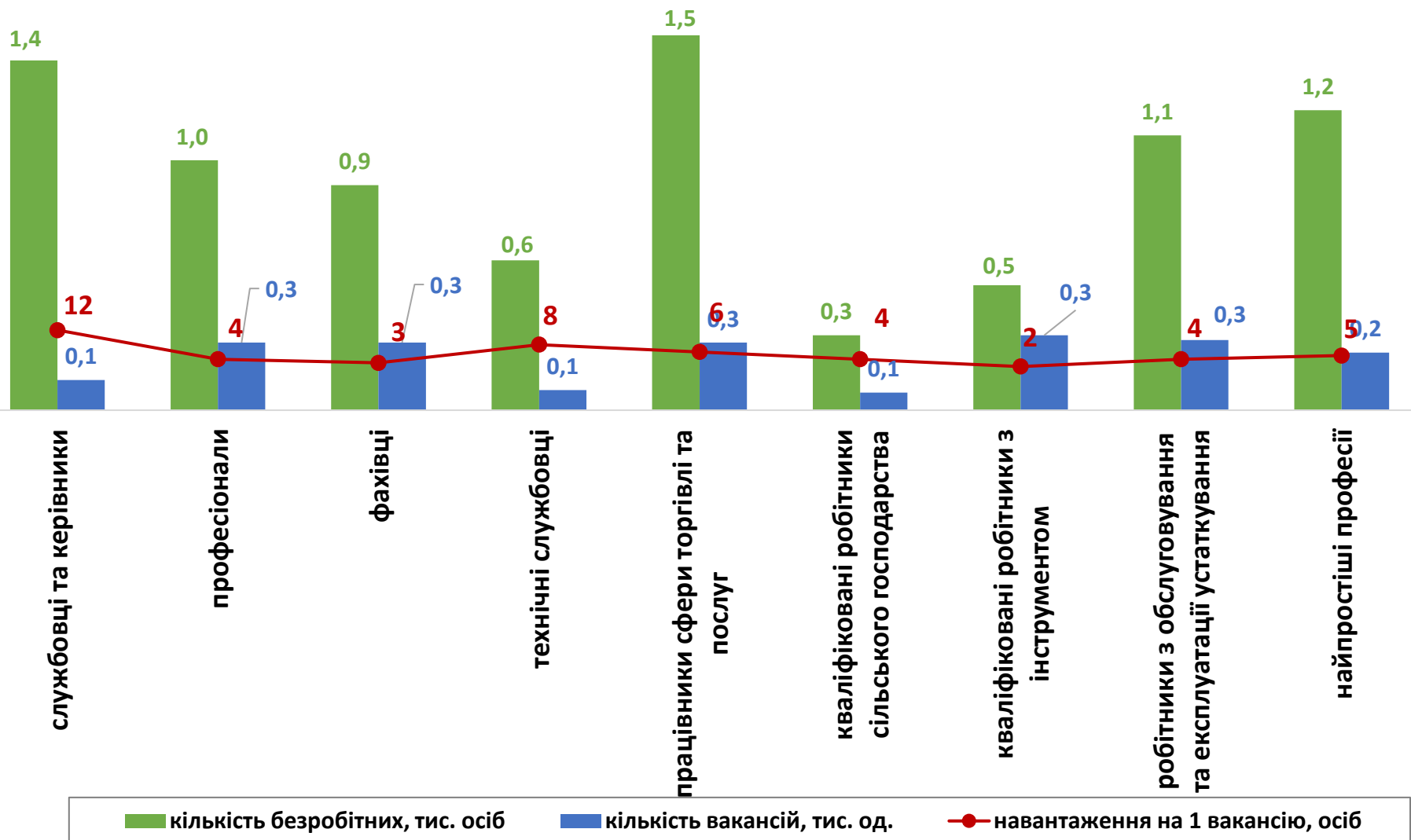


■ кількість безробітних, тис. осіб

■ кількість вакансій, тис. од.

● навантаження на 1 вакансію, осіб

Кількість зареєстрованих безробітних, кількість вакансій та кількість претендентів на 1 вакансію, станом на 1 липня 2021 р. За професійними групами





Професії, за якими кількість вакансій є найбільшою, станом на 1 липня 2021 року ТОП-20

- ✓ водій автотранспортних засобів
- ✓ сестра медична (брат медичний)
- ✓ підсобний робітник
- ✓ продавець продовольчих товарів
- ✓ швачка
- ✓ кухар
- ✓ вантажник
- ✓ робітник з комплексного обслуговування сільськогосподарського виробництва
- ✓ контролер енергонагляду
- ✓ спеціаліст державної служби (місцевого самоврядування)
- ✓ бухгалтер
- ✓ майстер лісу
- ✓ покоївка
- ✓ охоронник
- ✓ лікар загальної практики-сімейний лікар
- ✓ дорожній робітник
- ✓ офіціант
- ✓ слюсар-ремонтник
- ✓ електрик з ремонту та обслуговування електроустаткування
- ✓ тракторист-машиніст сільськогосподарського (лісгосподарського) виробництва



Професії, по яких чисельність безробітних є найбільшою, станом на 1 липня 2021 року ТОП-20

- ✓ підсобний робітник
- ✓ продавець продовольчих товарів
- ✓ водій автотранспортних засобів
- ✓ бухгалтер
- ✓ спеціаліст державної служби (місцевого самоврядування)
- ✓ машиніст (кочегар) котельної
- ✓ охоронник
- ✓ прибиральник службових приміщень
- ✓ продавець непродовольчих товарів
- ✓ сторож
- ✓ кухар
- ✓ продавець-консультант
- ✓ робітник з комплексного обслуговування сільськогосподарського виробництва
- ✓ військовослужбовець
- ✓ головний бухгалтер
- ✓ оператор котельні
- ✓ молодша медична сестра (молодший медичний брат) (санітарка, санітарка-прибиральниця, санітарка-буфетниця, санітар, ванітар-прибиральник, санітар-буфетник)
- ✓ стрілець
- ✓ листоноша (поштар)
- ✓ директор (начальник, інший керівник) підприємства

Професії, по яких чисельність безробітних за статтю є найбільшою, станом на 1 липня 2021 року

ТОП-10



Чоловіки

- ✓ водій автотранспортних засобів
- ✓ машиніст (кочегар) котельної
- ✓ охоронник
- ✓ Сторож
- ✓ підсобний робітник
- ✓ військовослужбовець
- ✓ стрілець
- ✓ оператор котельні
- ✓ робітник з комплексного обслуговування сільськогосподарського виробництва
- ✓ тракторист-машиніст сільськогосподарського (лісогосподарського) виробництва



Жінки

- ✓ продавець продовольчих товарів
- ✓ бухгалтер
- ✓ підсобний робітник
- ✓ прибиральник службових приміщень
- ✓ спеціаліст державної служби (місцевого самоврядування)
- ✓ продавець непродовольчих товарів
- ✓ кухар
- ✓ продавець-консультант
- ✓ головний бухгалтер
- ✓ молодша медична сестра (молодший медичний брат) (санітарка, санітарка-прибиральниця)

Попит та пропозиція на зареєстрованому ринку праці у січні-червні 2021 року

✓ Професії, за якими спостерігався найбільший дефіцит вакансій серед усіх професій (за Класифікатором професій), у січні-червні 2021 року

- ✓ підсобний робітник
- ✓ продавець
- ✓ охоронник
- ✓ водій автотранспортних засобів
- ✓ прибиральник службових приміщень
- ✓ сторож
- ✓ бухгалтер
- ✓ кухар
- ✓ спеціаліст державної служби (місцевого самоврядування)
- ✓ машиніст (кочегар) котельної
- ✓ військовослужбовець
- ✓ молодша медична сестра (молодший медичний брат)
- ✓ стрілець
- ✓ робітник з комплексного обслуговування с/г виробництва
- ✓ директор (начальник, інший керівник) підприємства
- ✓ Комірник
- ✓ оператор заправних станцій

✓ Професії, за якими спостерігався найбільший дефіцит кадрів серед усіх професій (за Класифікатором професій), у січні-червні 2021 року

- ✓ робітник зеленого будівництва
- ✓ лікар загальної практики-сімейний лікар
- ✓ робітник з благоустрою
- ✓ майстер лісу
- ✓ контролер енергонагляду
- ✓ лікар-педіатр
- ✓ лікар-терапевт
- ✓ Покоївка
- ✓ пожежний-рятувальник
- ✓ спостерігач-пожежний
- ✓ електрозварник на автоматичних та напівавтоматичних машинах
- ✓ електрик дільниці
- ✓ начальник станції пожежної (природоохоронної, лісової)
- ✓ начальник управління
- ✓ лікар-анестезіолог
- ✓ водій тролейбуса
- ✓ слюсар аварійно-відбудовних робіт