



# ПОПИТ ТА ПРОПОЗИЦІЯ НА ЗАРЕЄСТРОВАНОМУ РИНКУ ПРАЦІ У СІЧНІ-СЕРПНІ 2021 РОКУ

[www.dcz.gov.ua](http://www.dcz.gov.ua)

## Попит та пропозиція на зареєстрованому ринку праці у січні-липні 2021 року

**У січні-серпні 2021 року** ринок праці продовжує знаходитись під впливом загострення фінансово-економічної ситуації внаслідок як зовнішніх, так і внутрішніх факторів, зокрема запровадження обмежувальних заходів для запобігання поширенню коронавірусу. З початку 2021 року роботодавці області проінформували центри зайнятості про наявність 12,8 тис. вакансій, що на 9% менше, ніж у відповідному періоді 2020 року.

Структура вакансій **за видами економічної діяльності** була наступною: 34% пропонувалося у сільському, лісовому та рибному господарстві, 11% – в оптовій та роздрібній торгівлі; 10% вакансій – на підприємствах переробної промисловості; по 7% у сферах освіти, охорони здоров'я, також на підприємствах державного управління й оборони; 6% – на підприємствах транспорту.

**За професійними групами:** найбільший попит роботодавців спостерігався на: робітників з обслуговування, експлуатації устаткування – 21% (водій, тракторист-машиніст сільськогосподарського виробництва, машиніст оператор дощувальних машин, дорожній робітник), працівників сфери торгівлі та послуг – 14% (продавці продовольчих та непродовольчих товарів, кухар, охоронник, бармен, покоївка),

кваліфікованих робітників сільського господарства – 10% (робітник з комплексного обслуговування сільськогосподарського виробництва, робітник зеленого будівництва, овочівник, робітник фермерського господарства), професіоналів та фахівців – по 10% (економіст, спеціаліст державної служби, вчитель, бухгалтер, сестра медична), кваліфікованих робітників з інструментом – 9% (швачка, електрогазозварник, електрик, електромонтер, слюсар-ремонтник).

Станом на **1 вересня 2021 року** кількість актуальних вакансій, заявлених роботодавцями до Херсонської обласної служби зайнятості становила 1934 одиниці, що на 24% більше минулорічного показника.

**За видами економічної діяльності,** більшість вакансій налічується на підприємствах переробної промисловості (19%), у сфері освіти (16%), у сфері оптової та роздрібної торгівлі (12%), у сфері охорони здоров'я (10%), на підприємствах транспорту (9%).

**У професійному розрізі,** найбільше вакансій пропонувалося для працевлаштування: кваліфікованих робітників з інструментом (17%); професіоналів (17%); фахівців (16%); робітників з обслуговування, експлуатації устаткування та машин (14%); некваліфікованих працівників (13%); працівників сфери торгівлі та послуг (11%); службовців та керівників (7%).

## Попит та пропозиція на зареєстрованому ринку праці у січні-липні 2021 року

У січні-серпні 2021 року послугами Державної служби зайнятості скористалися 26,6 тис. безробітних громадян, що на 6,0% більше, ніж у січні-серпні 2020 року.

За видами економічної діяльності, серед безробітних, які мали професійний досвід, 26% раніше були зайняті у сільському, лісовому та рибному господарстві; 17% - у державному управлінні, обороні, обов'язковому соціальному страхуванні; 15% – у сфері торгівлі, 9% – на підприємствах переробної промисловості.

За професійними групами, серед зареєстрованих безробітних переважають працівники сфери торгівлі та послуг (18%); робітники з обслуговування, експлуатації устаткування та машин (16%); представники найпростіших професій (16%), керівники, менеджери (12%).

Станом на 1 вересня 2021 року послуги Херсонської обласної служби зайнятості отримували 6,9 тис. зареєстрованих безробітних, що на 34% менше, ніж на відповідну дату минулого року.

За статтю: у загальній кількості зареєстрованих безробітних, чоловіки становили – 2,6 тис. осіб (або 38%), жінки – 4,3 тис. осіб (або 62%).

За віковими групами: 25% зареєстрованих безробітних були у віці до 35 років; 26% – у віці від 35 до 44 років; 27% – у віці від 45 до 55 років; 22% – понад 55

років.

За освітою: 54% зареєстрованих безробітних мали вищу освіту, 30% – професійно-технічну, 16% – загальну середню освіту. Суттєвим залишається дисбаланс між попитом та пропозицією робочої сили.

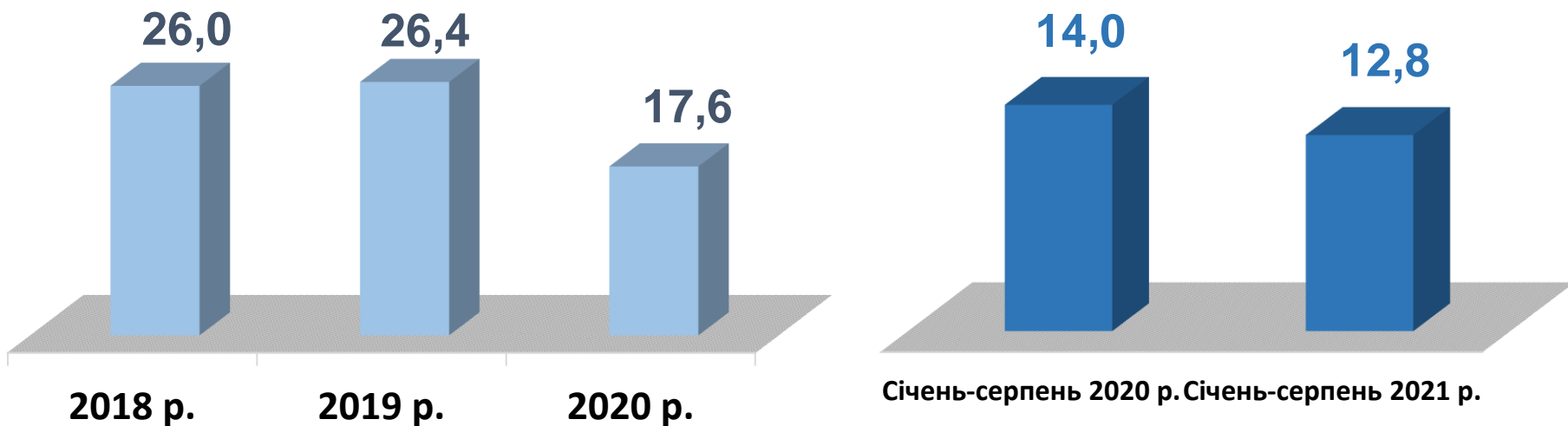
Станом на 1 вересня 2021 року, в середньому по області, на одне вільне робоче місце претендувало 4 безробітних (на 1 вересня 2020 року – 7 осіб).

Найбільша невідповідність попиту на робочу силу та її пропозиції у професійно-кваліфікаційному розрізі спостерігалася серед службовців та керівників (9 осіб), технічних службовців (7 осіб), кваліфікованих робітників сільського господарства (6 осіб), працівників сфери торгівлі та послуг (5 осіб), а також представників найпростіших професій (4 особи).

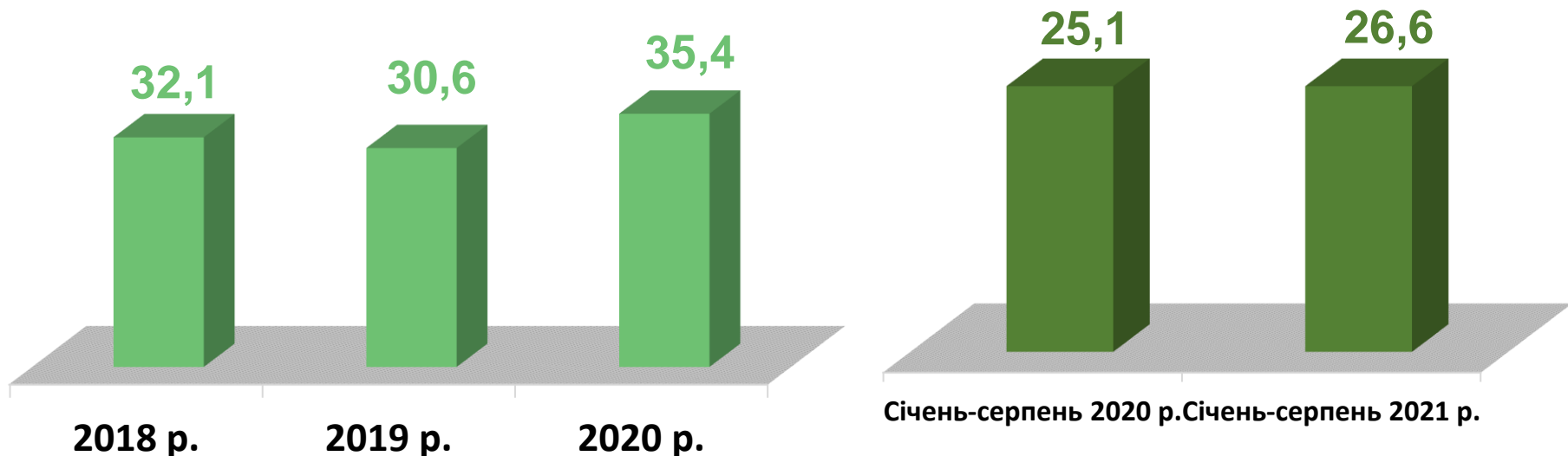
Найбільших труднощів з працевлаштуванням зазнають представники таких професій: спеціаліст державної служби, бухгалтер, вчитель, водій, продавець, сестра медична.



### Кількість вакансій, тис. одиниць



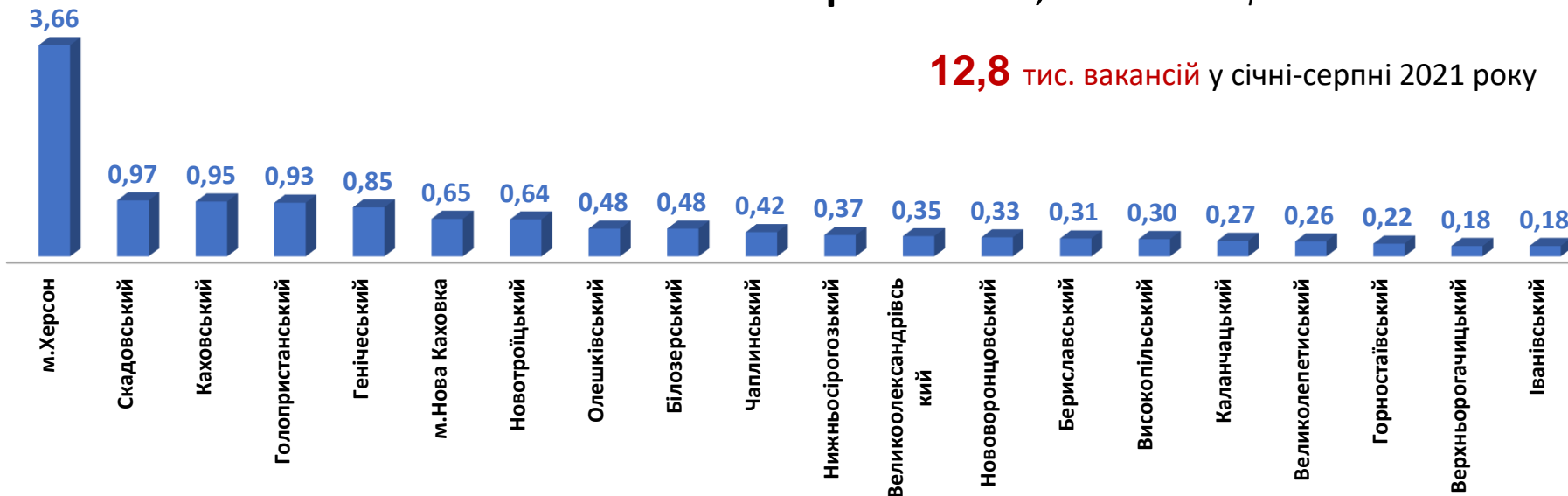
### Кількість безробітних, тис. осіб



Попит та пропозиція на зареєстрованому ринку праці у січні-серпні 2021 року

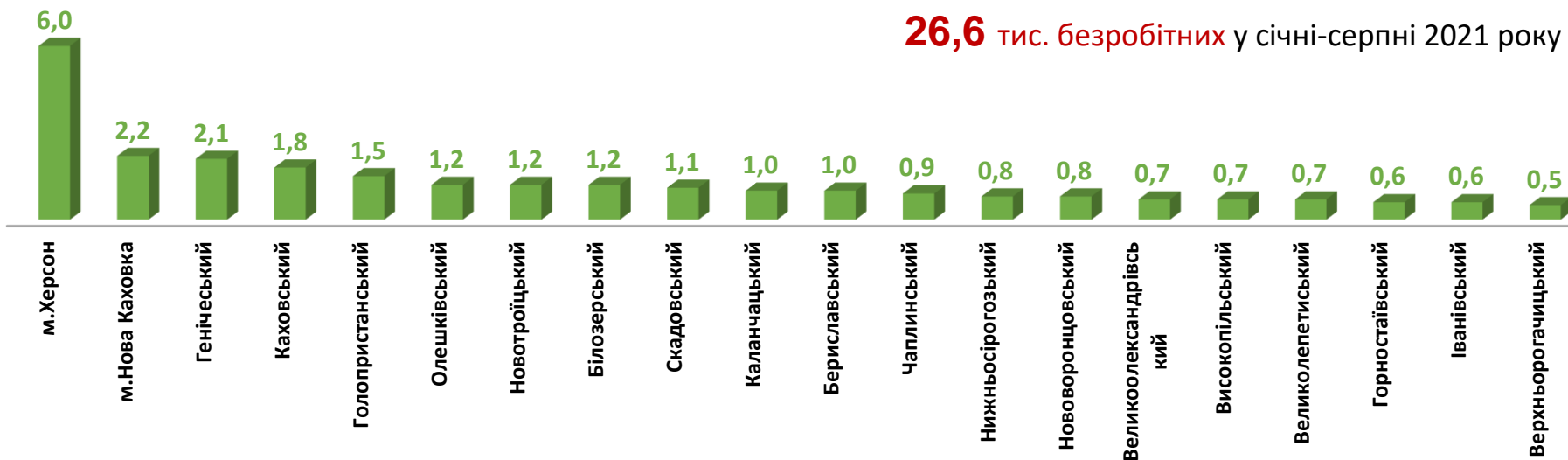
## Кількість вакансій за регіонами, тис. одиниць

**12,8** тис. вакансій у січні-серпні 2021 року



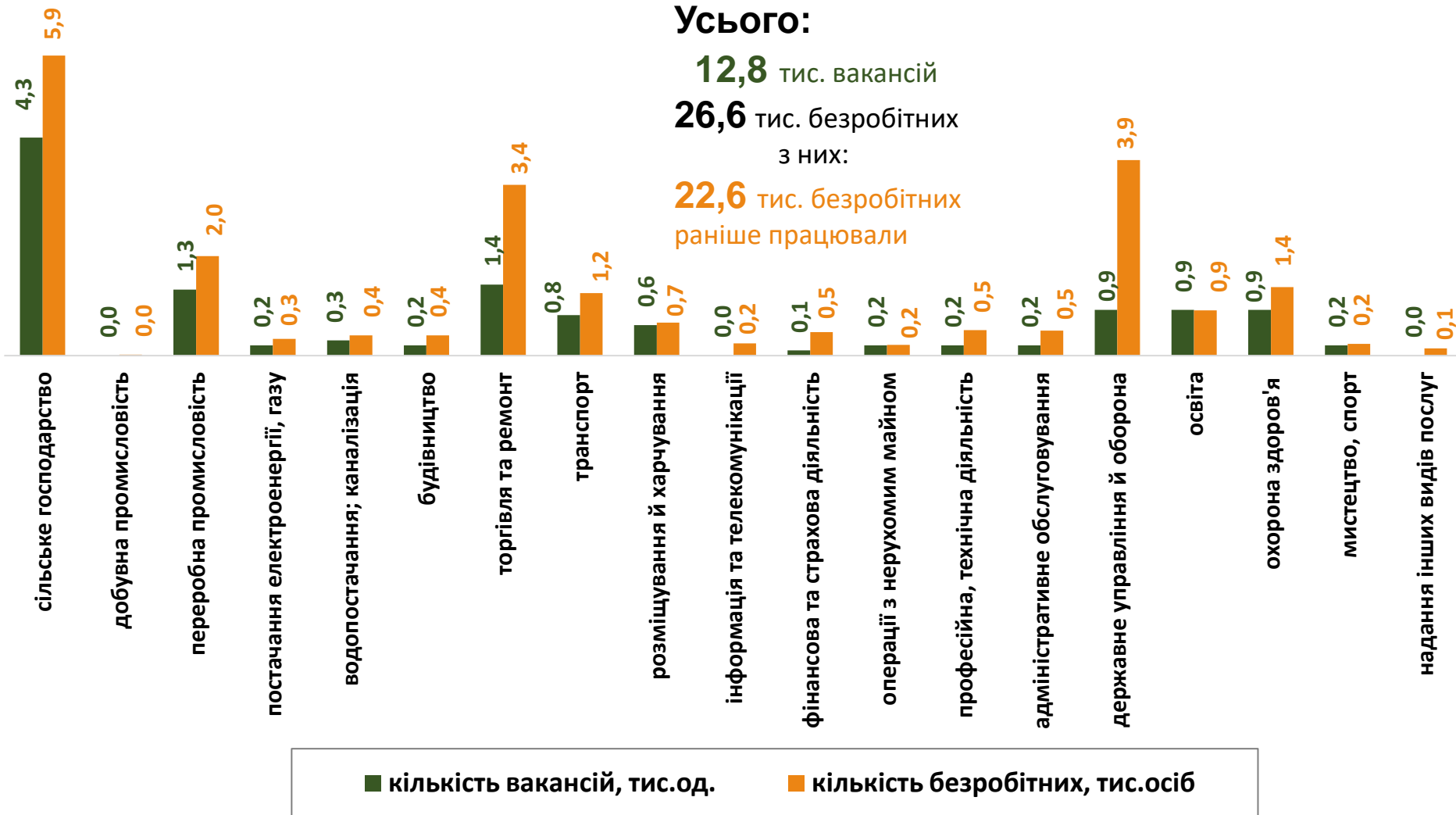
## Кількість безробітних за регіонами, тис. осіб

**26,6** тис. безробітних у січні-серпні 2021 року



## Кількість вакансій та кількість безробітних

### За видами економічної діяльності



Попит та пропозиція на зареєстрованому ринку праці у січні-серпні 2021 року

## Кількість безробітних за статтю

(за статтю та видами економічної діяльності підприємств, на яких вони раніше працювали)



**11,8** тис. чоловіків

з них:

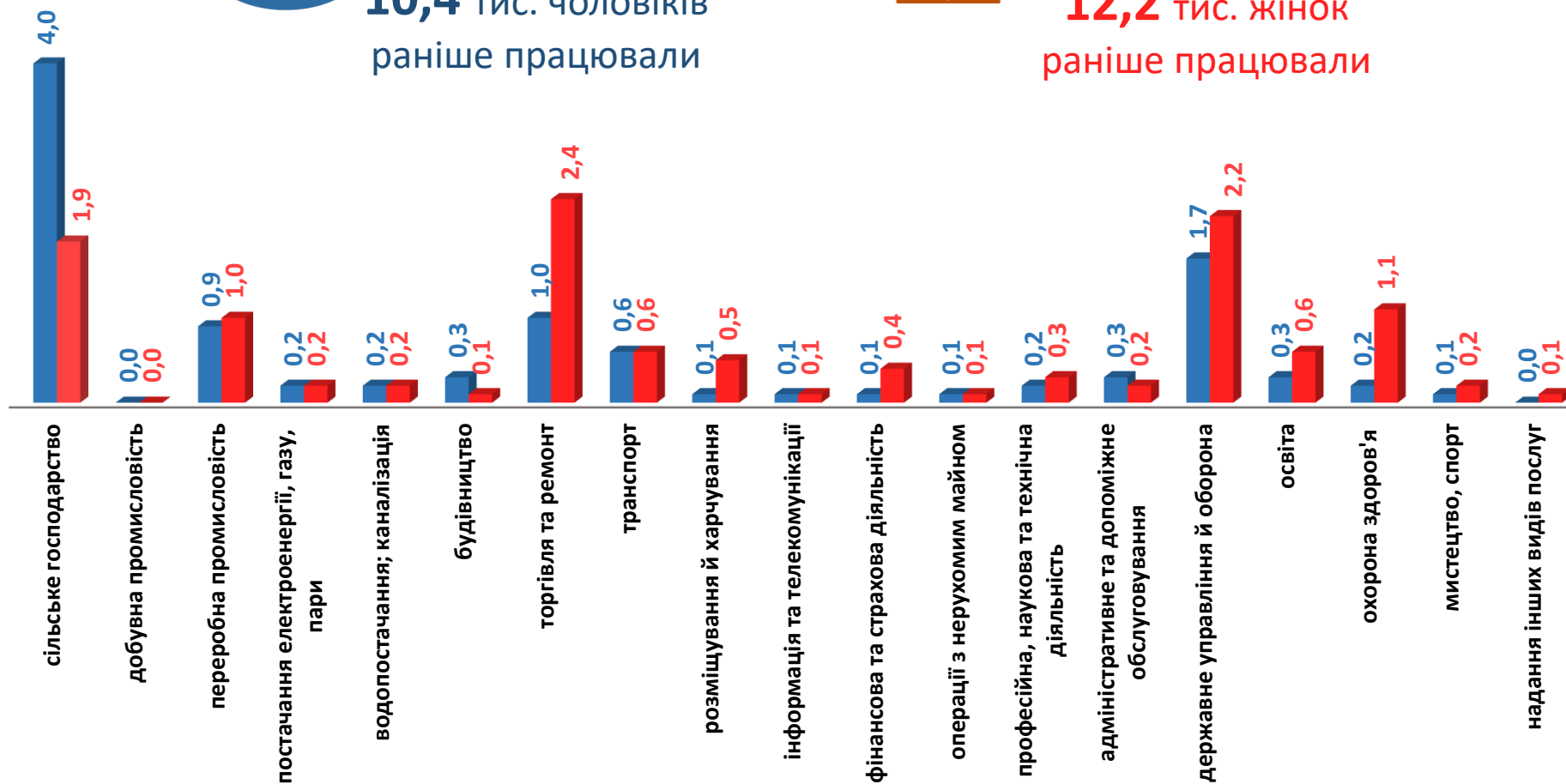
**10,4** тис. чоловіків  
раніше працювали



**14,8** тис. жінок

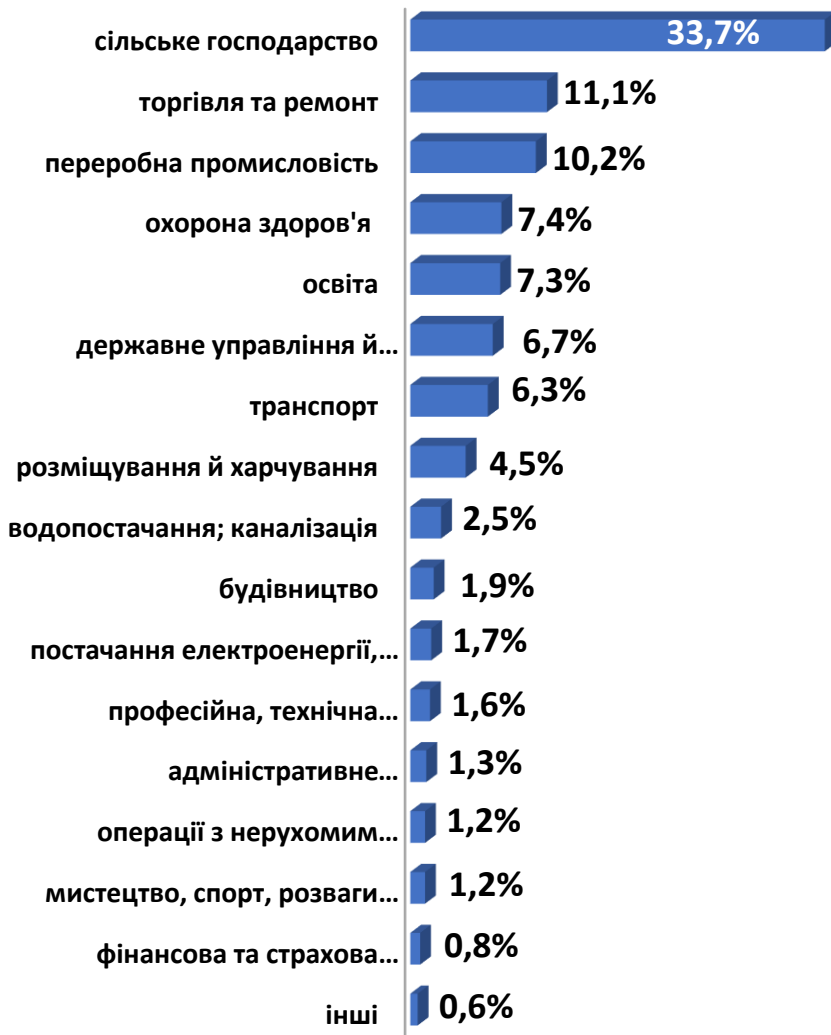
з них:

**12,2** тис. жінок  
раніше працювали



Попит та пропозиція на зареєстрованому ринку праці у січні-серпні 2021 року

## Структура вакансій, % (за видами економічної діяльності)



## Структура безробітних, % (за видами економічної діяльності, на яких вони раніше працювали)



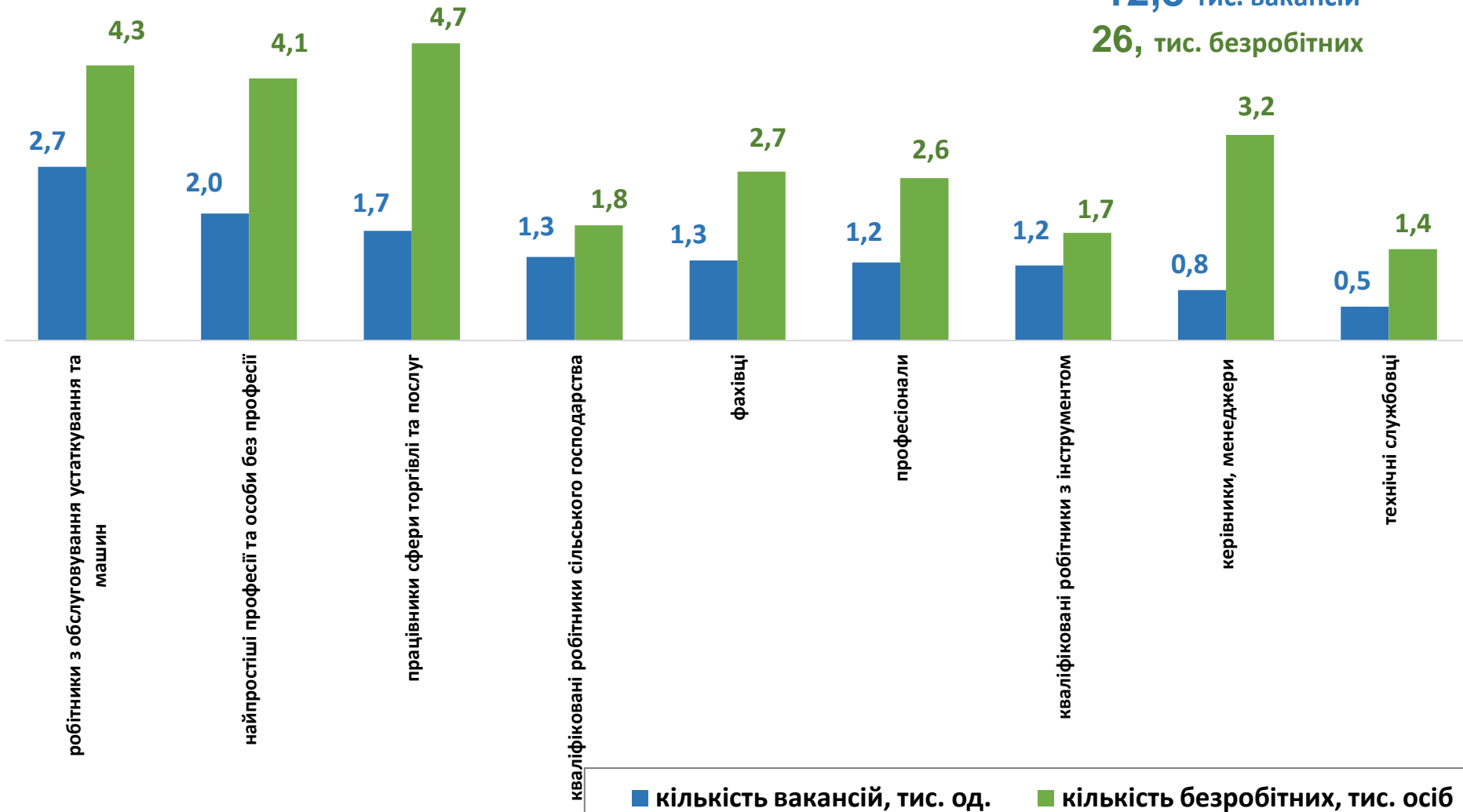


## Кількість вакансій та кількість безробітних

### За професійними групами

Усього:

**12,8** тис. вакансій  
**26,** тис. безробітних



Попит та пропозиція на зареєстрованому  
ринку праці у січні-серпні 2021 року

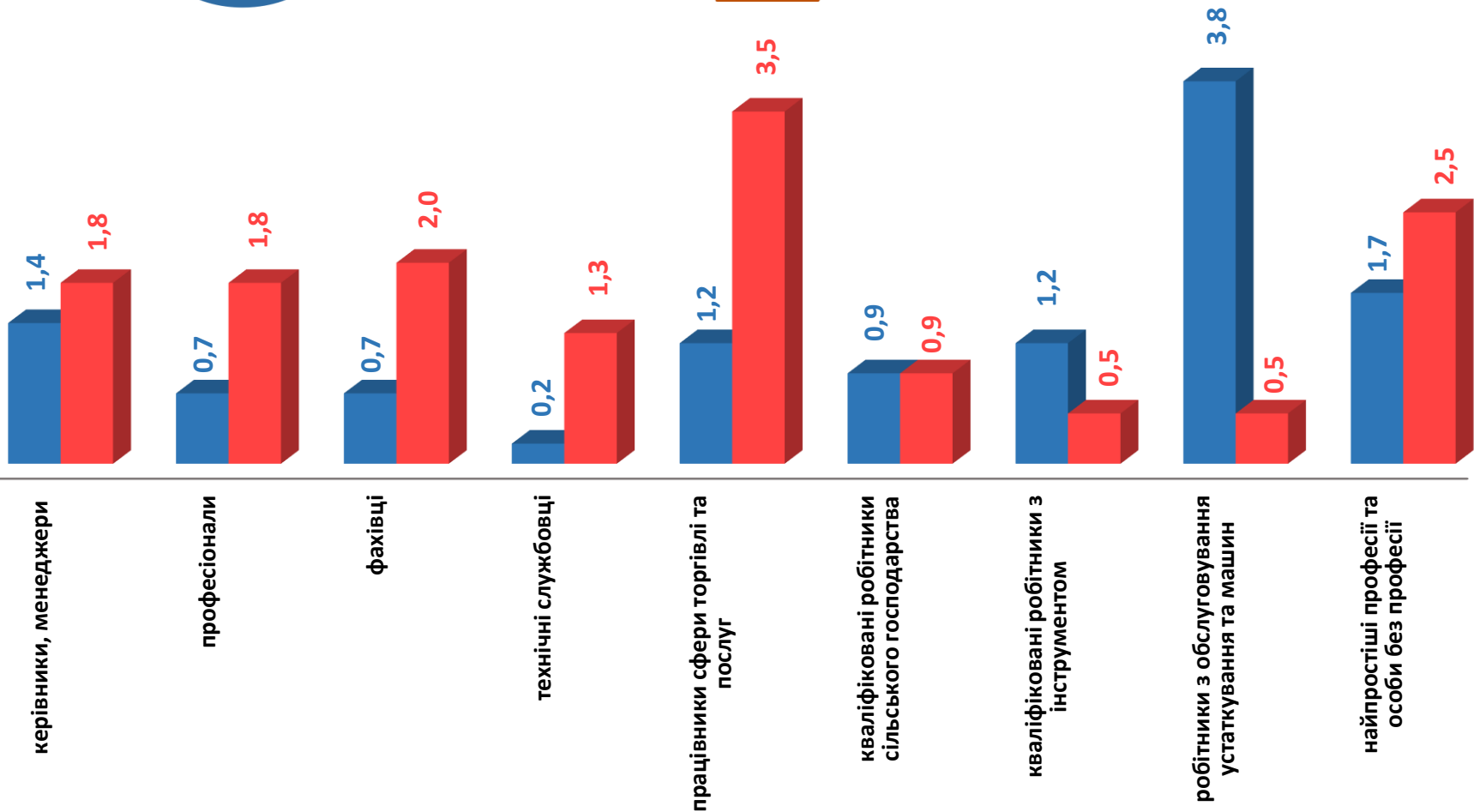
## Кількість безробітних за статтю (за статтю та професійними групами)



11,8 тис. Чоловіків



14,8 тис. Жінок



Попит та пропозиція на зареєстрованому  
ринку праці у січні-серпні 2021 року

## Структура вакансій за професійними групами, %

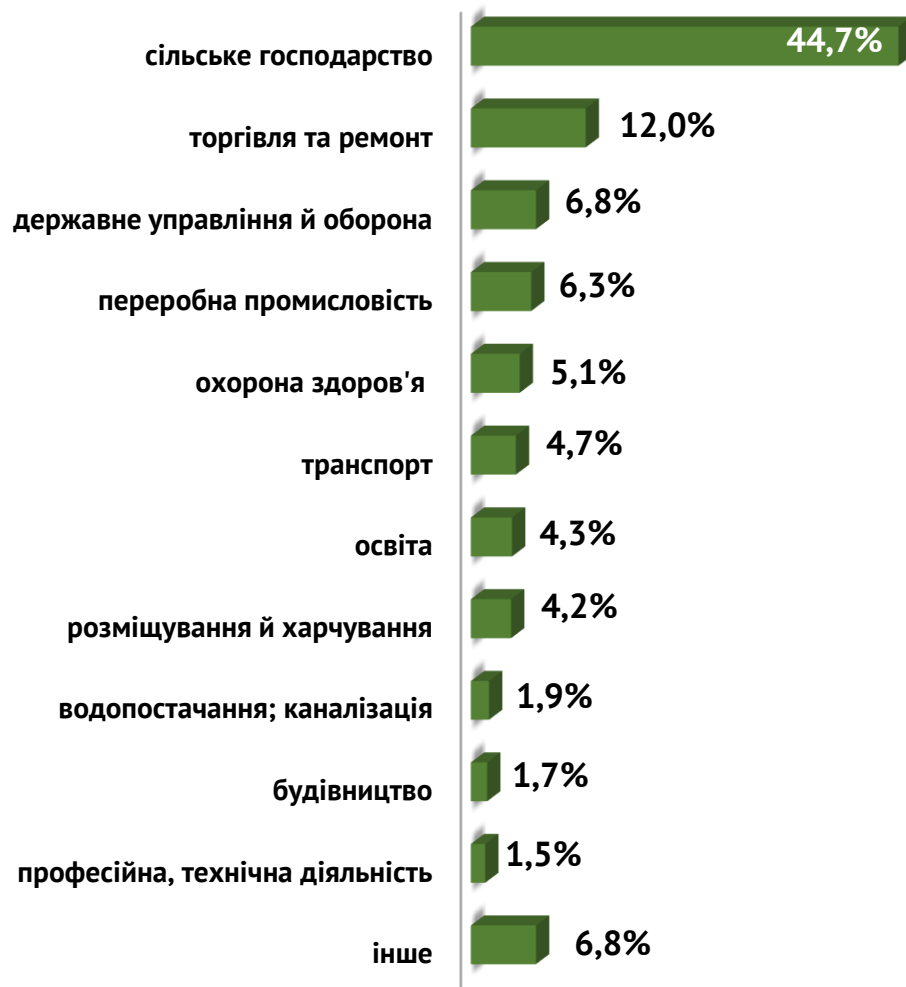


## Структура безробітних за професійними групами, %



### Структура працевлаштованих безробітних, %

#### За видами економічної діяльності



#### За професійними групами



### Структура працевлаштованих безробітних, % (за статтю та видами економічної діяльності)



ЧОЛОВІКИ



ЖІНКИ



## Структура працевлаштованих безробітних, %

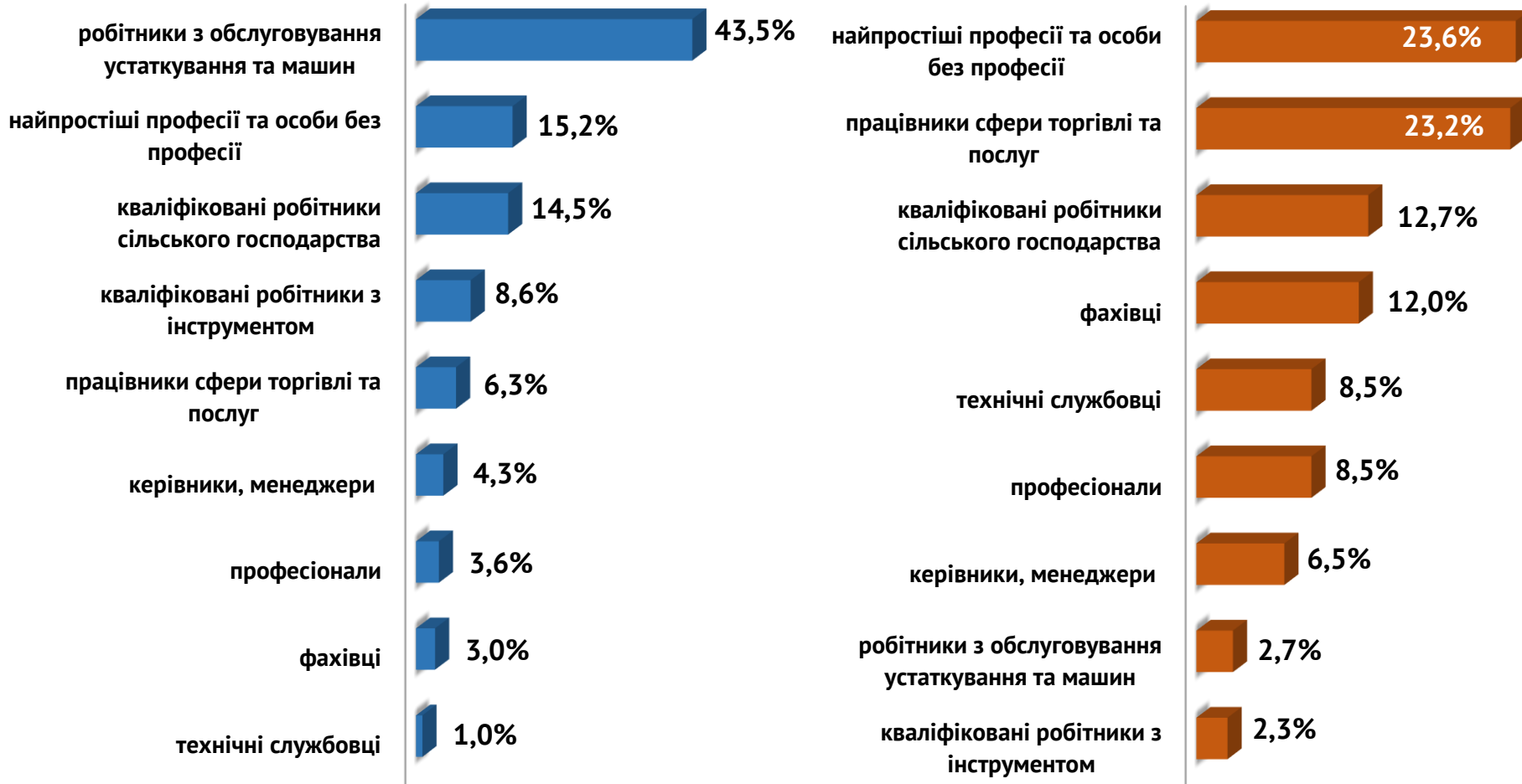
(за статтю та професійними групами)



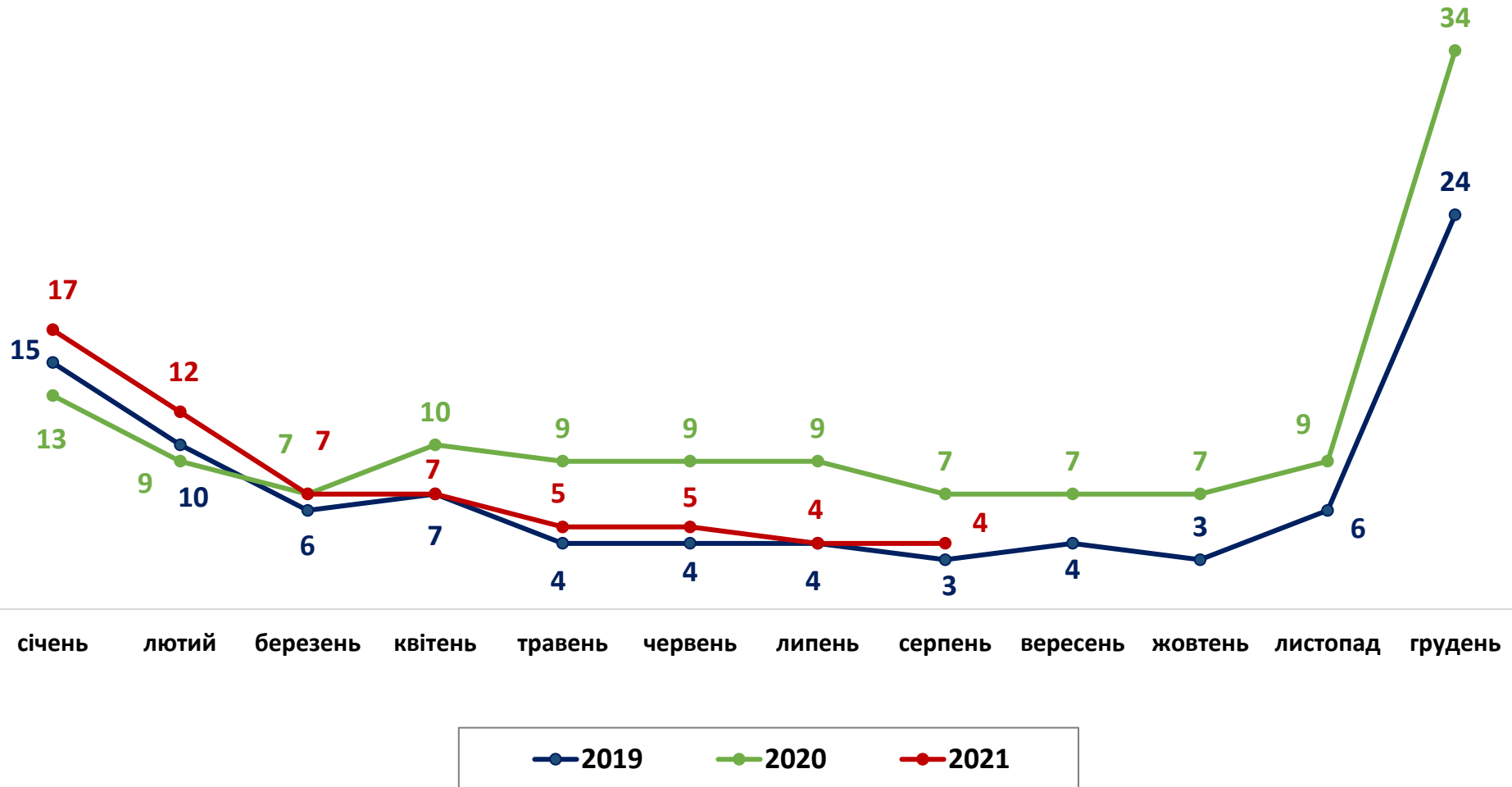
ЧОЛОВІКИ



ЖІНКИ

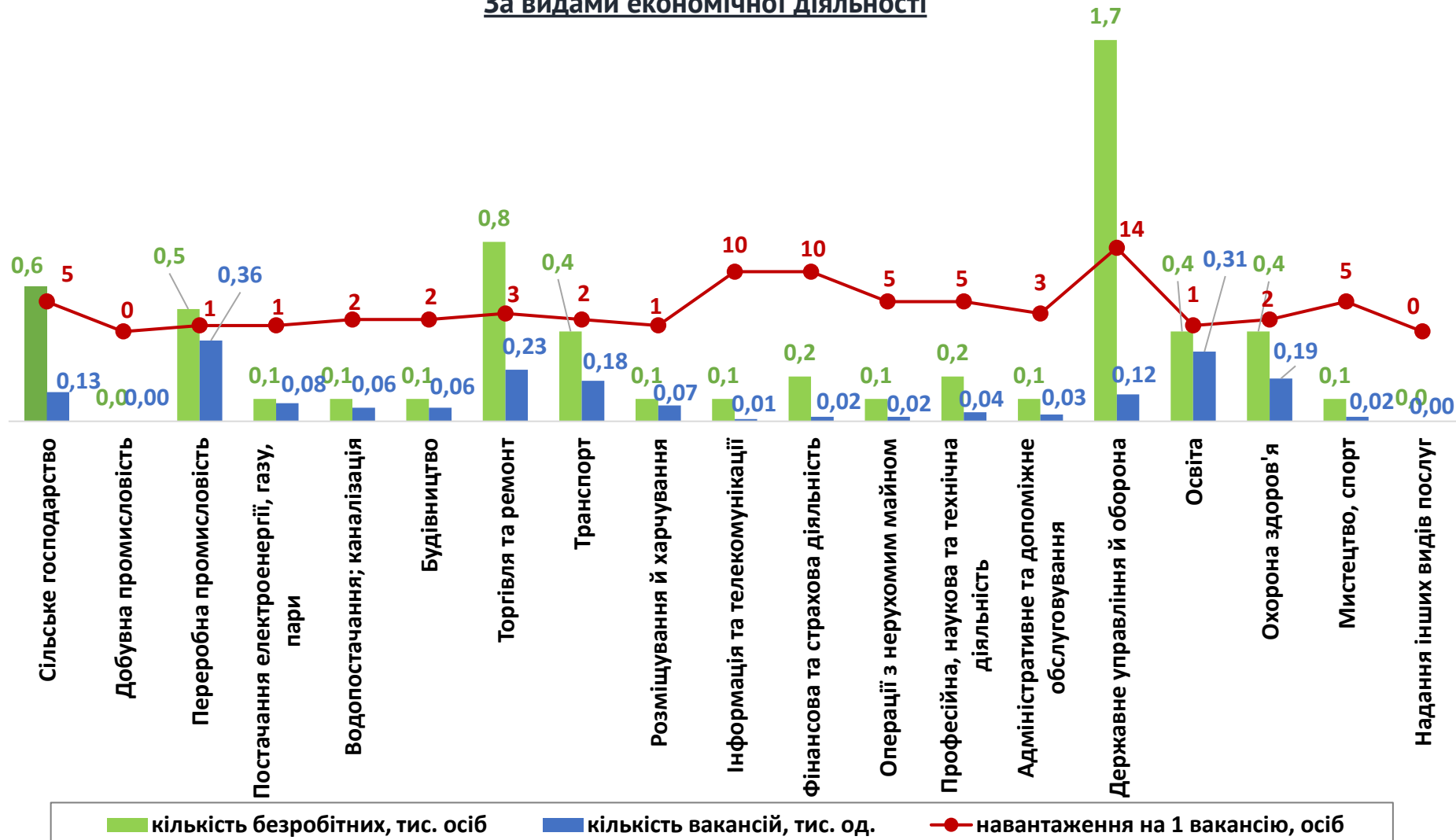


### Кількість претендентів на 1 вакансію, станом на кінець місяця, осіб



## Кількість зареєстрованих безробітних, кількість вакансій та кількість претендентів на 1 вакансію, станом на 1 вересня 2021 р.

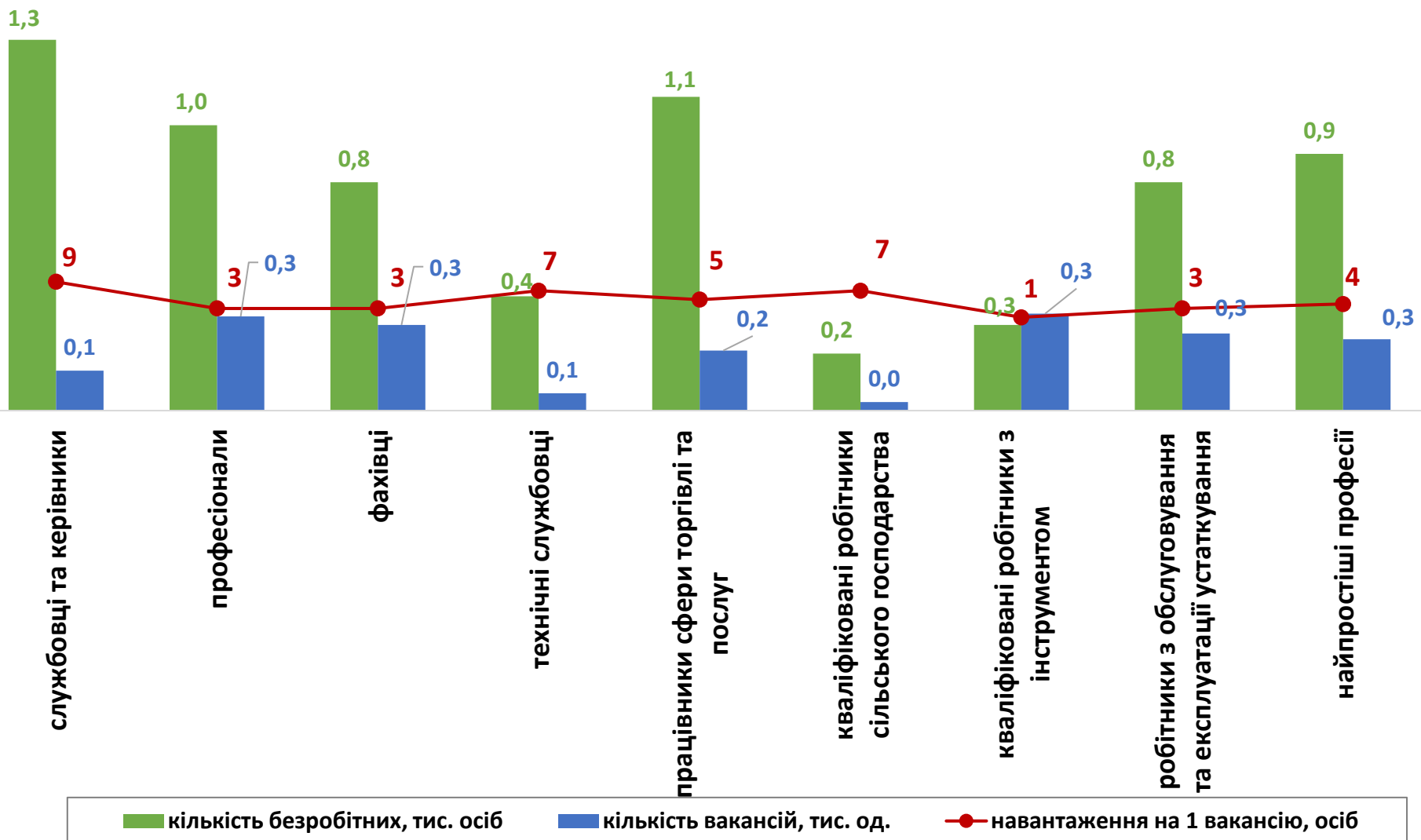
### За видами економічної діяльності





Попит та пропозиція на зареєстрованому ринку праці у січні-серпні 2021 року

## Кількість зареєстрованих безробітних, кількість вакансій та кількість претендентів на 1 вакансію, станом на 1 вересня 2021 р. За професійними групами





## Професії, за якими кількість вакансій є найбільшою, станом на 1 вересня 2021 року ТОП-20

✓ водій автотранспортних засобів

✓ вантажник

✓ сестра медична (брат медичний)

✓ вчитель закладу загальної середньої освіти

✓ кухар

✓ швачка

✓ продавець продовольчих товарів

✓ контролер енергонагляду

✓ бухгалтер

✓ електрик з ремонту та обслуговування  
електроустаткування

✓ підсобний робітник

✓ асистент вчителя

✓ прибиральник службових приміщень

✓ фахівець

✓ дорожній робітник

✓ слюсар-ремонтник

✓ лікар загальної практики-сімейний лікар

✓ вихователь

✓ майстер лісу

✓ кухонний робітник



## Професії, по яких чисельність безробітних є найбільшою, станом на 1 вересня 2021 року ТОП-20

- ✓ спеціаліст державної служби (місцевого самоврядування)
- ✓ продавець продовольчих товарів
- ✓ бухгалтер
- ✓ машиніст (кочегар) котельної
- ✓ водій автотранспортних засобів
- ✓ сторож
- ✓ підсобний робітник
- ✓ охоронник
- ✓ прибиральник службових приміщень
- ✓ продавець непродовольчих товарів
- ✓ кухар
- ✓ продавець-консультант
- ✓ оператор котельні
- ✓ військовослужбовець
- ✓ молодша медична сестра (молодший медичний брат) (санітарка, санітарка-прибиральниця, санітарка-буфетниця, санітар, ванітар-прибиральник, санітар-буфетник)
- ✓ робітник з комплексного обслуговування сільськогосподарського виробництва
- ✓ стрілець
- ✓ листоноша (поштар)
- ✓ директор (начальник, інший керівник) підприємства
- ✓ заступник директора

## Професії, по яких чисельність безробітних за статтю є найбільшою, станом на 1 вересня 2021 року

### ТОП-10



#### Чоловіки

- ✓ машиніст (кочегар) котельної
- ✓ водій автотранспортних засобів
- ✓ сторож
- ✓ охоронник
- ✓ військовослужбовець
- ✓ оператор котельні
- ✓ підсобний робітник
- ✓ стрілець
- ✓ директор (начальник, інший керівник) підприємства
- ✓ спеціаліст державної служби (місцевого самоврядування)



#### Жінки

- ✓ спеціаліст державної служби (місцевого самоврядування)
- ✓ продавець продовольчих товарів
- ✓ бухгалтер
- ✓ прибиральник службових приміщень
- ✓ підсобний робітник
- ✓ продавець непродовольчих товарів
- ✓ кухар
- ✓ головний бухгалтер
- ✓ продавець-консультант
- ✓ молодша медична сестра (молодший медичний брат) (санітарка, санітарка-прибиральниця)

## Попит та пропозиція на зареєстрованому ринку праці у січні-серпні 2021 року

✓ Професії, за якими спостерігався найбільший дефіцит вакансій серед усіх професій (за Класифікатором професій), у січні-серпні 2021 року

- ✓ продавець
- ✓ підсобний робітник
- ✓ охоронник
- ✓ сторож
- ✓ водій автотранспортних засобів
- ✓ бухгалтер
- ✓ спеціаліст державної служби (місцевого самоврядування)
- ✓ прибиральник службових приміщень
- ✓ військовослужбовець
- ✓ машиніст (кочегар) котельної
- ✓ кухар
- ✓ продавець-консультант
- ✓ молодша медична сестра (молодший медичний брат)
- ✓ стрілець
- ✓ директор (начальник, інший керівник) підприємства
- ✓ робітник з комплексного обслуговування с/г виробництва
- ✓ оператор котельні

✓ Професії, за якими спостерігався найбільший дефіцит кадрів серед усіх професій (за Класифікатором професій), у січні-серпні 2021 року

- ✓ лікар загальної практики-сімейний лікар
- ✓ робітник зеленого будівництва
- ✓ робітник з благоустрою
- ✓ майстер лісу
- ✓ лікар-педіатр
- ✓ покоївка
- ✓ лікар-терапевт
- ✓ асистент вчителя
- ✓ контролер енергонагляду
- ✓ пожежний-рятувальник
- ✓ фельдшер з медицини невідкладних станів
- ✓ електрик з ремонту та обслуговування електроустаткування
- ✓ майстер виробничого навчання
- ✓ електрик дільниці
- ✓ спостерігач-пожежний
- ✓ мийник-прибиральник рухомого складу
- ✓ слюсар з ремонту рухомого складу