



ПОПИТ ТА ПРОПОЗИЦІЯ НА ЗАРЕЄСТРОВАНОМУ РИНКУ ПРАЦІ У СІЧНІ-ВЕРЕСНІ 2021 РОКУ

www.dcz.gov.ua

Попит та пропозиція на зареєстрованому ринку праці у січні-вересні 2021 року

У січні-вересні 2021 року ринок праці продовжує знаходитись під впливом загострення фінансово-економічної ситуації внаслідок як зовнішніх, так і внутрішніх факторів, зокрема запровадження обмежувальних заходів для запобігання поширенню коронавірусу. З початку 2021 року роботодавці області проінформували центри зайнятості про наявність 13,7 тис. вакансій, що на 10% менше, ніж у відповідному періоді 2020 року.

Структура вакансій **за видами економічної діяльності** була наступною: 32% пропонувалося у сільському, лісовому та рибному господарстві, 11,4% – в оптовій та роздрібній торгівлі; 10,2% вакансій – на підприємствах переробної промисловості; 8% - у сферах освіти, 7,5% - у сфері охорони здоров'я, 6,8% на підприємствах державного управління й оборони; 6,6% – на підприємствах транспорту.

За професійними групами: найбільший попит роботодавців спостерігався на: робітників з обслуговування, експлуатації устаткування – 21% (водій, тракторист-машиніст сільськогосподарського виробництва, машиніст оператор дощувальних машин, дорожній робітник), працівників сфери торгівлі та послуг – 14% (продавці продовольчих та непродовольчих товарів, кухар, охоронник, бармен, покоївка),

кваліфікованих робітників сільського господарства – 10% (робітник з комплексного обслуговування сільськогосподарського виробництва, робітник зеленого будівництва, овочівник, робітник фермерського господарства), професіоналів та фахівців – по 10% (економіст, спеціаліст державної служби, вчитель, бухгалтер, сестра медична), кваліфікованих робітників з інструментом – 9% (швачка, електрогазозварник, електрик, електромонтер, слюсар-ремонтник).

Станом **на 1 жовтня 2021 року** кількість актуальних вакансій, заявлених роботодавцями до Херсонської обласної служби зайнятості становила 1794 одиниці, що на 25% більше минулорічного показника.

За видами економічної діяльності, більшість вакансій налічується на підприємствах переробної промисловості (19%), у сфері оптової та роздрібної торгівлі (13%), на підприємствах транспорту (12%), у сфері освіти (11%), у сфері охорони здоров'я (11%),.

У професійному розрізі, найбільше вакансій пропонувалося для працевлаштування: кваліфікованих робітників з інструментом (19%); робітників з обслуговування, експлуатації устаткування та машин (16%); професіоналів (16%); фахівців (14%); некваліфікованих працівників (13%); працівників сфери торгівлі та послуг (11%); службовців та керівників (6%).

Попит та пропозиція на зареєстрованому ринку праці у січні-липні 2021 року

У січні-вересні 2021 року послугами Державної служби зайнятості скористалися 28,1 тис. безробітних громадян, що на 5,2% більше, ніж у січні-вересні 2020 року.

За видами економічної діяльності, серед безробітних, які мали професійний досвід, 25% раніше були зайняті у сільському, лісовому та рибному господарстві; 17% - у державному управлінні, обороні, обов'язковому соціальному страхуванні; 15% – у сфері торгівлі, 9% – на підприємствах переробної промисловості.

За професійними групами, серед зареєстрованих безробітних переважають працівники сфери торгівлі та послуг (18%); робітники з обслуговування, експлуатації устаткування та машин (16%); представники найпростіших професій (16%), керівники, менеджери (12%).

Станом на 1 жовтня 2021 року послуги Херсонської обласної служби зайнятості отримували **6,9 тис. зареєстрованих безробітних**, що на 29% менше, ніж на відповідну дату минулого року.

За статтю: у загальній кількості зареєстрованих безробітних, чоловіки становили – 2,6 тис. осіб (або 38%), жінки – 4,3 тис. осіб (або 62%).

За віковими групами: 24% зареєстрованих безробітних були у віці до 35 років; 27% – у віці від 35 до

44 років; 27% – у віці від 45 до 55 років; 22% – понад 55 років.

За освітою: 53% зареєстрованих безробітних мали вищу освіту, 31% – професійно-технічну, 16% – загальну середню освіту. Суттєвим залишається дисбаланс між попитом та пропозицією робочої сили.

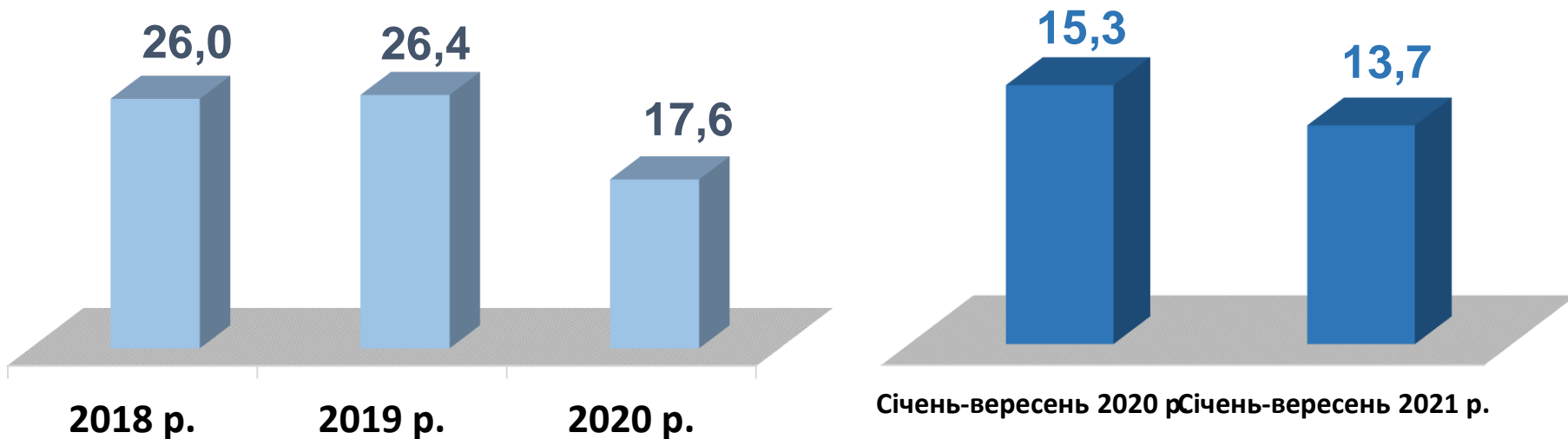
Станом на 1 жовтня 2021 року, в середньому по області, **на одне вільне робоче місце претендувало 4 безробітних** (на 1 жовтня 2020 року – 7 осіб).

Найбільша невідповідність попиту на робочу силу та її пропозиції у професійно-кваліфікаційному розрізі спостерігалася серед службовців та керівників (11 осіб), технічних службовців (8 осіб), кваліфікованих робітників сільського господарства (7 осіб), працівників сфери торгівлі та послуг (6 осіб), а також представників найпростіших професій (4 особи).

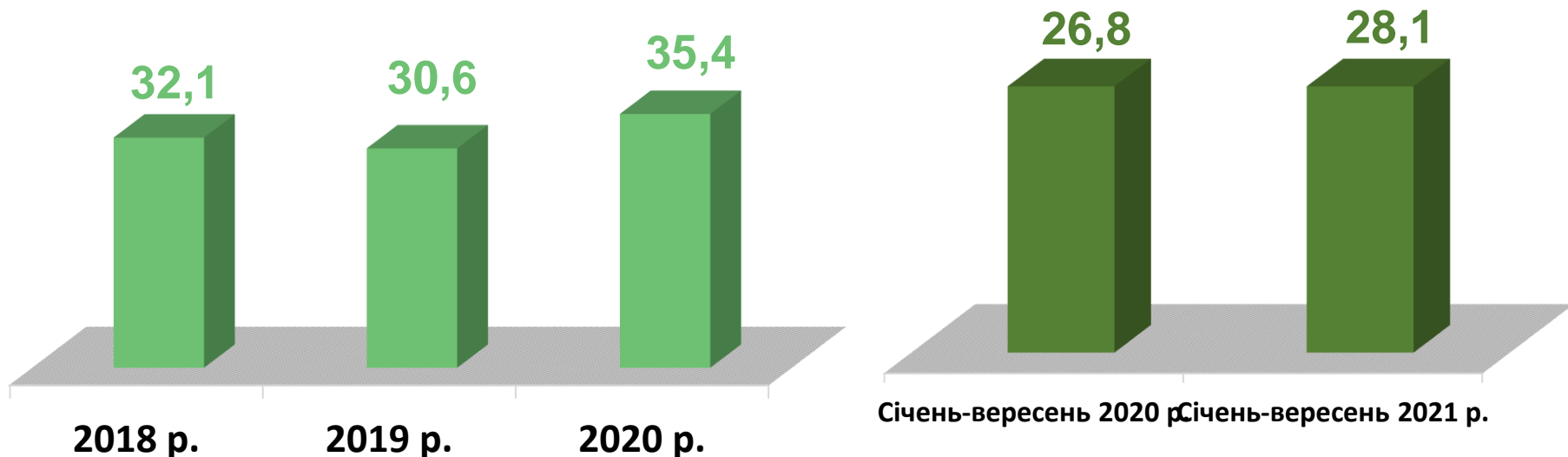
Найбільших труднощів з працевлаштуванням зазнають представники таких професій: спеціаліст державної служби, бухгалтер, вчитель, водій, продавець, сестра медична .



Кількість вакансій, тис. одиниць



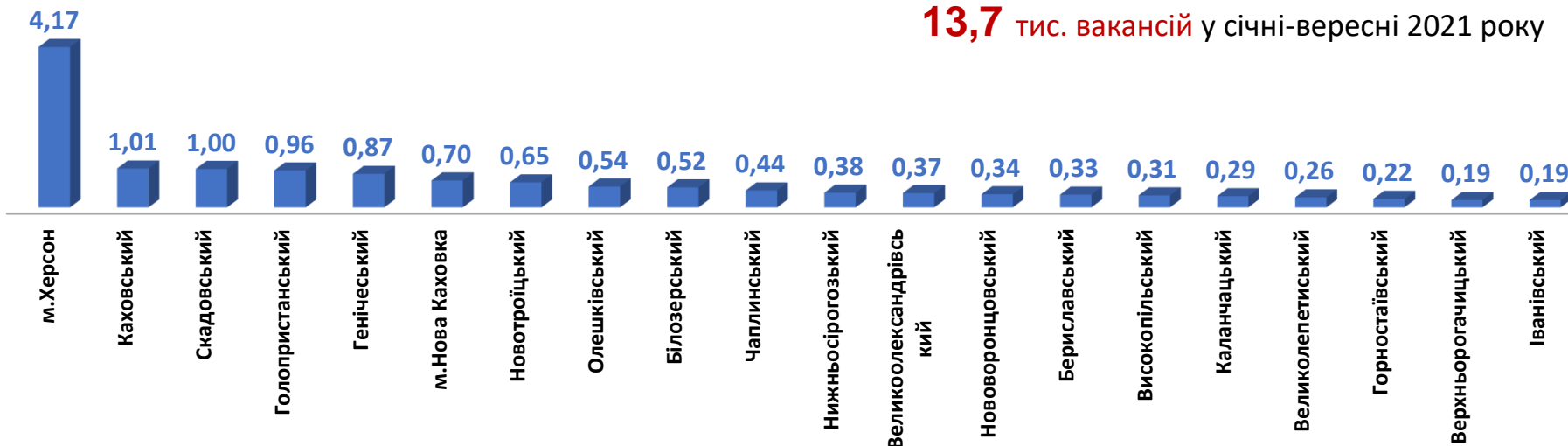
Кількість безробітних, тис. осіб



Попит та пропозиція на зареєстрованому ринку праці у січні-вересні 2021 року

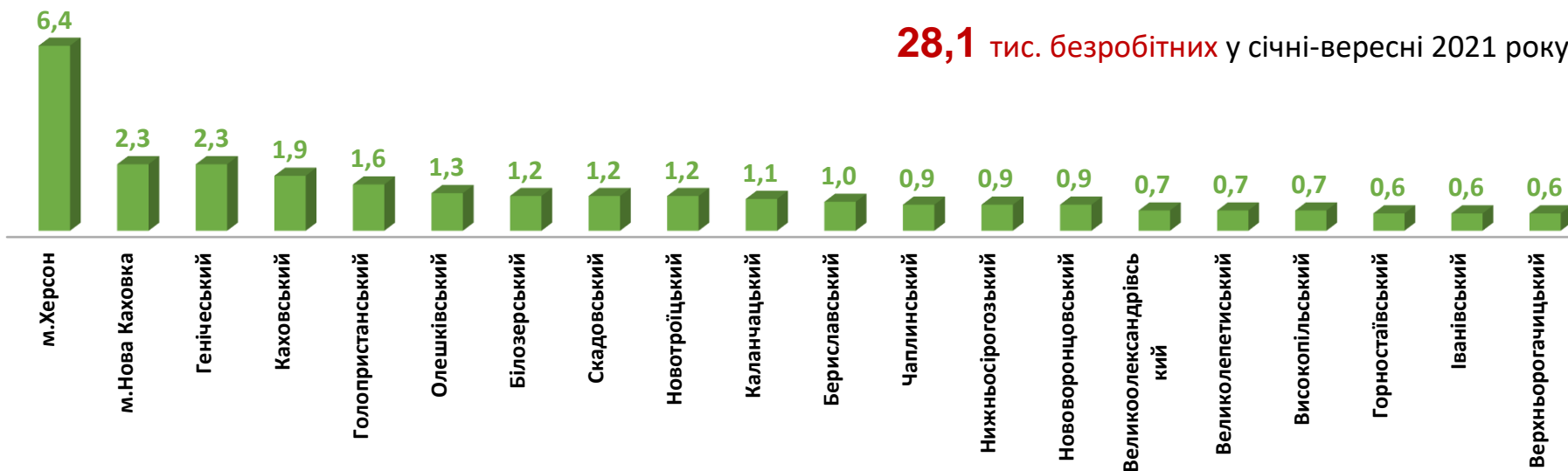
Кількість вакансій за регіонами, тис. одиниць

13,7 тис. вакансій у січні-вересні 2021 року



Кількість безробітних за регіонами, тис. осіб

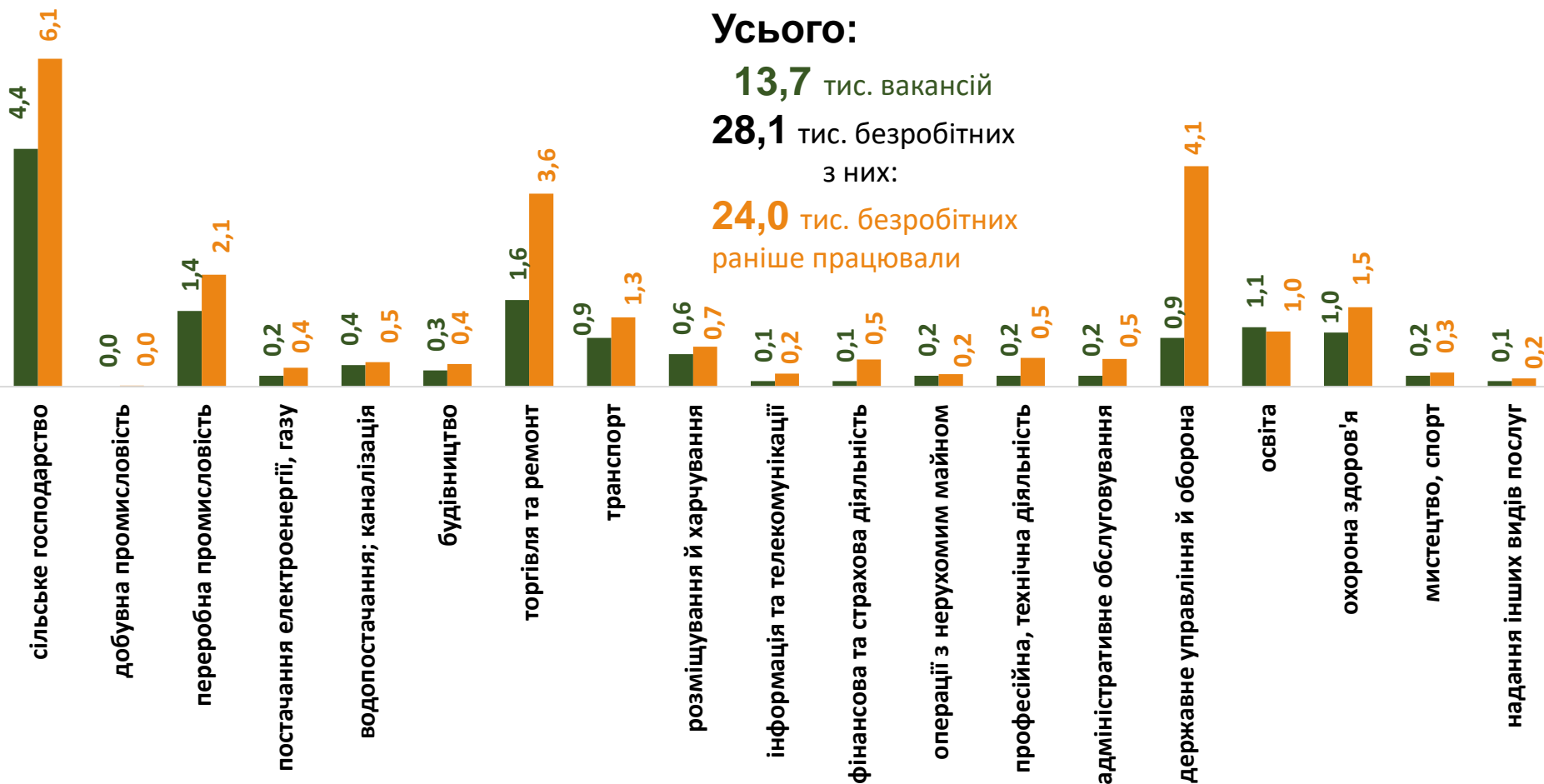
28,1 тис. безробітних у січні-вересні 2021 року



Попит та пропозиція на зареєстрованому
ринку праці у січні-вересні 2021 року

Кількість вакансій та кількість безробітних

За видами економічної діяльності



■ кількість вакансій, тис.од.

■ кількість безробітних, тис.осіб

Попит та пропозиція на зареєстрованому ринку праці у січні-вересні 2021 року

Кількість безробітних за статтю

(за статтю та видами економічної діяльності підприємств, на яких вони раніше працювали)



12,3 тис. чоловіків

з них:

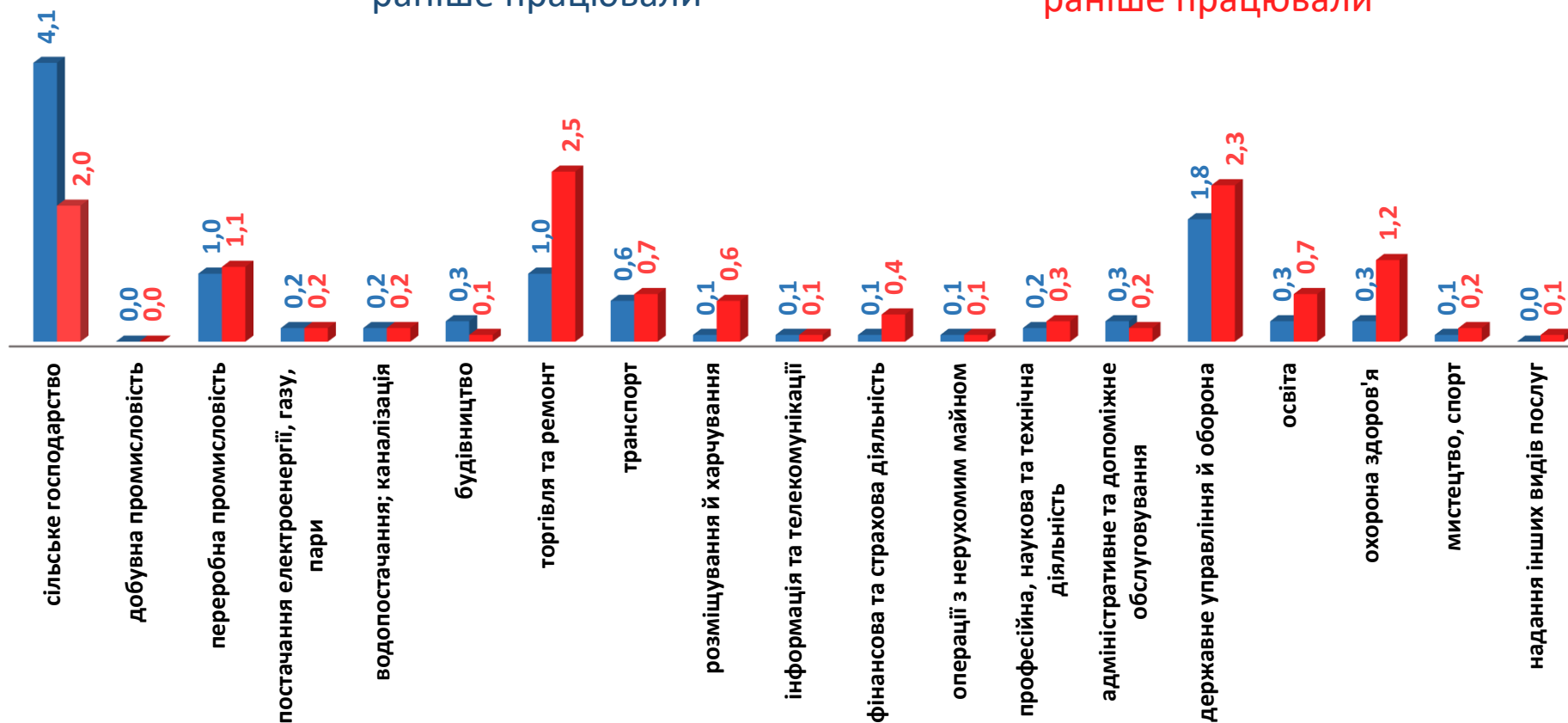
11,0 тис. чоловіків
раніше працювали



15,8 тис. жінок

з них:

13,0 тис. жінок
раніше працювали

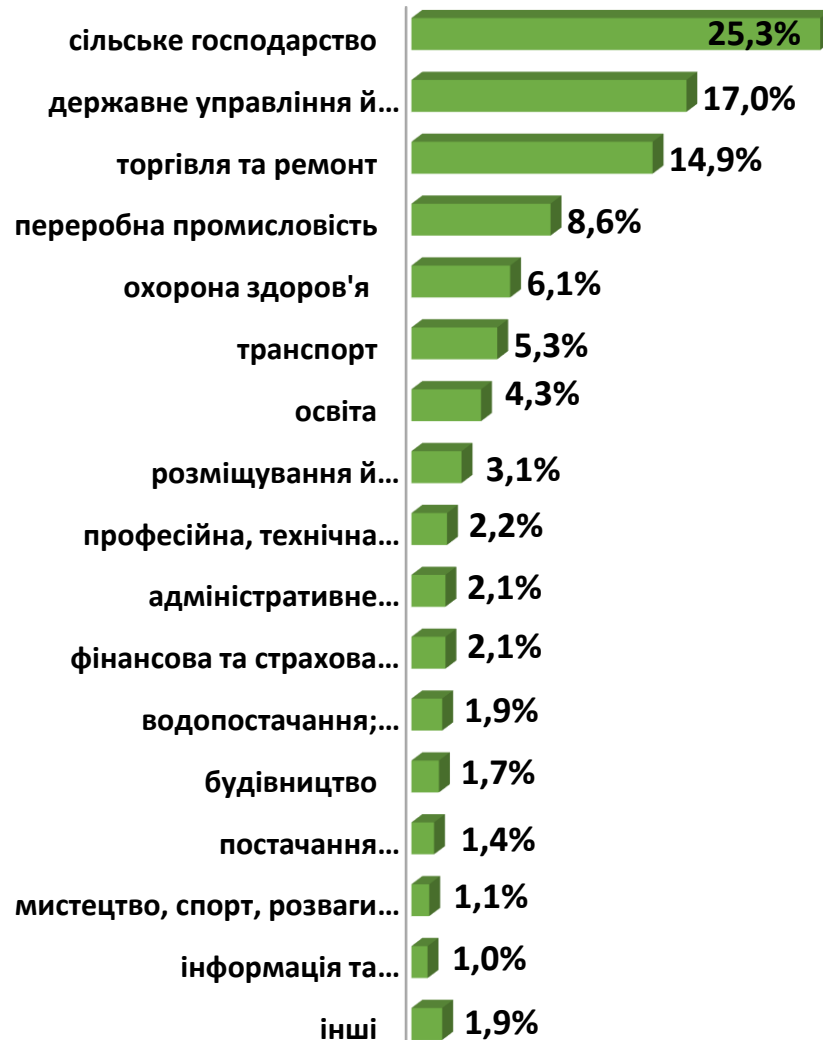


Попит та пропозиція на зареєстрованому ринку праці у січні-вересні 2021 року

Структура вакансій, % (за видами економічної діяльності)



Структура безробітних, % (за видами економічної діяльності, на яких вони раніше працювали)

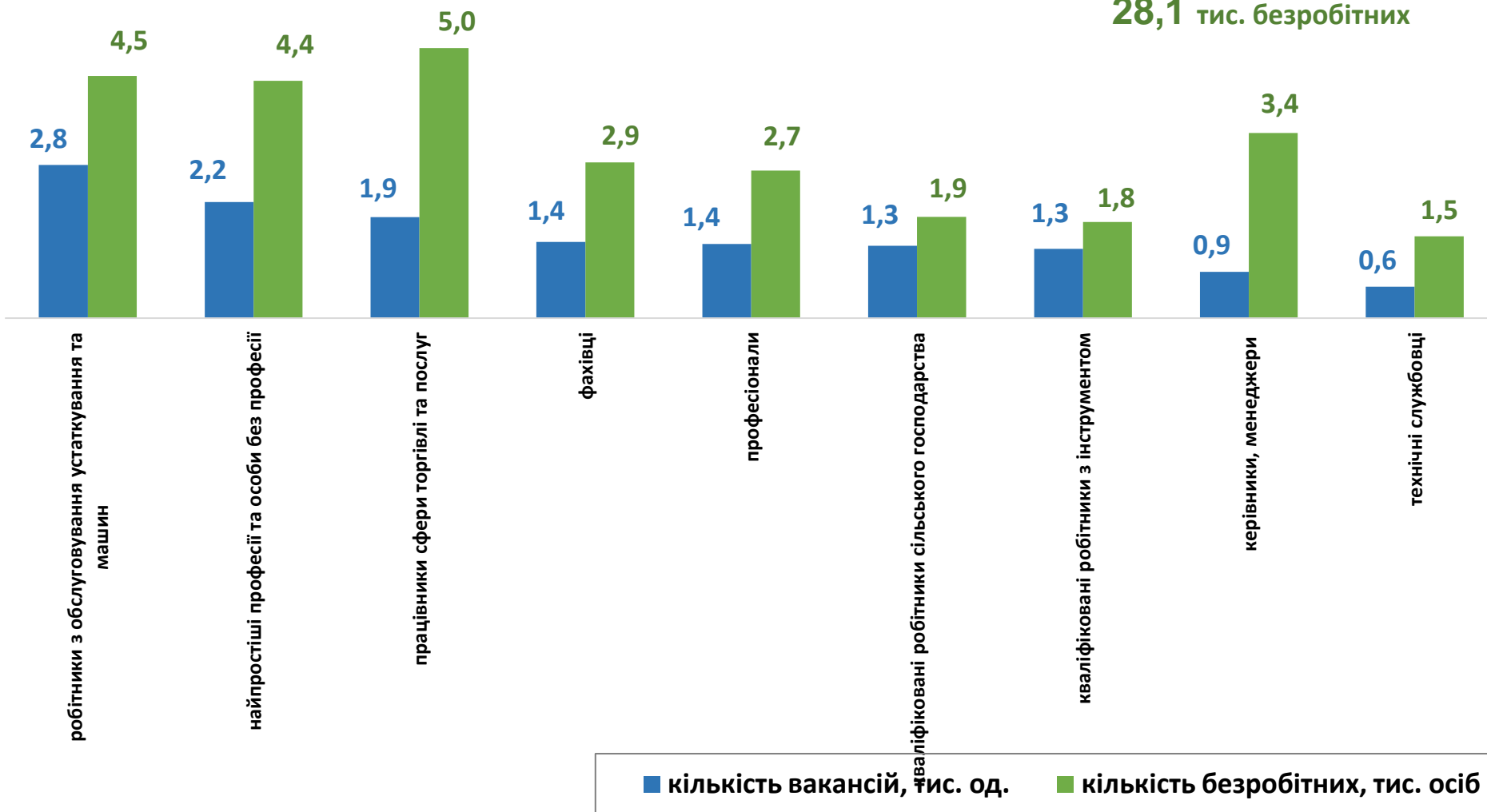


Попит та пропозиція на зареєстрованому
ринку праці у січні-вересні 2021 року

Кількість вакансій та кількість безробітних

За професійними групами

Усього:
13,7 тис. вакансій
28,1 тис. безробітних



Попит та пропозиція на зареєстрованому
ринку праці у січні-вересні 2021 року

Кількість безробітних за статтю

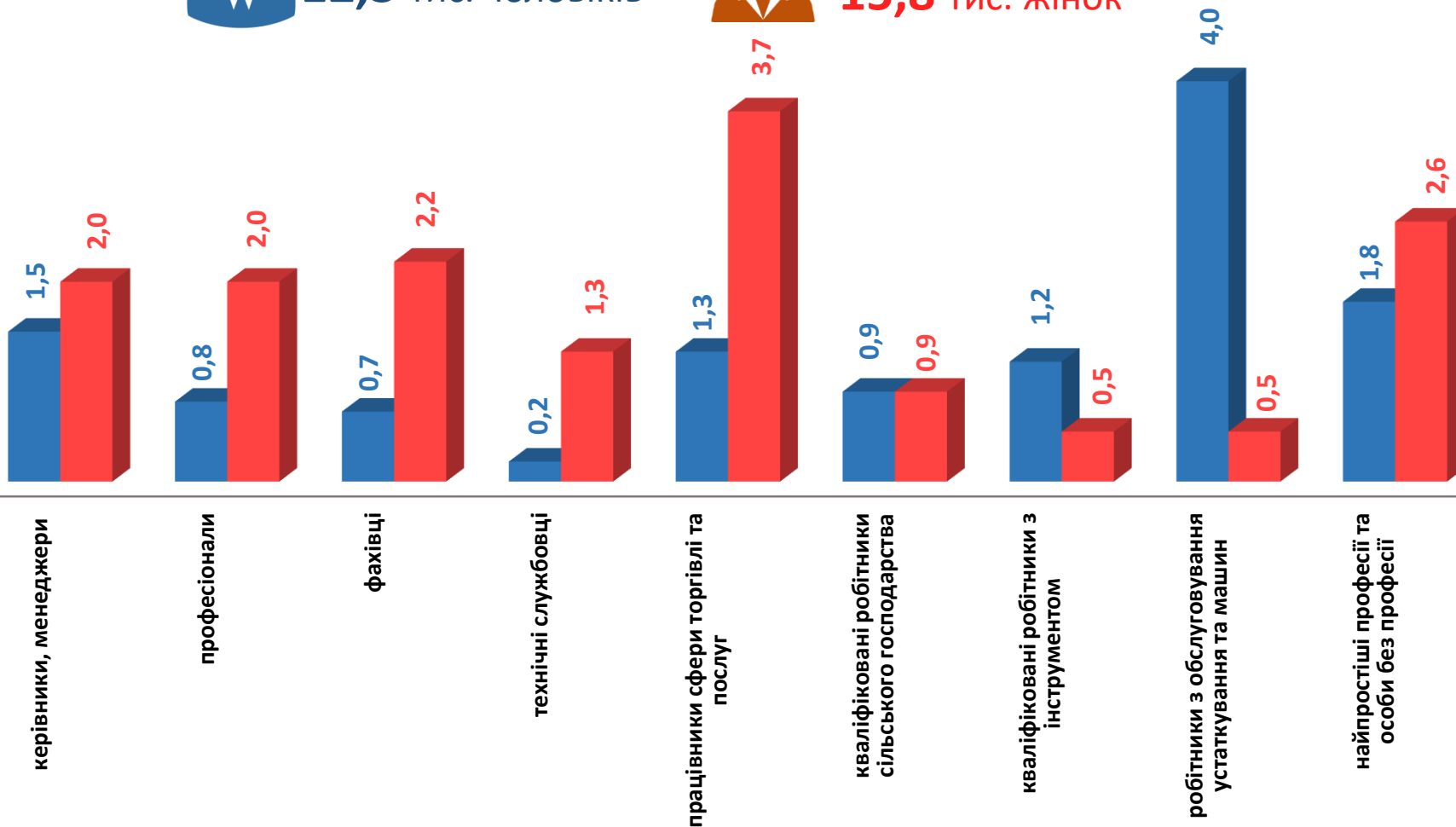
(за статтю та професійними групами)



12,3 тис. ЧОЛОВІКІВ



15,8 тис. ЖІНОК



Попит та пропозиція на зареєстрованому
ринку праці у січні-вересні 2021 року

Структура вакансій за професійними групами, %

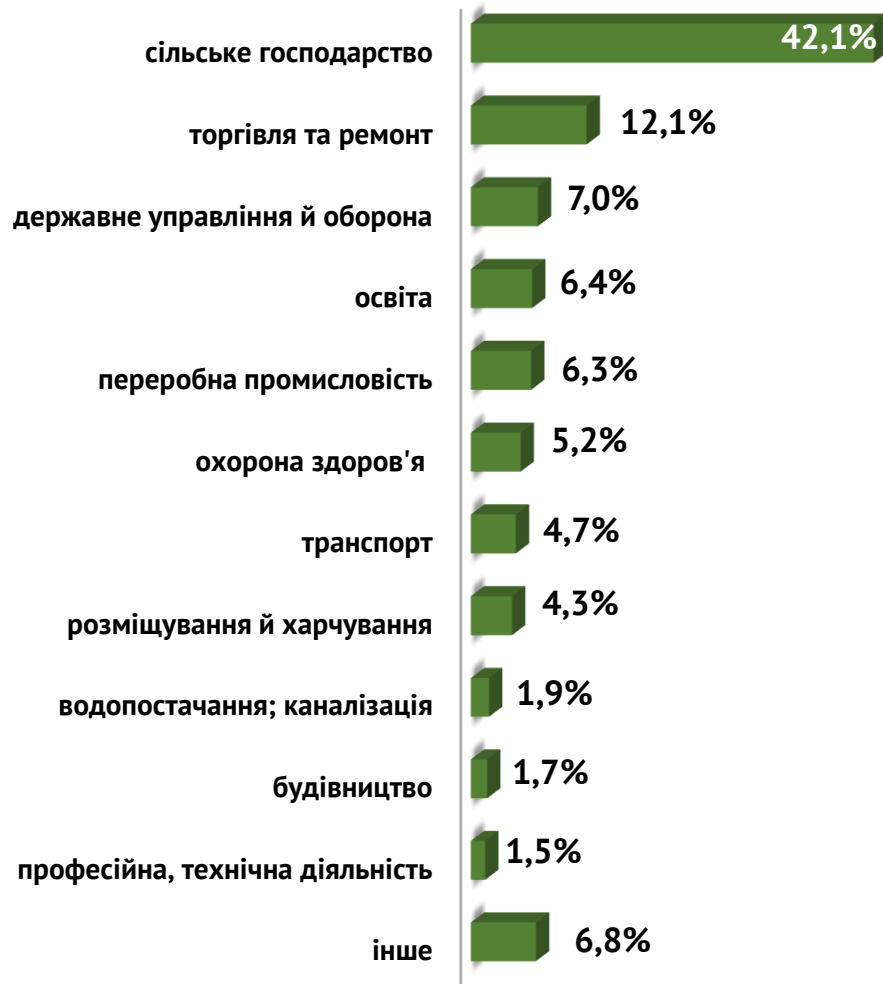


Структура безробітних за професійними групами, %



Структура працевлаштованих безробітних, %

За видами економічної діяльності



За професійними групами



Структура працевлаштованих безробітних, % (за статтю та видами економічної діяльності)



ЧОЛОВІКИ



ЖІНКИ



Структура працевлаштованих безробітних, %

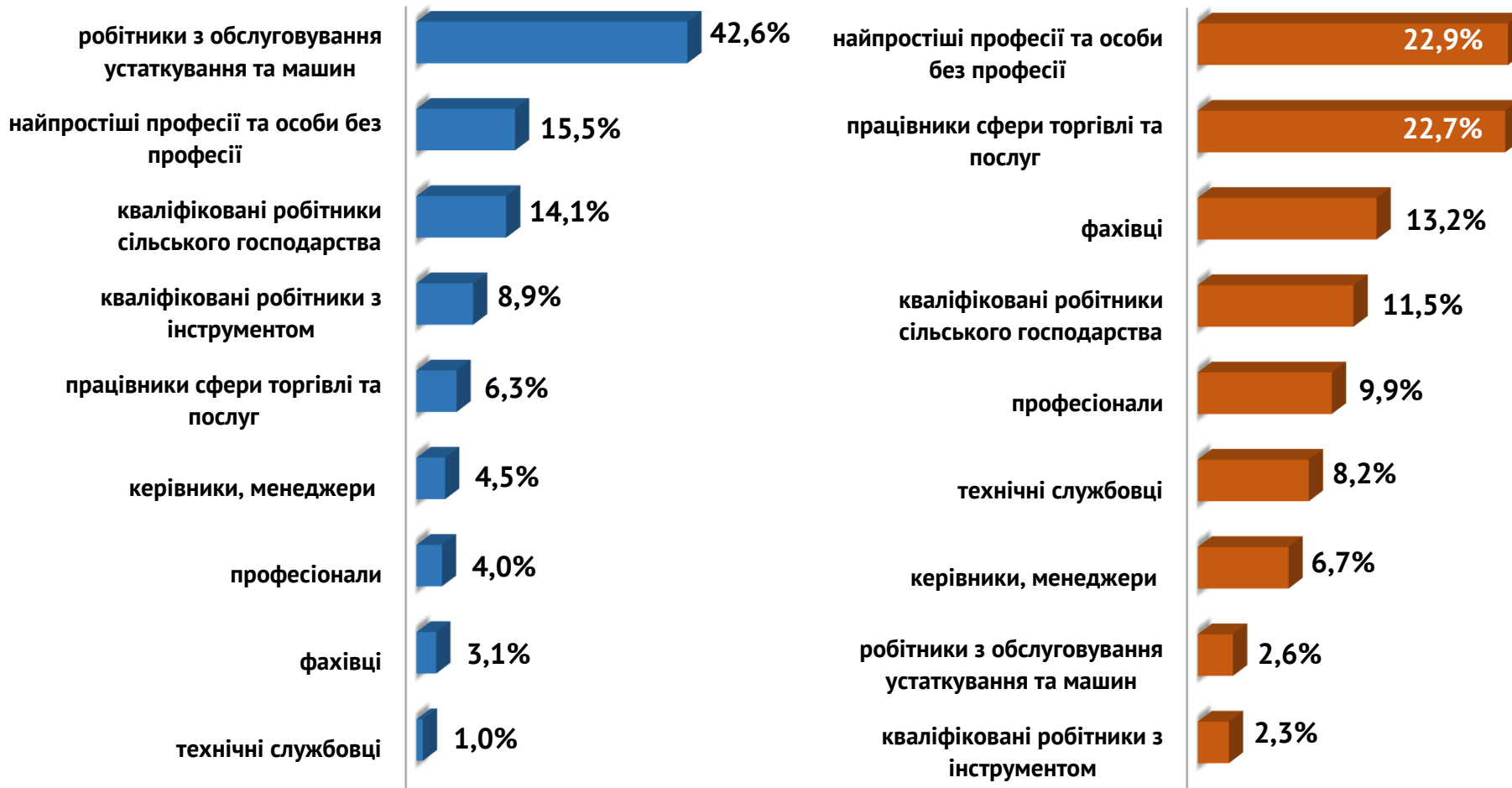
(за статтю та професійними групами)



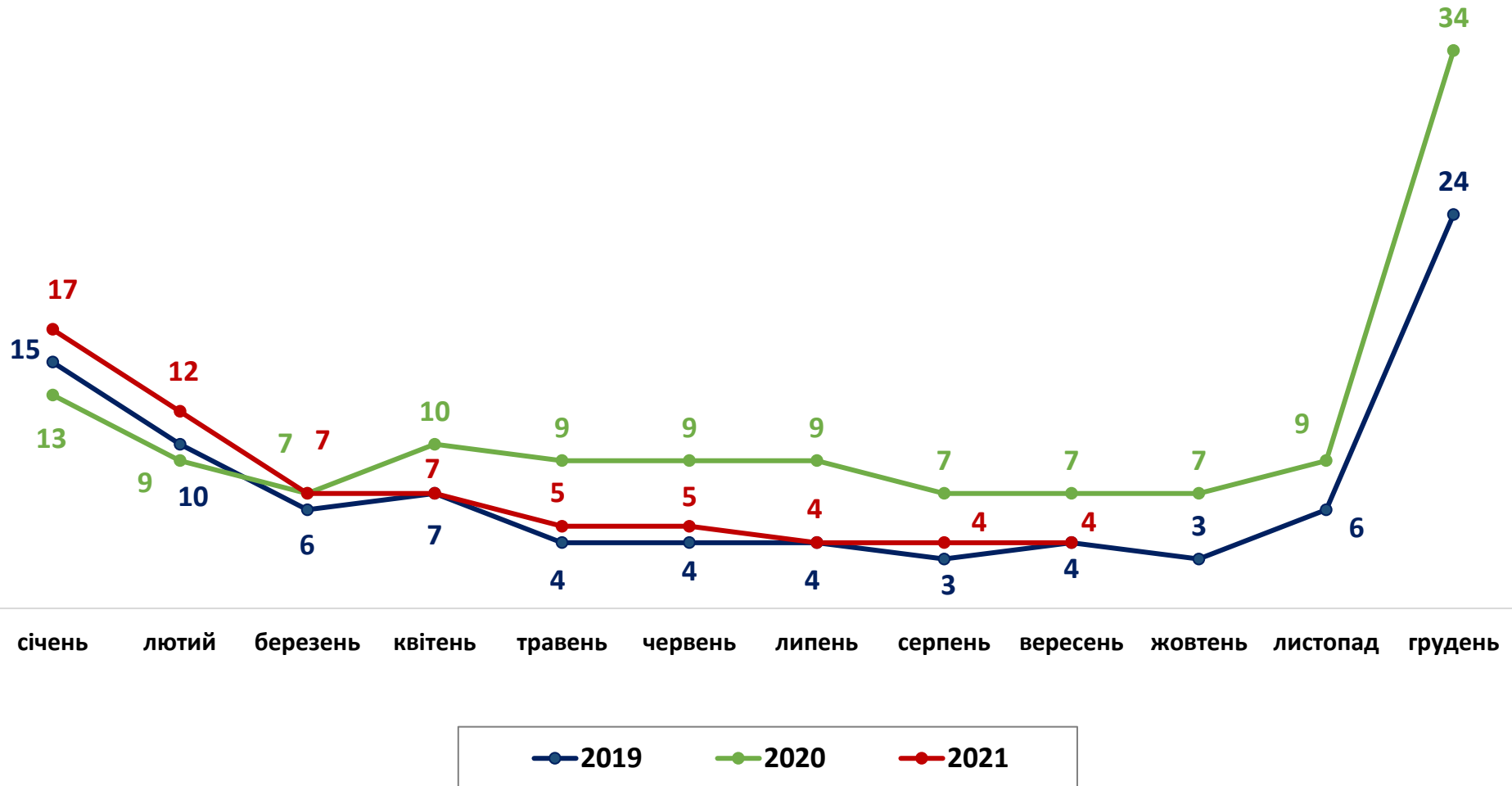
ЧОЛОВІКИ



ЖІНКИ

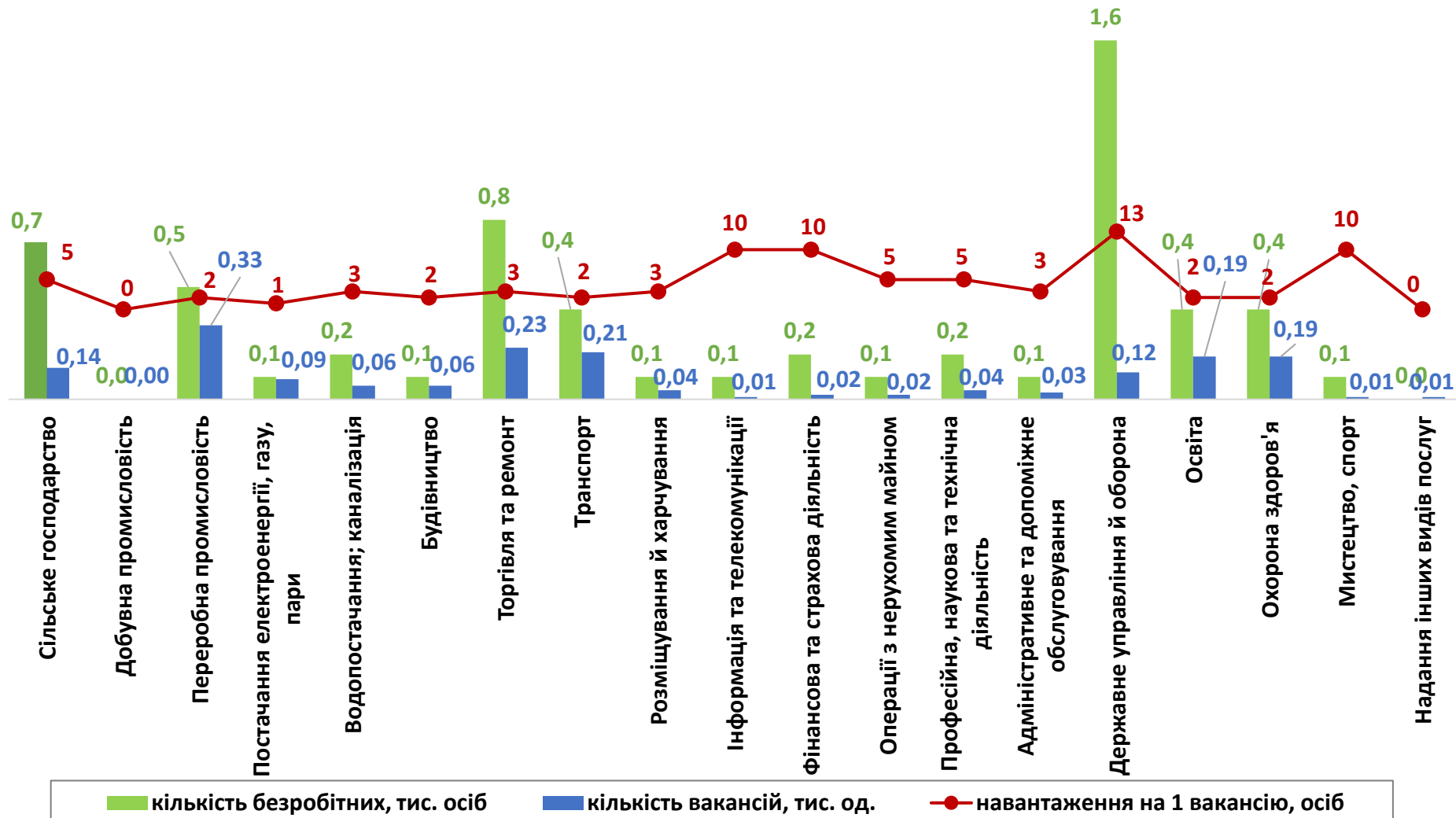


Кількість претендентів на 1 вакансію, станом на кінець місяця, осіб



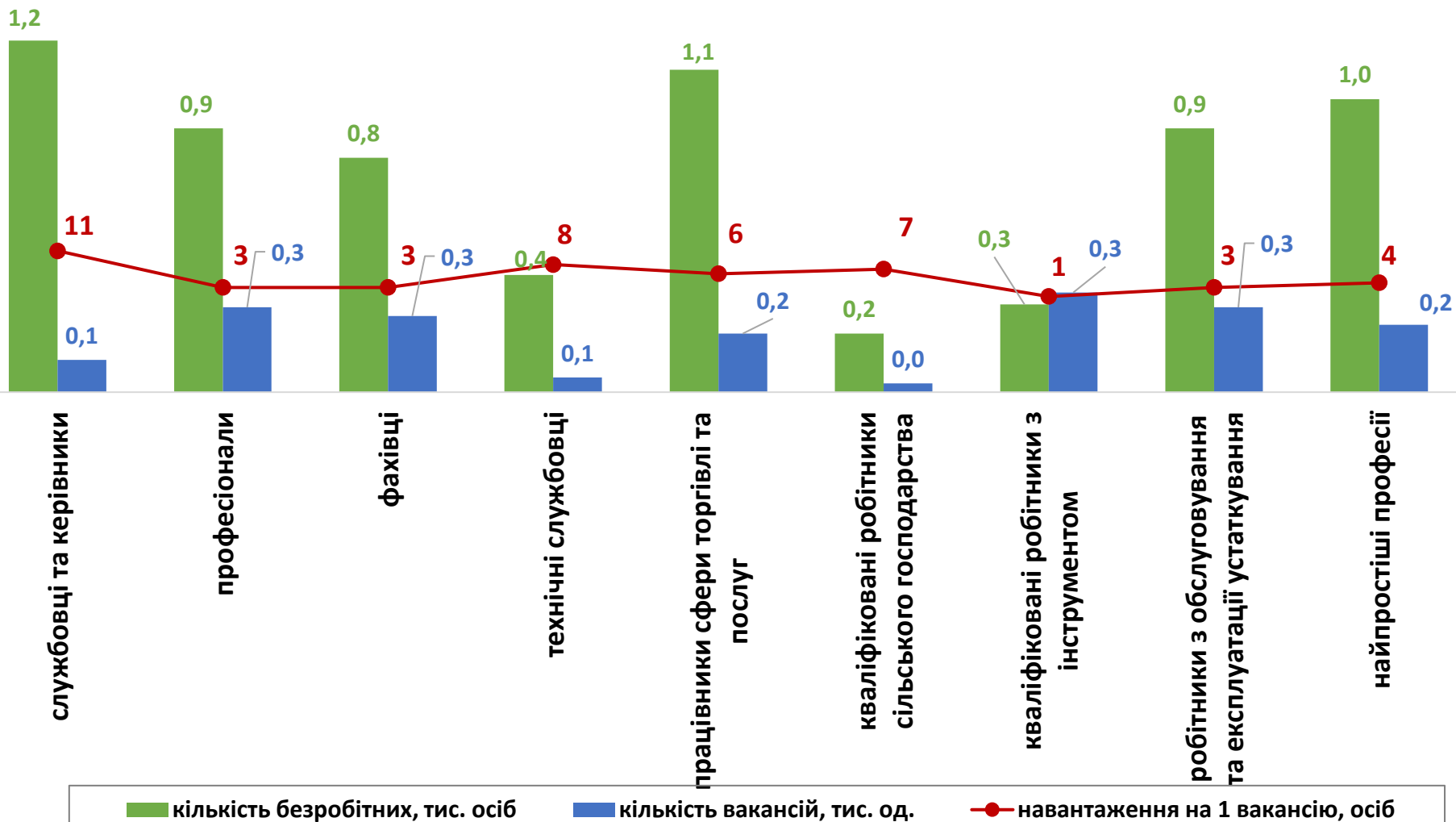
Кількість зареєстрованих безробітних, кількість вакансій та кількість претендентів на 1 вакансію, станом на 1 жовтня 2021 р.

За видами економічної діяльності



Попит та пропозиція на зареєстрованому
ринку праці у січні-вересні 2021 року

Кількість зареєстрованих безробітних, кількість вакансій та кількість претендентів на 1 вакансію, станом на 1 жовтня 2021 р. За професійними групами





Професії, за якими кількість вакансій є найбільшою, станом на 1 жовтня 2021 року **ТОП-20**

✓ водій автотранспортних засобів

✓ вантажник

✓ сестра медична (брат медичний)

✓ швачка

✓ кухар

✓ продавець продовольчих товарів

✓ контролер енергонагляду

✓ підсобний робітник

✓ електрик з ремонту та обслуговування
електроустаткування

✓ бухгалтер

✓ дорожній робітник

✓ лікар загальної практики-сімейний лікар

✓ спеціаліст державної служби (місцевого
самоврядування)

✓ майстер лісу

✓ слюсар-ремонтник

✓ фахівець

✓ прибиральник службових приміщень

✓ продавець-консультант

✓ дворник

✓ охоронник



Професії, по яких чисельність безробітних є найбільшою, станом на 1 жовтня 2021 року ТОП-20

- ✓ спеціаліст державної служби (місцевого самоврядування)
- ✓ продавець продовольчих товарів
- ✓ бухгалтер
- ✓ машиніст (кочегар) котельної
- ✓ сторож
- ✓ підсобний робітник
- ✓ водій автотранспортних засобів
- ✓ охоронник
- ✓ прибиральник службових приміщень
- ✓ продавець непродовольчих товарів
- ✓ кухар
- ✓ головний бухгалтер
- ✓ оператор котельні
- ✓ продавець-консультант
- ✓ робітник з комплексного обслуговування сільськогосподарського виробництва
- ✓ військовослужбовець
- ✓ молодша медична сестра (молодший медичний брат) (санітарка, санітарка-прибиральниця, санітарка-буфетниця, санітар, ванітар-прибиральник, санітар-буфетник)
- ✓ стрілець
- ✓ директор (начальник, інший керівник) підприємства
- ✓ листоноша (поштар)

Професії, по яких чисельність безробітних за статтю є найбільшою, станом на 1 жовтня 2021 року

ТОП-10



Чоловіки

- ✓ машиніст (кочегар) котельної
- ✓ водій автотранспортних засобів
- ✓ сторож
- ✓ охоронник
- ✓ підсобний робітник
- ✓ оператор котельні
- ✓ військовослужбовець
- ✓ стрілець
- ✓ спеціаліст державної служби (місцевого самоврядування)
- ✓ директор (начальник, інший керівник) підприємства



Жінки

- ✓ продавець продовольчих товарів
- ✓ спеціаліст державної служби (місцевого самоврядування)
- ✓ бухгалтер
- ✓ прибиральник службових приміщень
- ✓ кухар
- ✓ підсобний робітник
- ✓ головний бухгалтер
- ✓ продавець непродовольчих товарів
- ✓ молодша медична сестра (молодший медичний брат) (санітарка, санітарка-прибиральниця)
- ✓ продавець-консультант

Попит та пропозиція на зареєстрованому ринку праці у січні-вересні 2021 року

✓ Професії, за якими спостерігався найбільший дефіцит вакансій серед усіх професій (за Класифікатором професій), у січні-вересні 2021 року

✓ Професії, за якими спостерігався найбільший дефіцит кадрів серед усіх професій (за Класифікатором професій), у січні-вересні 2021 року

- ✓ продавець
- ✓ підсобний робітник
- ✓ охоронник
- ✓ сторож
- ✓ водій автотранспортних засобів
- ✓ бухгалтер
- ✓ спеціаліст державної служби (місцевого самоврядування)
- ✓ прибиральник службових приміщень
- ✓ військовослужбовець
- ✓ машиніст (кочегар) котельної
- ✓ кухар
- ✓ продавець-консультант
- ✓ молодша медична сестра (молодший медичний брат)
- ✓ стрілець
- ✓ директор (начальник, інший керівник) підприємства
- ✓ робітник з комплексного обслуговування с/г виробництва
- ✓ робітник з комплексного обслуговування сільськогосподарського виробництваератор котельні

- ✓ лікар загальної практики-сімейний лікар
- ✓ робітник зеленого будівництва
- ✓ майстер лісу
- ✓ лікар-педіатр
- ✓ робітник з благоустрою
- ✓ асистент вчителя
- ✓ лікар-терапевт
- ✓ контролер енергонагляду
- ✓ пожежний-рятувальник
- ✓ фельдшер з медицини невідкладних станів
- ✓ електромонтер з ремонту та обслуговування електроустаткування
- ✓ електрик дільниці
- ✓ слюсар з ремонту рухомого складу
- ✓ мийник-прибиральник рухомого складу
- ✓ спостерігач-пожежний
- ✓ фахівець
- ✓ ремонтник штучних споруд