



ПОПИТ ТА ПРОПОЗИЦІЯ НА ЗАРЕЄСТРОВАНОМУ РИНКУ ПРАЦІ У СІЧНІ-ЖОВТНІ 2021 РОКУ

www.dcz.gov.ua

Попит та пропозиція на зареєстрованому ринку праці у січні-жовтні 2021 року

У січні-жовтні 2021 року ринок праці продовжує знаходитись під впливом загострення фінансово-економічної ситуації внаслідок як зовнішніх, так і внутрішніх факторів, зокрема запровадження обмежувальних заходів для запобігання поширенню коронавірусу. З початку 2021 року роботодавці області проінформували центри зайнятості про наявність 14,6 тис. вакансій, що на 10% менше, ніж у відповідному періоді 2020 року.

Структура вакансій **за видами економічної діяльності** була наступною: 30% пропонувалося у сільському, лісовому та рибному господарстві, 11% – в оптовій та роздрібній торгівлі; 10% - на підприємствах переробної промисловості; 9% вакансій – у сфері освіти, 8% - у охороні здоров'я, 7% - на підприємствах державного управління й оборони.

За професійними групами: робітників з обслуговування, експлуатації устаткування – 22% (водій, тракторист-машиніст сільськогосподарського виробництва, машиніст котельної, оператор котельної, дорожній робітник), працівників сфери торгівлі та послуг – 13% (продавці продовольчих та непродовольчих товарів, кухар, охоронник, бармен, офіціант, покоївка), професіоналів та фахівців – по 10% (економіст, спеціаліст державної служби, вчитель, бухгалтер, сестра

медична, вихователь), кваліфікованих робітників сільського господарства, а також кваліфікованих робітників з інструментом – по 9% (робітник з комплексного обслуговування сільськогосподарського виробництва, робітник зеленого будівництва, овочівник, робітник фермерського господарства, швачка, електрогазозварник, електрик, електромонтер, слюсар-ремонтник).

Станом **на 1 листопада 2021 року** кількість актуальних вакансій, заявлених роботодавцями до Херсонської обласної служби зайнятості становила 1745 одиниць, що на 15% більше минулорічного показника.

За видами економічної діяльності, більшість вакансій налічується на підприємствах переробної промисловості (17%), у сфері оптової та роздрібної торгівлі, на підприємствах транспорту, у сфері охорони здоров'я, а також в освіті (по 12%).

У професійному розрізі, найбільше вакансій пропонувалося для працевлаштування: кваліфікованих робітників з інструментом (19%); робітників з обслуговування, експлуатації устаткування та машин (19%); професіоналів (16%); фахівців (14%); некваліфікованих працівників (11%); працівників сфери торгівлі та послуг (10%); службовців та керівників (6%).

Попит та пропозиція на зареєстрованому ринку праці у січні-жовтні 2021 року

У січні-жовтні 2021 року послугами Державної служби зайнятості скористалися 29,5 тис. безробітних громадян, що на 2,9% більше, ніж у січні-жовтні 2020 року.

За видами економічної діяльності, серед безробітних, які мали професійний досвід, 25% раніше були зайняті у сільському, лісовому та рибному господарстві; 17% - у державному управлінні, обороні, обов'язковому соціальному страхуванні; 15% – у сфері торгівлі, 9% – на підприємствах переробної промисловості.

За професійними групами, серед зареєстрованих безробітних переважають працівники сфери торгівлі та послуг (18%); робітники з обслуговування, експлуатації устаткування та машин (16%); представники найпростіших професій (16%), керівники, менеджери (12%).

Станом на 1 листопада 2021 року послуги Херсонської обласної служби зайнятості отримували 7,0 тис. зареєстрованих безробітних, що на 30,5% менше, ніж на відповідну дату минулого року.

За статтю: у загальній кількості зареєстрованих безробітних, чоловіки становили – 2,6 тис. осіб (або 37%), жінки – 4,4 тис. осіб (або 63%).

За віковими групами: 25% зареєстрованих безробітних були у віці до 35 років; 27% – у віці від 35 до

44 років; 26% – у віці від 45 до 55 років; 22% – понад 55 років.

За освітою: 52% зареєстрованих безробітних мали вищу освіту, 31% – професійно-технічну, 17% – загальну середню освіту. Суттєвим залишається дисбаланс між попитом та пропозицією робочої сили.

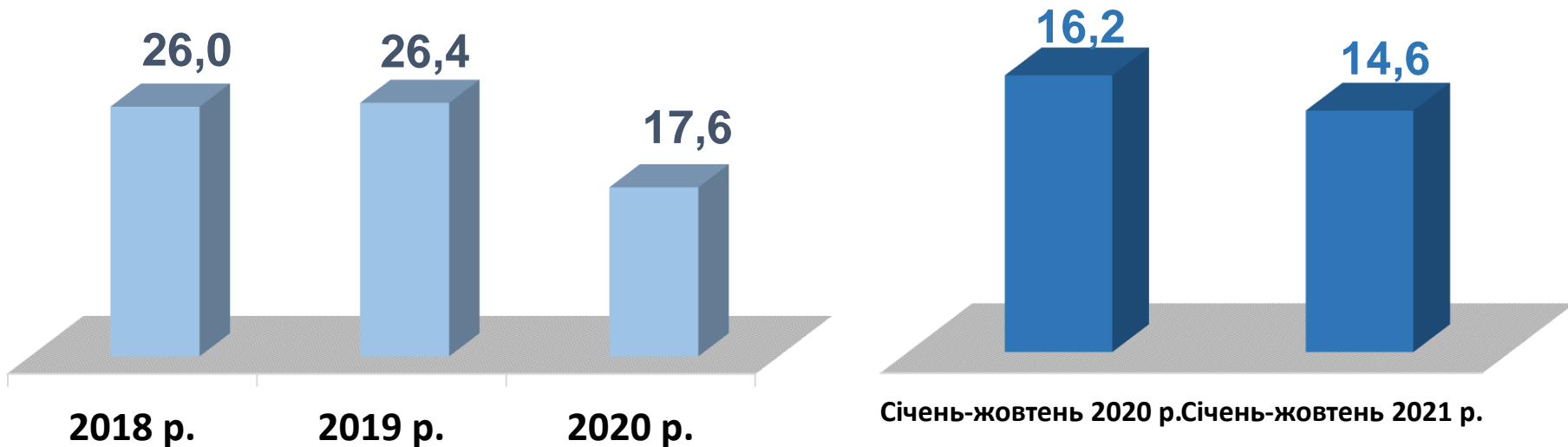
Станом на 1 листопада 2021 року, в середньому по області, на одне вільне робоче місце претендувало 4 безробітних (на 1 листопада 2020 року – 7 осіб).

Найбільша невідповідність попиту на робочу силу та її пропозиції у професійно-кваліфікаційному розрізі спостерігалася серед службовців та керівників (11 осіб), кваліфікованих робітників сільського господарства (10 осіб), технічних службовців (8 осіб), працівників сфери торгівлі та послуг (7 осіб), а також представників найпростіших професій (5 осіб).

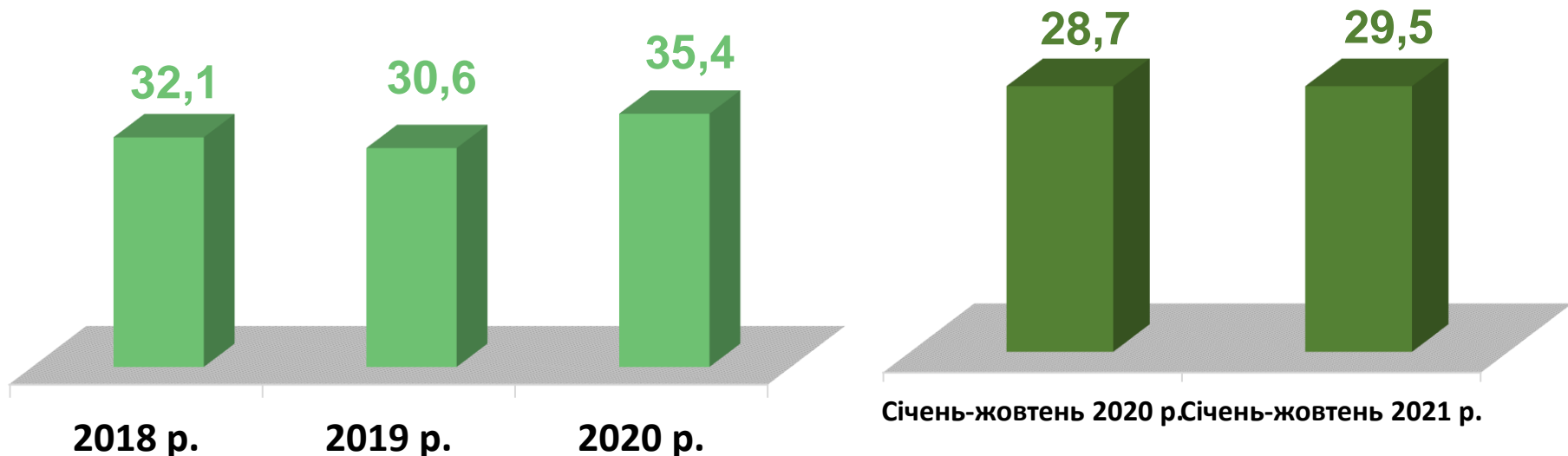
Найбільших труднощів з працевлаштуванням зазнають представники таких професій: спеціаліст державної служби, бухгалтер, кухар, водій, продавець, сестра медична.

Попит та пропозиція на зареєстрованому
ринку праці у січні-жовтні 2021 року

Кількість вакансій, тис. одиниць



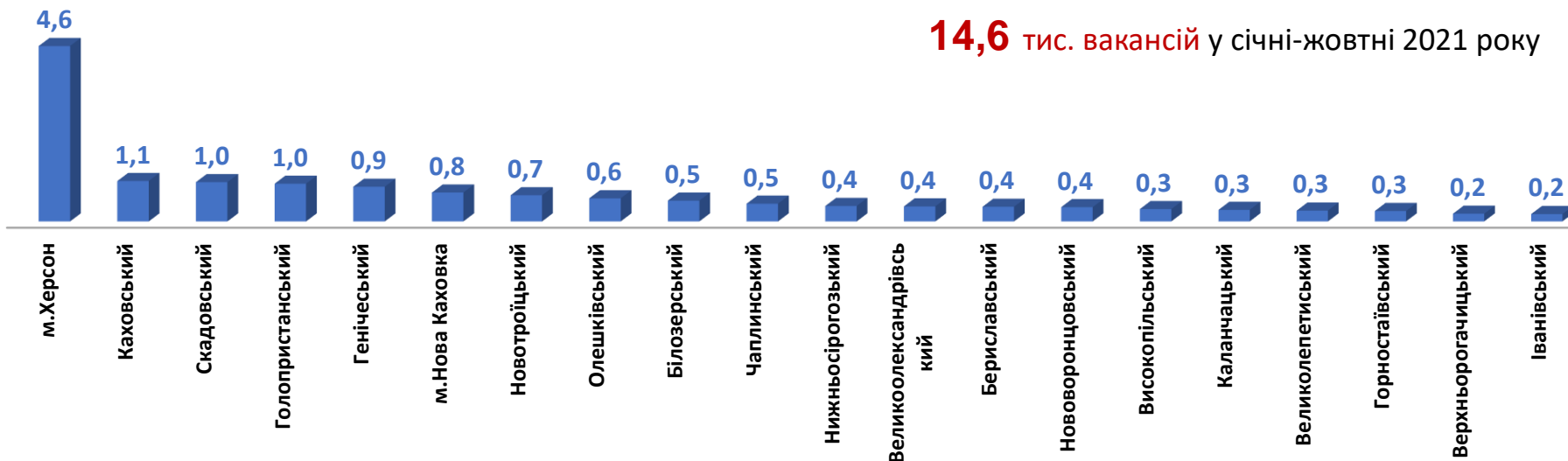
Кількість безробітних, тис. осіб



Попит та пропозиція на зареєстрованому ринку праці у січні-жовтні 2021 року

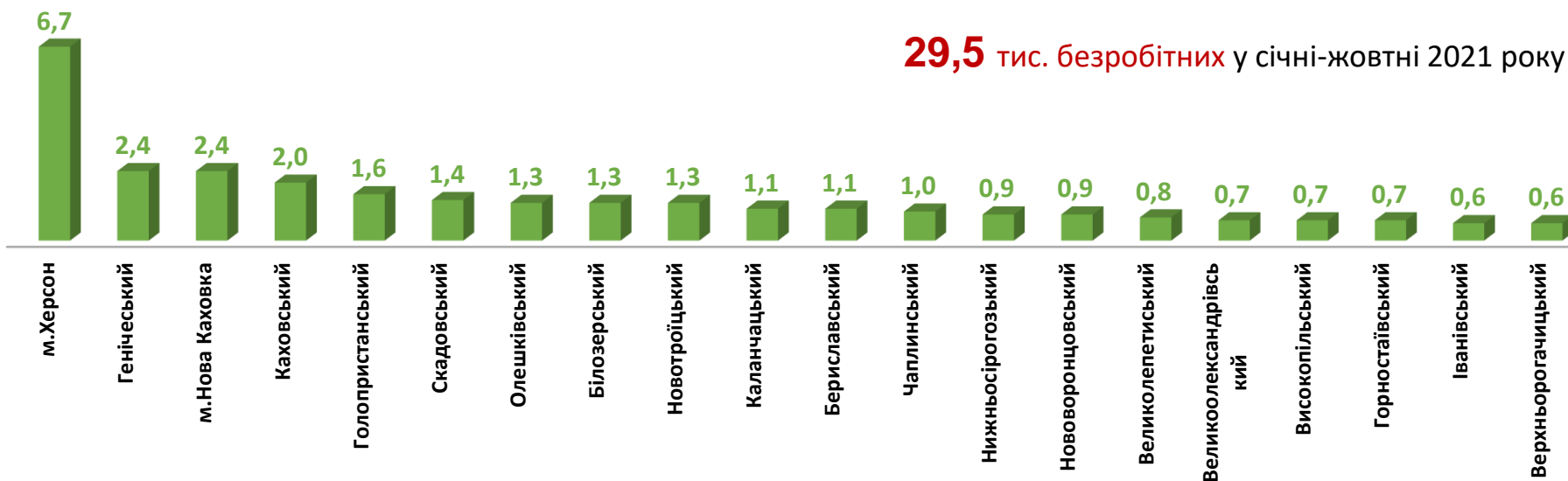
Кількість вакансій за регіонами, тис. одиниць

14,6 тис. вакансій у січні-жовтні 2021 року



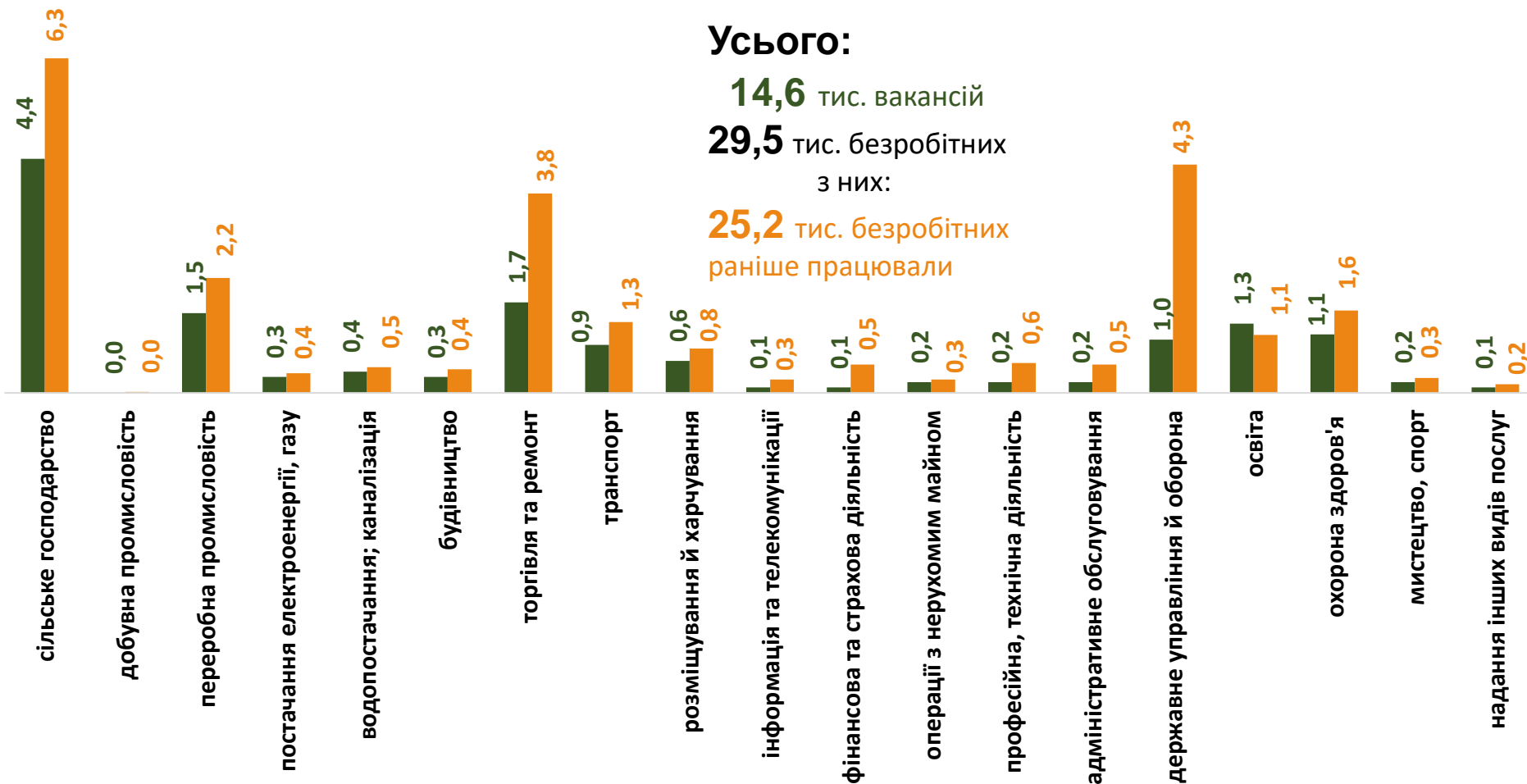
Кількість безробітних за регіонами, тис. осіб

29,5 тис. безробітних у січні-жовтні 2021 року



Кількість вакансій та кількість безробітних

За видами економічної діяльності



■ кількість вакансій, тис.од.

■ кількість безробітних, тис.осіб

Попит та пропозиція на зареєстрованому ринку праці у січні-жовтні 2021 року

Кількість безробітних за статтю

(за статтю та видами економічної діяльності підприємств, на яких вони раніше працювали)



12,9 тис. чоловіків

з них:

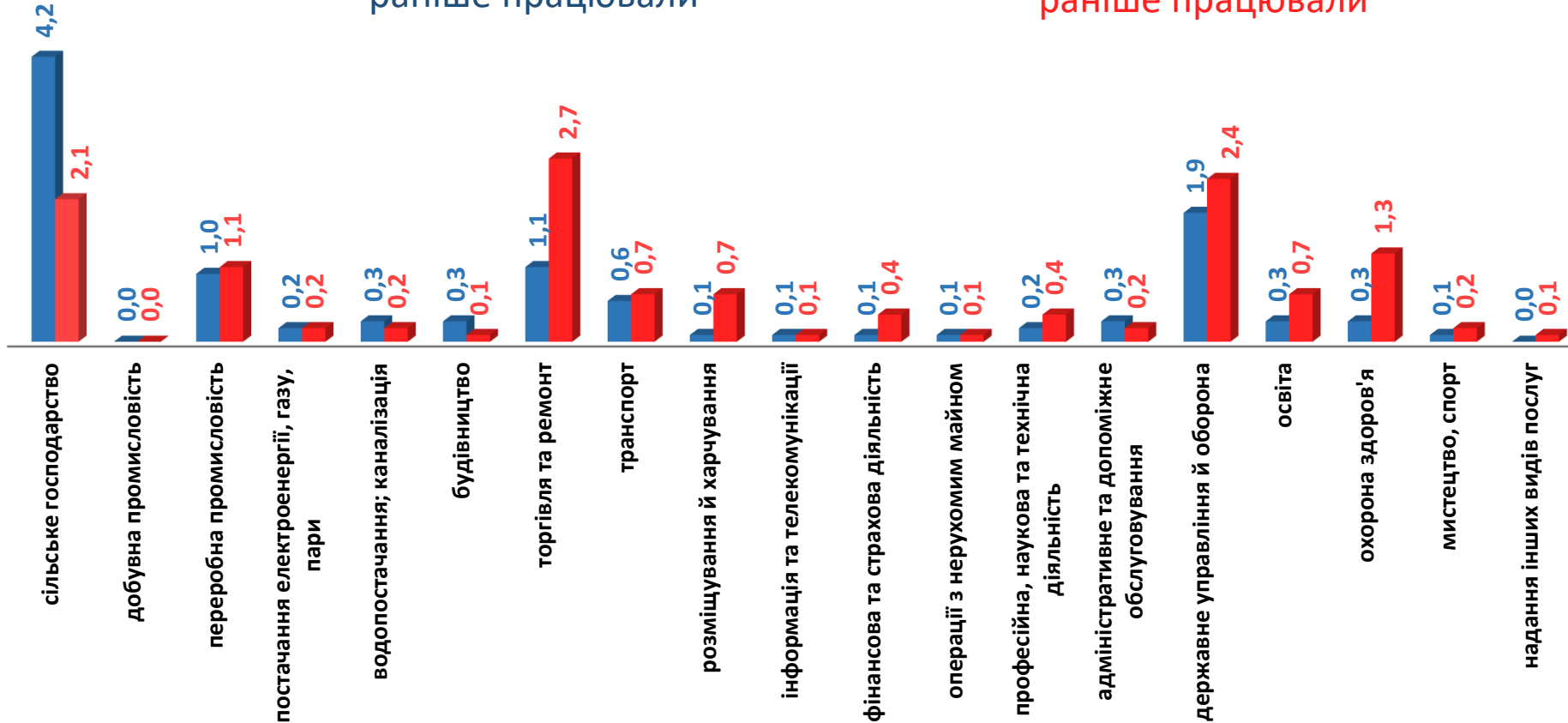
11,5 тис. чоловіків
раніше працювали



16,6 тис. жінок

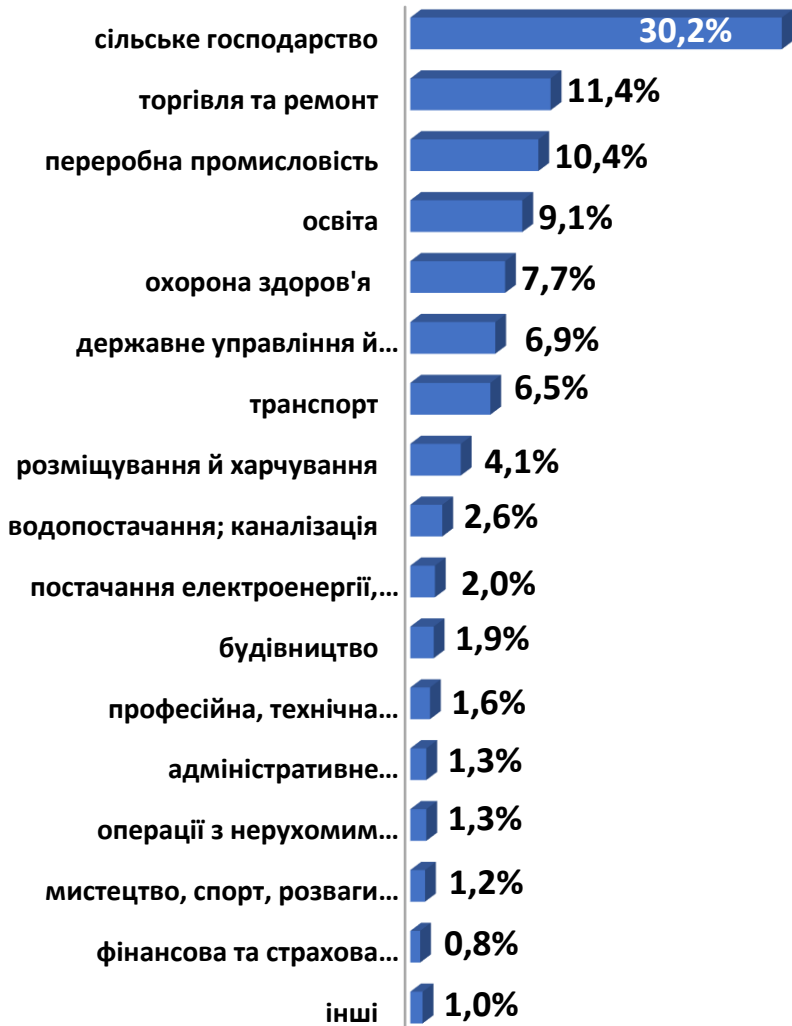
з них:

13,7 тис. жінок
раніше працювали



Попит та пропозиція на зареєстрованому ринку праці у січні-жовтні 2021 року

Структура вакансій, % (за видами економічної діяльності)



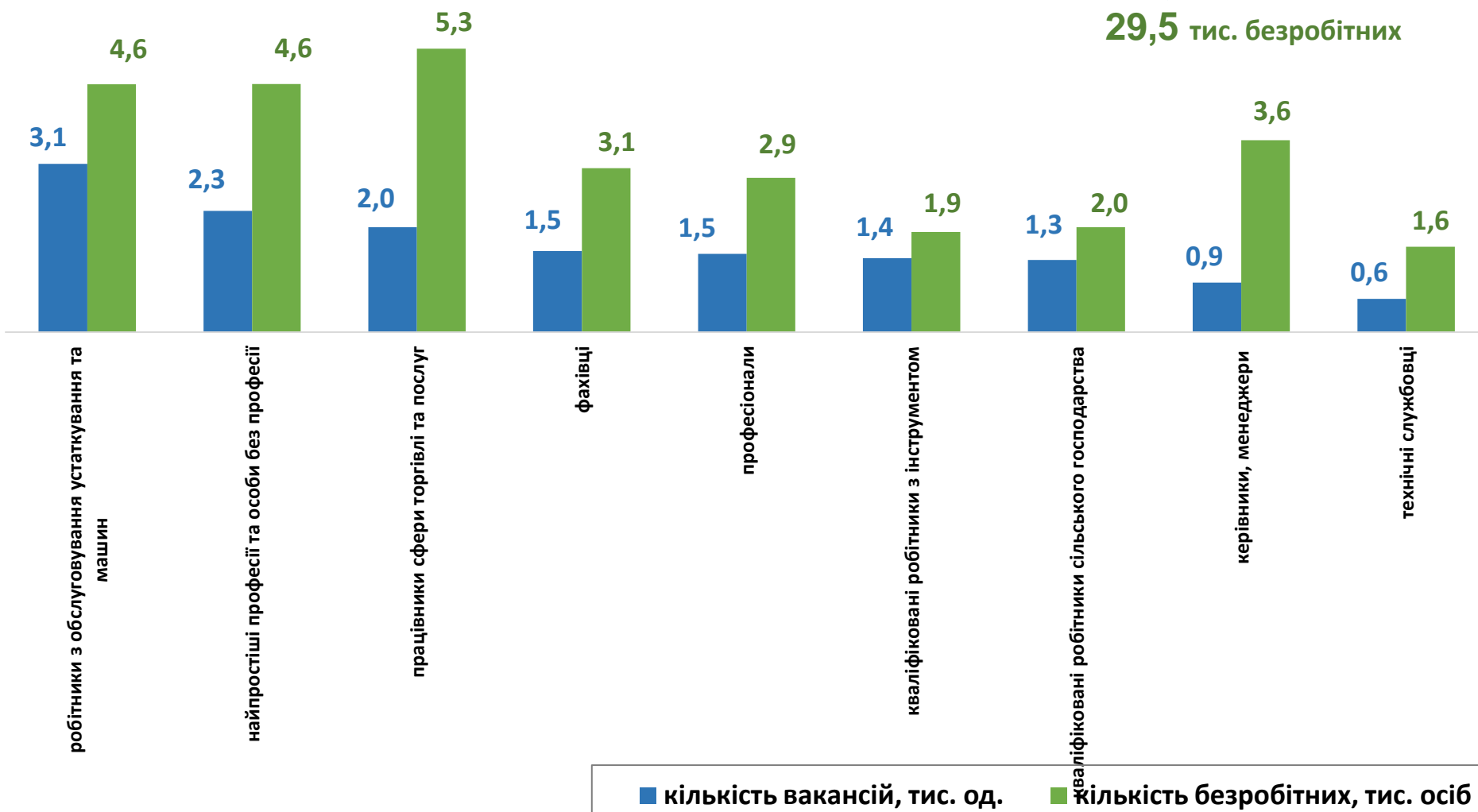
Структура безробітних, % (за видами економічної діяльності, на яких вони раніше працювали)



Кількість вакансій та кількість безробітних

За професійними групами

Усього:
14,6 тис. вакансій
29,5 тис. безробітних



Попит та пропозиція на зареєстрованому
ринку праці у січні-жовтні 2021 року

Кількість безробітних за статтю

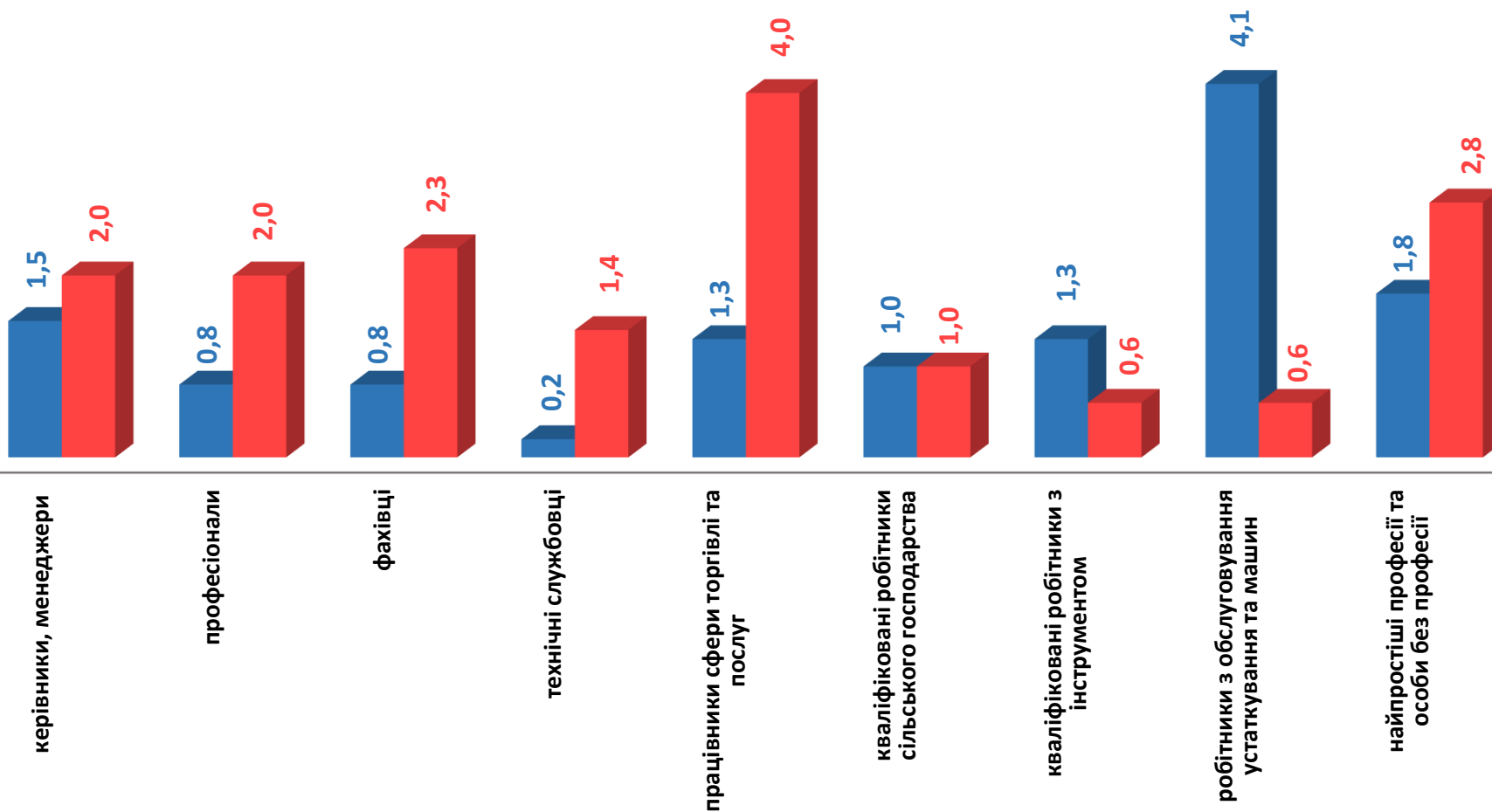
(за статтю та професійними групами)



12,9 тис. ЧОЛОВІКІВ



16,6 тис. ЖІНОК



Попит та пропозиція на зареєстрованому
ринку праці у січні-жовтні 2021 року

Структура вакансій за професійними групами, %



Структура безробітних за професійними групами, %



Структура працевлаштованих безробітних, %

За видами економічної діяльності



За професійними групами



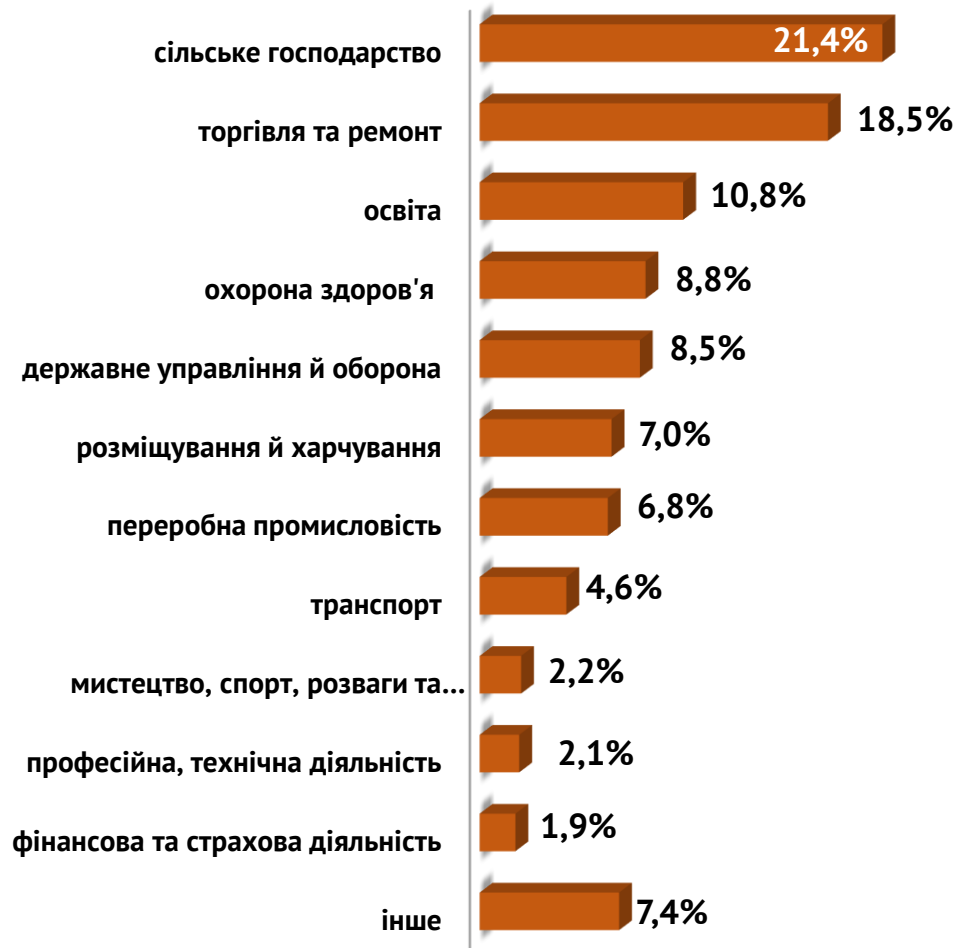
Структура працевлаштованих безробітних, % (за статтю та видами економічної діяльності)



ЧОЛОВІКИ



ЖІНКИ



Структура працевлаштованих безробітних, %

(за статтю та професійними групами)



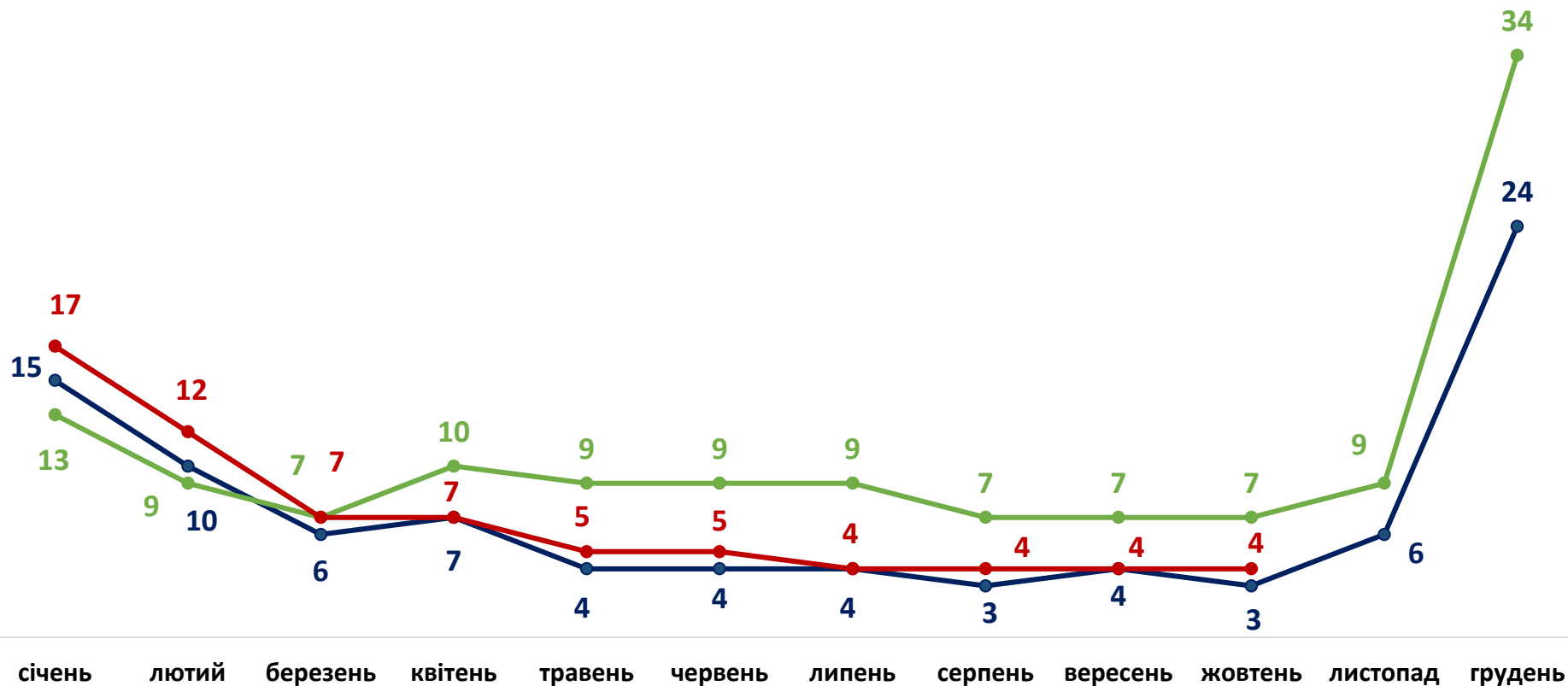
ЧОЛОВІКИ



ЖІНКИ



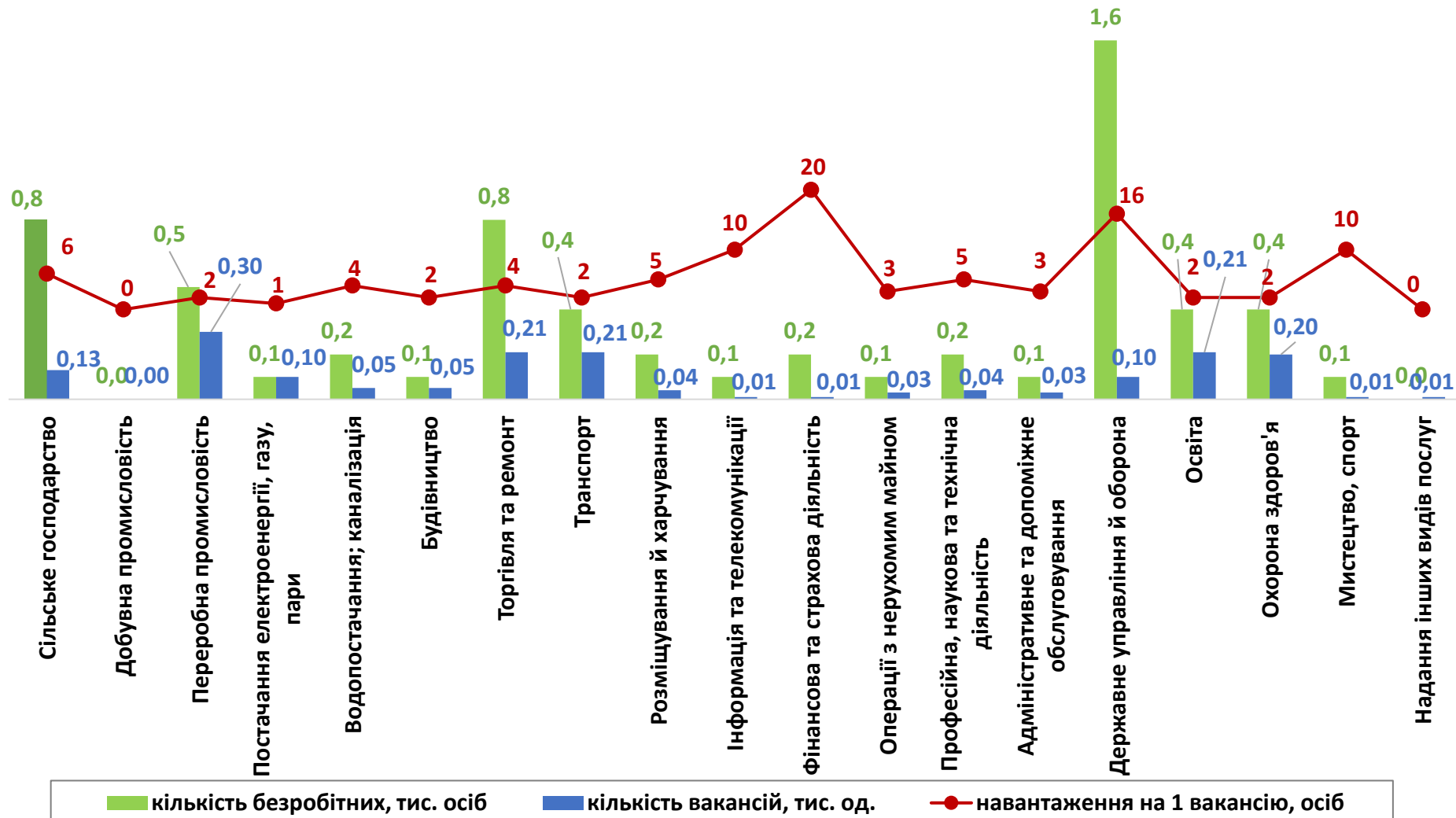
Кількість претендентів на 1 вакансію, станом на кінець місяця, осіб



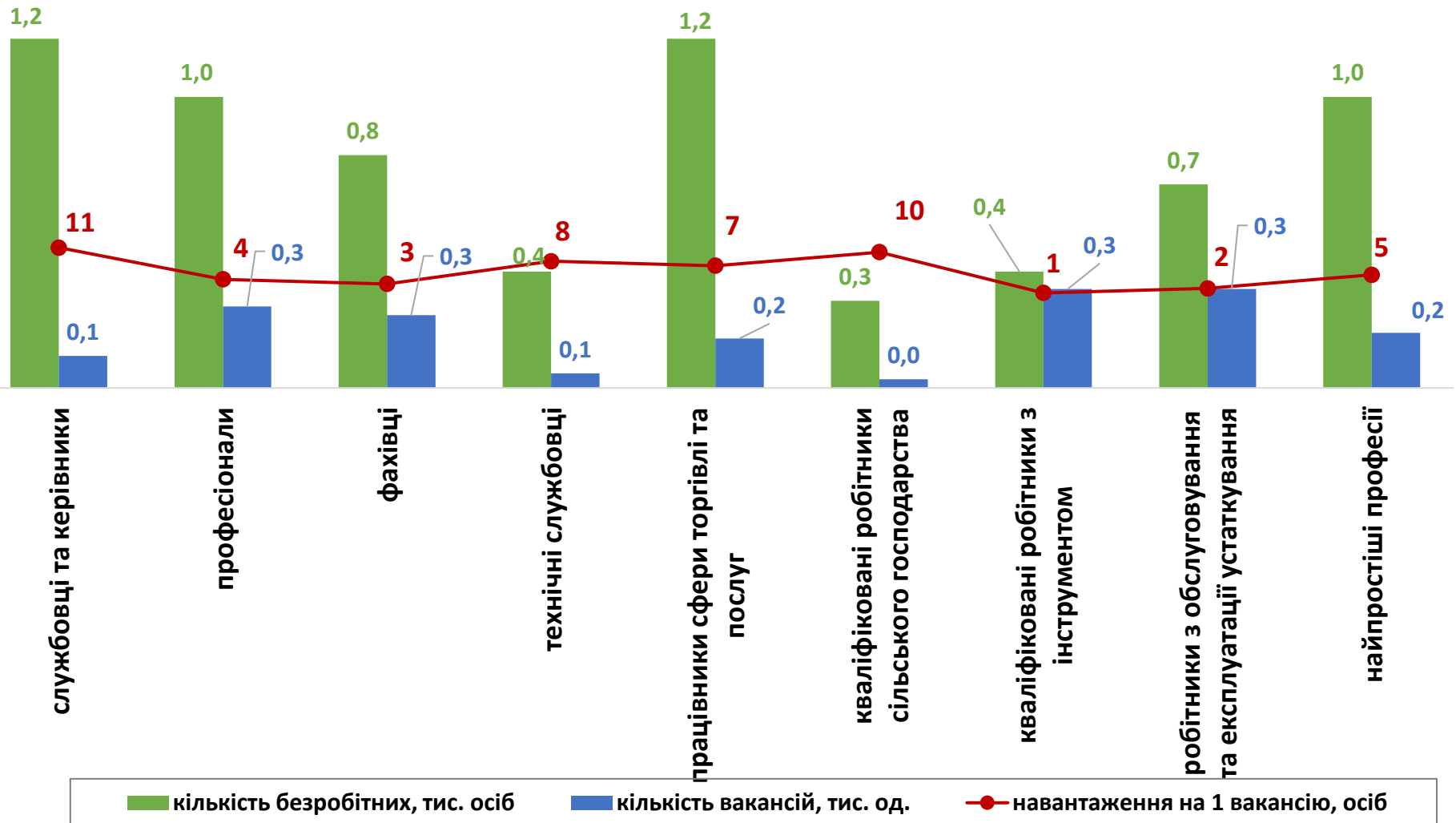
—●— 2019 —●— 2020 —●— 2021

Кількість зареєстрованих безробітних, кількість вакансій та кількість претендентів на 1 вакансію, станом на 1 листопада 2021 р.

За видами економічної діяльності



Кількість зареєстрованих безробітних, кількість вакансій та кількість претендентів на 1 вакансію, станом на 1 листопада 2021 р. За професійними групами





Професії, за якими кількість вакансій є найбільшою, станом на 1 листопада 2021 року **ТОП-20**

- ✓ водій автотранспортних засобів
- ✓ машиніст (кочегар) котельної
- ✓ сестра медична (брат медичний)
- ✓ вантажник
- ✓ продавець продовольчих товарів
- ✓ оператор котельні
- ✓ контролер енергонагляду
- ✓ швачка
- ✓ кухар
- ✓ бухгалтер
- ✓ підсобний робітник
- ✓ спеціаліст державної служби (місцевого самоврядування)
- ✓ електромонтер з ремонту та обслуговування електроустаткування
- ✓ лікар загальної практики-сімейний лікар
- ✓ майстер лісу
- ✓ слюсар-ремонтник
- ✓ двірник
- ✓ касир торговельного залу
- ✓ електрогазозварник
- ✓ слюсар з ремонту колісних транспортних засобів
- ✓ Охоронник

Професії, по яких чисельність безробітних є найбільшою, станом на 1 листопада 2021 року

ТОП-20

- ✓ продавець продовольчих товарів
- ✓ спеціаліст державної служби (місцевого самоврядування)
- ✓ підсобний робітник
- ✓ бухгалтер
- ✓ сторож
- ✓ водій автотранспортних засобів
- ✓ прибиральник службових приміщень
- ✓ охоронник
- ✓ продавець непродовольчих товарів
- ✓ кухар
- ✓ робітник з комплексного обслуговування сільськогосподарського виробництва
- ✓ головний бухгалтер
- ✓ машиніст (кочегар) котельної
- ✓ військовослужбовець
- ✓ молодша медична сестра (молодший медичний брат) (санітарка, санітарка-прибиральниця, санітарка-буфетниця, санітар, ванітар-прибиральник, санітар-буфетник)
- ✓ продавець-консультант
- ✓ оператор котельні
- ✓ стрілець
- ✓ листоноша (поштар)
- ✓ сестра медична (брат медичний)

Професії, по яких чисельність безробітних за статтю є найбільшою, станом на 1 листопада 2021 року



ТОП-10



Чоловіки

- ✓ водій автотранспортних засобів
- ✓ сторож
- ✓ охоронник
- ✓ підсобний робітник
- ✓ машиніст (кочегар) котельної
- ✓ військовослужбовець
- ✓ оператор котельні
- ✓ стрілець
- ✓ робітник з комплексного обслуговування сільськогосподарського виробництва
- ✓ тракторист-машиніст сільськогосподарського (лісогосподарського) виробництва

Жінки

- ✓ продавець продовольчих товарів
- ✓ бухгалтер
- ✓ спеціаліст державної служби (місцевого самоврядування)
- ✓ прибиральник службових приміщень
- ✓ кухар
- ✓ підсобний робітник
- ✓ продавець непродовольчих товарів
- ✓ головний бухгалтер
- ✓ молодша медична сестра (молодший медичний брат) (санітарка, санітарка-прибиральниця)
- ✓ продавець-консультант

Попит та пропозиція на зареєстрованому ринку праці у січні-жовтні 2021 року

✓ Професії, за якими спостерігався найбільший дефіцит вакансій серед усіх професій (за Класифікатором професій), у січні-жовтні 2021 року

- ✓ продавець
- ✓ підсобний робітник
- ✓ охоронник
- ✓ сторож
- ✓ водій автотранспортних засобів
- ✓ бухгалтер
- ✓ прибиральник службових приміщень
- ✓ кухар
- ✓ спеціаліст державної служби (місцевого самоврядування)
- ✓ військовослужбовець
- ✓ продавець-консультант
- ✓ молодша медична сестра (молодший медичний брат)
- ✓ стрілець
- ✓ робітник з комплексного обслуговування с/г виробництва
- ✓ директор (начальник, інший керівник) підприємства
- ✓ директор (керівник) малої торговельної фірми
- ✓ оператор заправних станцій

✓ Професії, за якими спостерігався найбільший дефіцит кадрів серед усіх професій (за Класифікатором професій), у січні-жовтні 2021 року

- ✓ лікар загальної практики-сімейний лікар
- ✓ майстер лісу
- ✓ лікар-педіатр
- ✓ робітник зеленого будівництва
- ✓ лікар-терапевт
- ✓ асистент вчителя
- ✓ контролер енергонагляду
- ✓ робітник з благоустрою
- ✓ електрик з ремонту та обслуговування електроустаткування
- ✓ формувальник тіста
- ✓ електрик дільниці
- ✓ фельдшер з медицини невідкладних станів
- ✓ пожежний-рятувальник
- ✓ слюсар з ремонту рухомого складу
- ✓ мийник-прибиральник рухомого складу
- ✓ двірник
- ✓ ремонтник штучних споруд