СИТУАЦІЯ НА РИНКУ ПРАЦІ ТА ДІЯЛЬНІСТЬ ХЕРСОНСЬКОЇ ОБЛАСНОЇ СЛУЖБИ ЗАЙНЯТОСТІ У СІЧНІ-БЕРЕЗНІ 2021 РОКУ

www.dcz.gov.ua

Херсонська область

Ситуація на ринку праці та діяльність Херсонської обласної служби зайнятості

Щодо зайнятості населення.

За даними Державної служби статистики України, кількість зайнятого населення Херсонської області у віці 15-70 років у 2020 році, у порівнянні з 2019 роком, скоротилася на 20,8 тис. осіб та становила 434,5 осіб. Рівень зайнятості населення у віці 15-70 років скоротився з 58,9% до 56,8%.

Щодо обсягів безробіття (за методологією МОП).

Кількість безробітного населення (за методологією МОП) у віці 15-70 років у 2020 році, у порівнянні з 2019 роком, зросла на 7,1 тис. осіб та становила 55,6 тис. осіб. Рівень безробіття населення (за методологією МОП) у віці 15-70 років зріс з 9,6% до 11,3% робочої сили.

Щодо розміру середньої заробітної плати штатних працівників у лютому 2021 року.

Середній розмір заробітної плати штатних працівників в Херсонській області у лютому 2021 року, порівняно з відповідним місяцем минулого року, зріс на 20% та становив 10,1 тис. гривень.

Серед видів економічної діяльності, найвищою заробітна плата була у сфері постачання електроенергії (16,5 тис.грн.), у сфері фінансової та страхової діяльності (14,4 тис. грн.), на підприємствах державного управління й оборони (12,9 тис.грн.), на підприємствах промисловості (11,2 тис. грн.). Найнижчою – у сфері мистецтва, спорту та розваг (7,6 тис. грн.) та у сфері адміністративного та допоміжного обслуговування (7,5 тис.грн.).

Щодо запланованого масового вивільнення працівників.

Протягом січня-лютого 2021 року роботодавцями було подано інформацію про заплановане масове вивільнення 2,2 тис. працівників, що на 1735 осіб (або 56%) менше, ніж у відповідному періоді минулого року.

Херсонська область

Ситуація на ринку праці та діяльність Херсонської обласної служби зайнятості

Найбільша кількість попереджених про заплановане масове вивільнення збільшилася у Великолепетиському районі (476 осіб), Новотроїцькому (147 осіб), Генічеському (100 осіб), Бериславському (96 осіб).

Із загальної кількості попереджених про масове вивільнення становили працівники державного управління й оборони, обов'язкового соціального страхування (55%) та сфери освіти (15%).

Щодо надання послуг Державною службою зайнятості.

Послугами Херсонської обласної служби зайнятості протягом січня-березня 2021 року скористалися 27,9 тис. громадян, які шукали роботу, з них, 20,3 тис.осіб мали статус зареєстрованого безробітного. Допомогу по безробіттю отримували 18,2 тис. осіб.

За сприяння центрів зайнятості працевлаштовано

2,7 тис. осіб, зокрема, 2,3 тис. зареєстрованих безробітних.

За видами економічної діяльності, найбільше громадян працевлаштовано у сільському господарстві (50%), у сфері торгівлі (9%), на підприємствах переробної промисловості (7%), в освіті (6%). За професійними групами: 30% працевлаштованих – робітники з обслуговування, експлуатації устаткування та машин, по 11% - це працівники сфери торгівлі та послуг, а також представники найпростіших професій, 10% –кваліфіковані робітники сільського господарства.

Херсонська область

Ситуація на ринку праці та діяльність Херсонської обласної служби зайнятості

У січні-березні 2021 року за сприяння Державної служби зайнятості 1,6 тис. безробітних проходили професійне навчання. Зокрема, кількість безробітних, які навчалися у центрах професійно-технічної освіти Державної служби зайнятості, становила 1,5 тис. осіб.

До громадських та інших робіт тимчасового характеру залучено 587 осіб. Приклади видів громадських робіт: супровід інвалідів по зору, екологічний захист навколишнього середовища, профілактична робота з населенням, впорядкування місць поховання, меморіалів захисників Вітчизни, будівельні та ремонтні роботи на об'єктах соціальної сфери.

Станом на 1 квітня 2021 року послуги Херсонської обласної служби зайнятості отримували 21,6 тис. громадян, з них 14,3 тис. осіб мали статус безробітного, що на 27% більше, ніж на відповідну дату минулого року. Отримували допомогу по безробіттю 12,0 тис. осіб.

За статтю: у загальній кількості зареєстрованих безробітних, чоловіки становили –6,2 тис. осіб (або 44%), жінки – 8,1 тис. осіб (або 56%).

За віковими групами: 28% зареєстрованих безробітних були у віці до 35 років; 27% – у віці від 35 до 44 років; 26% – у віці від 45 до 55 років; 19% – понад 55 років.

За освітою: 39% зареєстрованих безробітних мали вищу освіту, 37% – професійно-технічну, 24% – загальну середню освіту.

За видами економічної діяльності: серед зареєстрованих безробітних 32% раніше були зайняті у сільському, лісовому та рибному господарстві; 16% – у державному управлінні, обороні, обов’язковому соціальному страхуванні; 14% – у сфері торгівлі; 8% – на підприємствах переробної промисловості.

За професійними групами, серед зареєстрованих безробітних переважають працівники:

- сфери торгівлі та послуг – 18% (продавець продовольчих та непродовольчих товарів, кухар, охоронник, молодша медична сестра, бармен, офіціант, покоївка),

Херсонська область

Ситуація на ринку праці та діяльність Херсонської обласної служби зайнятості

- з обслуговування, експлуатації устаткування та машин – 15% (водій, тракторист-машиніст сільськогосподарського виробництва, машиніст-оператор дощувальних машин, тракторист, оператор заправних станцій, дорожній робітник, машиніст насосних установок),
- представники найпростіших професій – 15% (підсобний робітник, прибиральник, сторож, комірник, укладальник-пакувальник, кухонний робітник, вантажник, робітник з благоустрою),
- службовці та керівники – 12% (директор підприємства, менеджер із збуту, головний бухгалтер, директор малої торгівельної фірми),
- кваліфіковані робітники сільського господарства – 9% (робітник з комплексного обслуговування сільськогосподарського виробництва, овочівник, робітник фермерського господарства, виноградар, озеленювач).ухгалтер, директор малої торгівельної фірми),

Станом на 1 квітня 2021 року кількість вакансій, заявлених роботодавцями до служби зайнятості становила 2019 одиниць, що на 24% більше минулорічного показника.

За видами економічної діяльності, більшість вакансій налічується у сфері сільського та лісового господарств (34%), на підприємствах переробної промисловості (12%), у сфері охорони здоров'я (10%), у сфері оптової та роздрібної торгівлі (8%).

У професійному розрізі, найбільше вакансій подано для працевлаштування:

- 25% робітників з обслуговування, експлуатації устаткування та машин (водій, токар, тракторист- машиніст сільськогосподарського виробництва, машиніст-оператор дощувальних машин);
- 15% кваліфікованих робітників з інструментом (швачка, електромонтер, слюсар з ремонту сільськогосподарських машин, контролер водопровідного господарства, слюсар-ремонтник);
- 13% фахівців (сестра медична, бухгалтер, фельдшер, майстер лісу);
- 12% професіоналів (спеціаліст державної служби, лікар загальної практики, лікар-педіатр, агроном, лікар-терапевт);

- 12% некваліфікованих працівників (підсобний робітник, контролер енергонагляду, робітник з благоустрою, прибиральник службових приміщень, вантажник, двірник, комірник);
- 8% працівників сфери торгівлі та послуг (продавець, кухар, охоронник, бармен, офіціант, кондуктор громадського транспорту);
- 7% кваліфікованих робітників сільського господарства (робітник з комплексного обслуговування сільськогосподарського виробництва, робітник зеленого будівництва, овочівник,

Херсонська область

Зайняте населення у віці 15-70 років (чисельність та рівень)

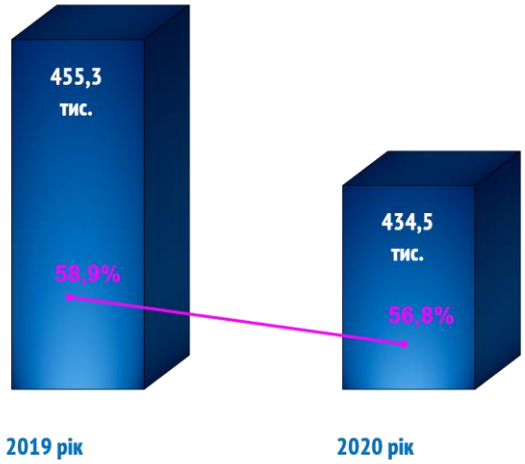

Рівень зайнятості, %

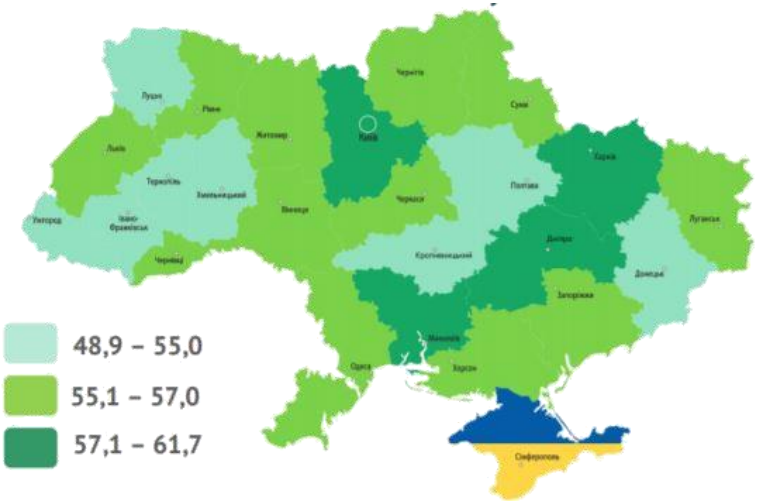

Безробітне населення у віці 15-70 років (чисельність та рівень за МОП)

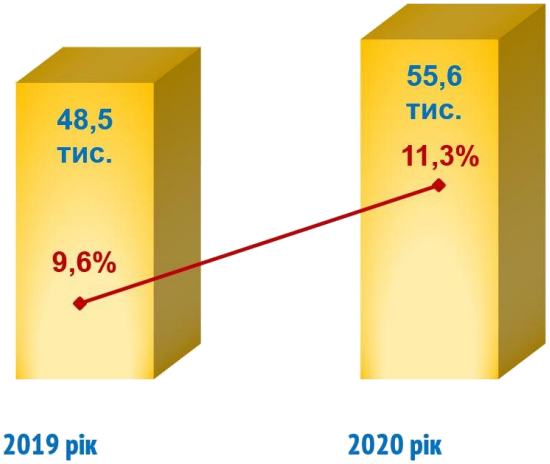

Рівень безробіття, %

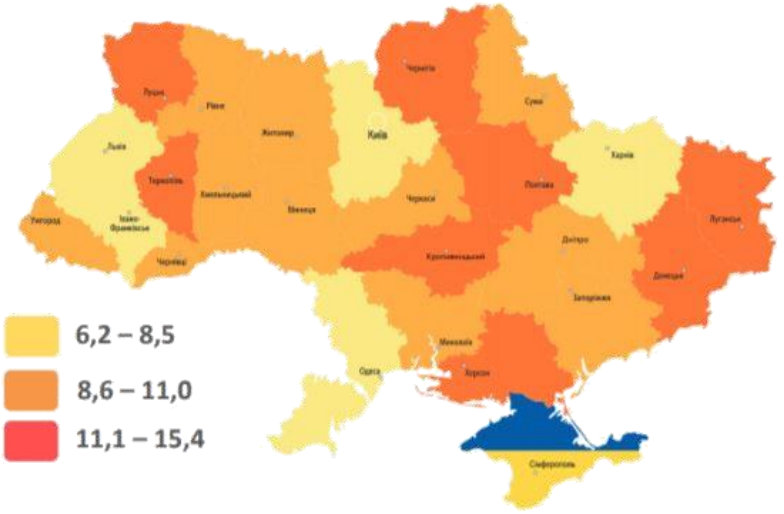

Херсонська область

Заробітна плата
штатних працівників, тис. грн.
(за даними Державної служби статистики України)

у лютому 2021 року середній розмір заробітної плати становив – 10,1 тис. грн.

За видами економічної діяльності

За регіонами

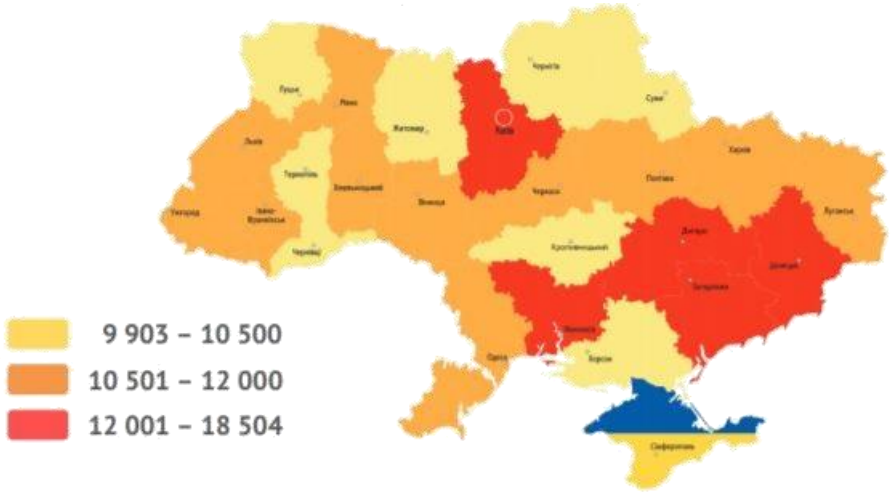

За видами промислової діяльності

Херсонська область

Обсяги запланованого масового вивільнення працівників у січні-березні 2021 року

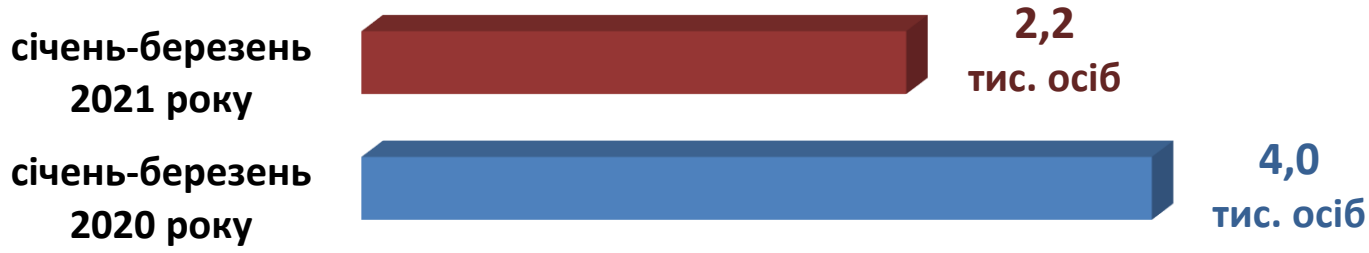

За районами та містами, (осіб)

Зміна значення

(збільшення/зменшення до січня-березня 2020 року)

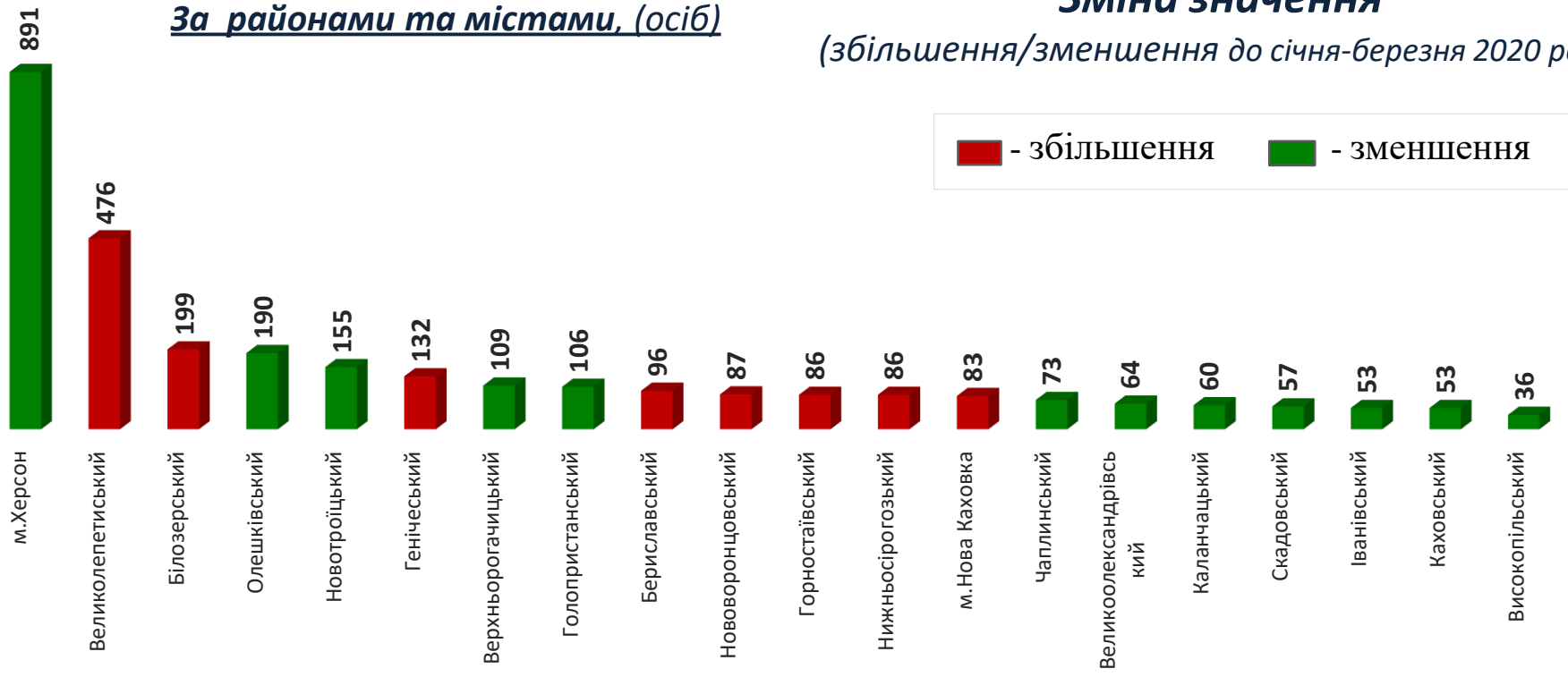

Херсонська область

Кількість осіб, попереджених про заплановане масове вивільнення за видами економічної діяльності у січні-березні 2021 року

Кількість осіб

Зміна значення

(збільшення/зменшення до січня-березня 2020 року)

Херсонська область

Кількість осіб, попереджених про заплановане масове вивільнення за професійними групами у січні-березні 2021 року

Кількість осіб

Зміна значення

(збільшення/зменшення до січня-березня 2020 року)

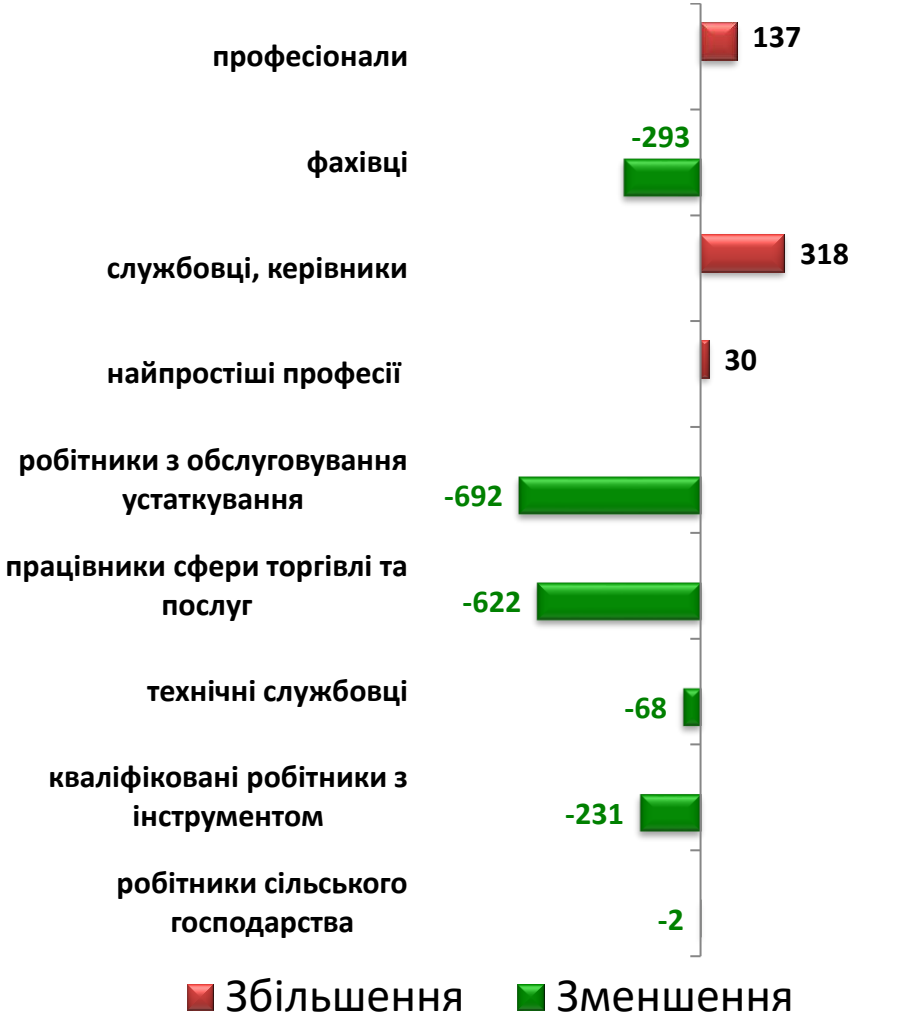

Херсонська область

Надання послуг Херсонською обласною службою зайнятості

у січні-березні 2021 року

❖ **Всього отримували послуги**	**27,9** тис. осіб
з них, мали статус безробітного	**20,3** тис. осіб
❖ **Працевлаштовано**	**2,7** тис. осіб
з них, безробітних	**2,6** тис. осіб
❖ **Проходили професійне навчання**	**1,6** тис. осіб
з них, в ЦПТО	**1,5** тис. осіб
❖ **Брали участь у громадських роботах та інших роботах тимчасового характеру**	**0,6** тис. осіб
❖ **Отримували допомогу по безробіттю**	**18,2** тис. осіб
❖ **Кількість роботодавців, які співпрацювали з центрами зайнятості**	**1,5** тис. од.
❖ **Кількість вакансій**	**5,1** тис. од.

Херсонська область

Кількість зареєстрованих безробітних, тис. осіб

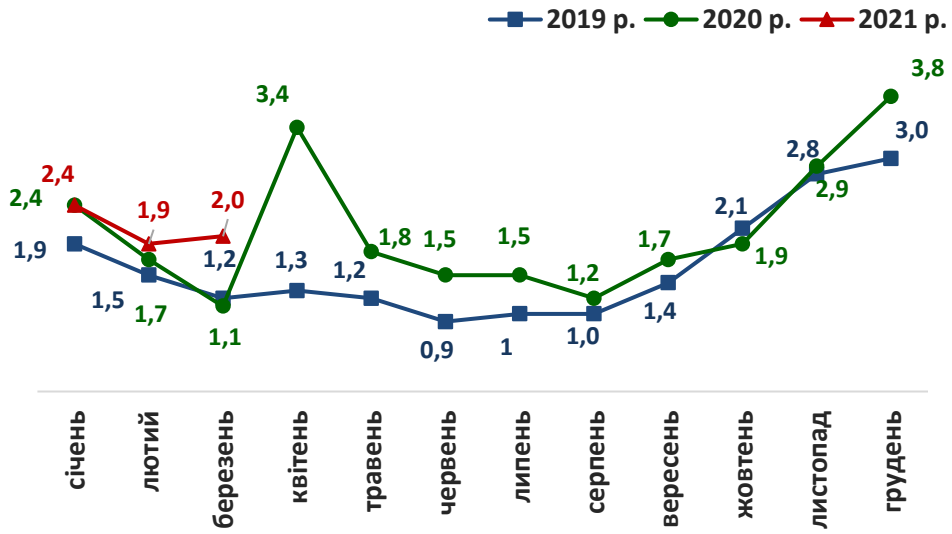

Кількість зареєстрованих вакансій, тис. од.

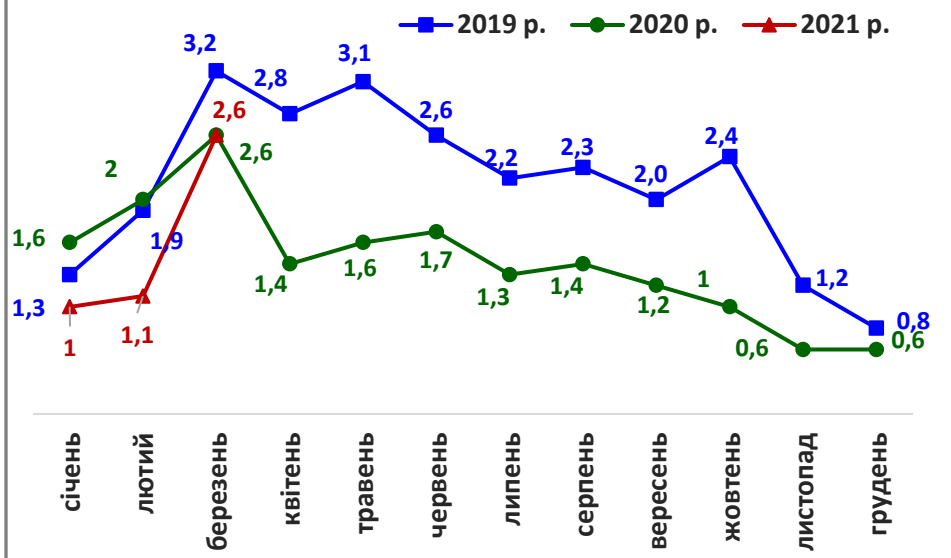

Кількість працевлаштованих осіб, тис. осіб

(включаючи осіб, працевлаштованих до набуття статусу безробітного)

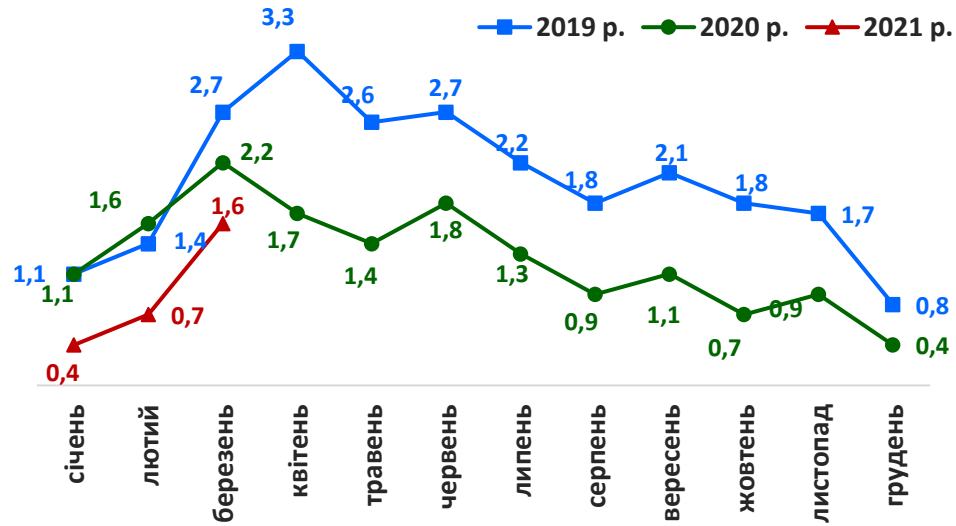

Кількість працевлаштованих безробітних, тис. осіб

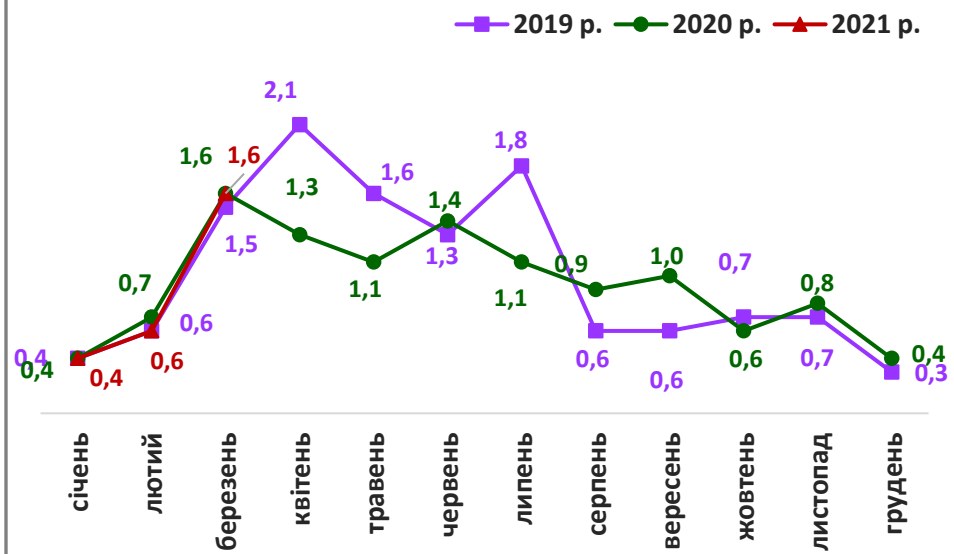

Херсонська область

Працевлаштування безробітних,
(структура, %)
у січні-березні 2021 року

За видами економічної діяльності

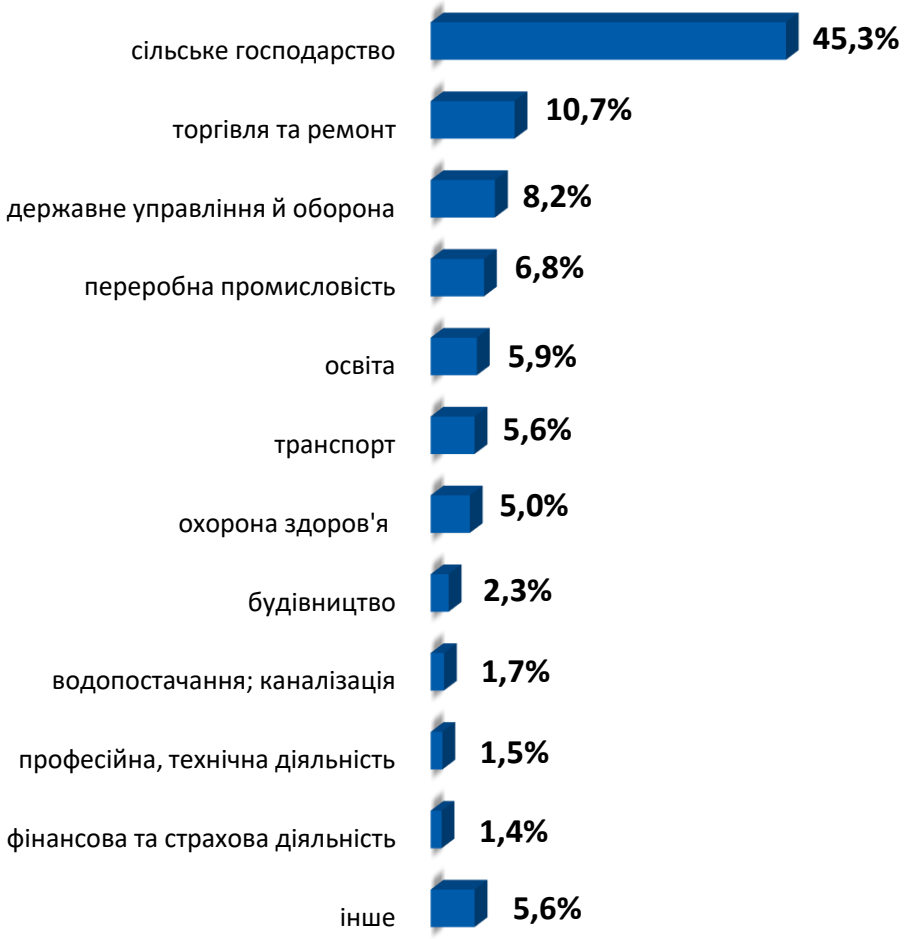

За професійними групами

Херсонська область

Станом на 1 квітня 2021 року

(у порівнянні з відповідною датою 2020 року)

Всього отримували послуги обласної служби зайнятості	21,6 тис. осіб	+20%
Кількість безробітних зареєстрованих в обласній службі зайнятості	14,3 тис. осіб	+27%
Кількість безробітних, які отримували допомогу	12,0 тис. осіб	+24%
Кількість вакансій (З-ПН)	2,0 тис. од.	+24%
Кількість безробітних на 1 вакансію	7 осіб	

Херсонська область

Окремі характеристики зареєстрованих безробітних станом на 1 квітня 2021 року

За статтю

За віковими групами

За освітою

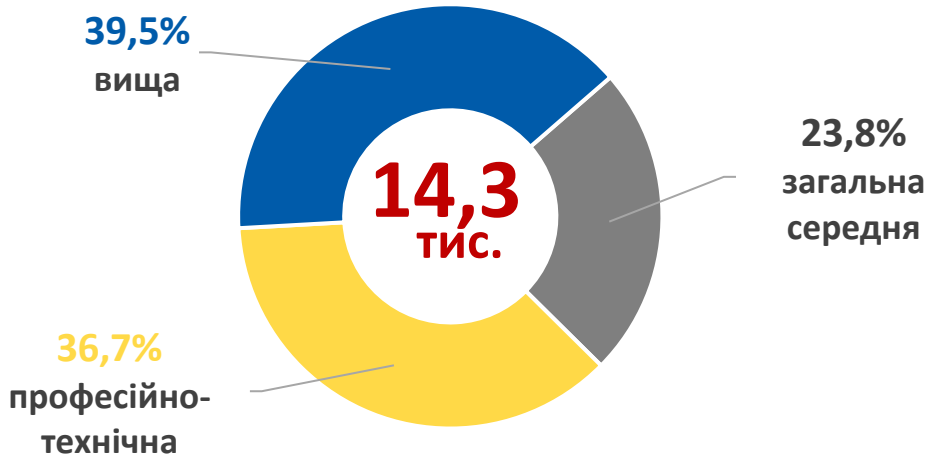

Особливі категорії

0,4 тис. (2,8%)	учасники АТО
0,09 тис. (0,6%)	внутрішньо переміщені особи
0,5 тис. (3,5%)	особи з інвалідністю
1,6 тис. (11,2%)	особи, яким залишилося 10 і менше років до пенсії
0,2 тис. (1,4%)	випускники навчальних закладів

Херсонська область

Структура зареєстрованих безробітних, станом на 1 квітня 2021 року (за віковими групами)

- чоловіки

- жінки

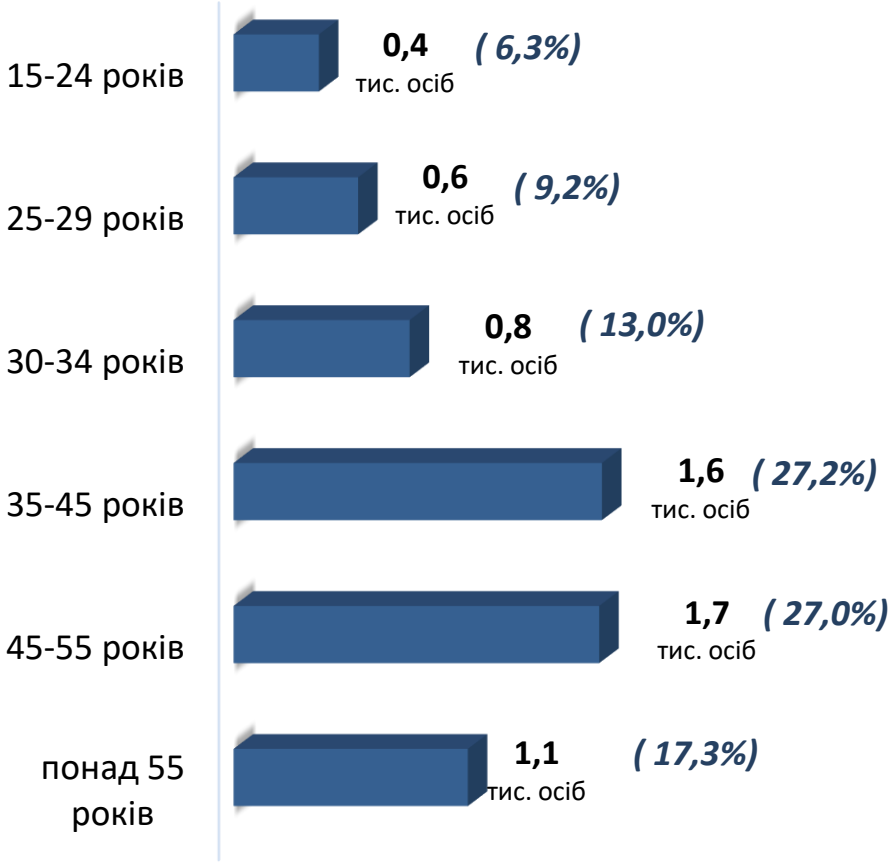

Всього чоловіків: 6,2 тис. осіб

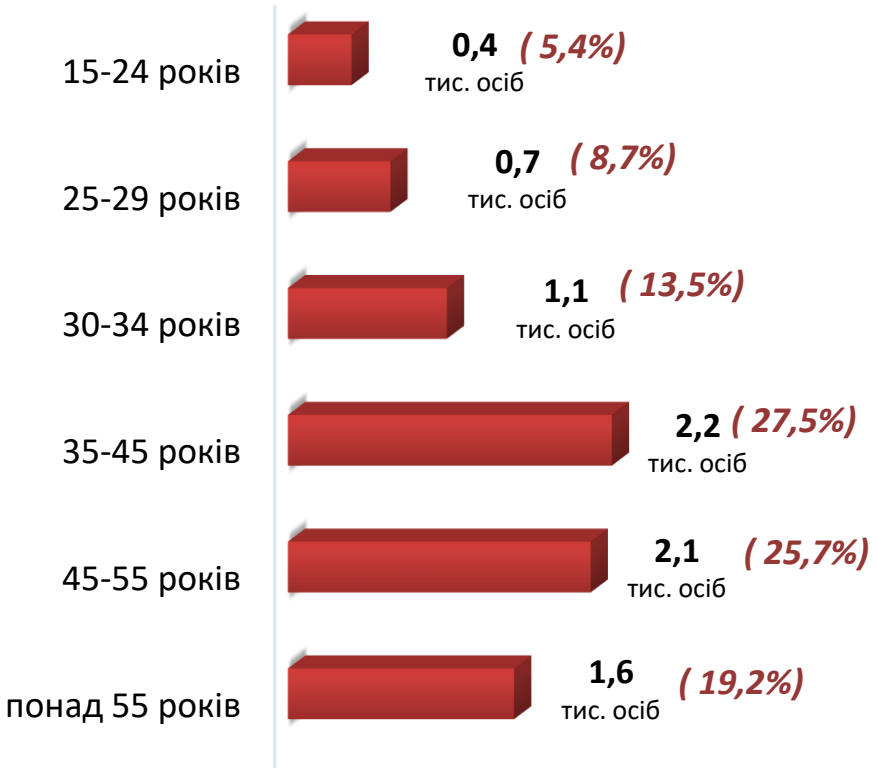

Всього жінок: 8,1 тис. осіб

Херсонська область

Структура безробітних, зареєстрованих у центрах зайнятості, станом на 1 квітня 2021 року, %

За видами економічної діяльності

За професійними групами

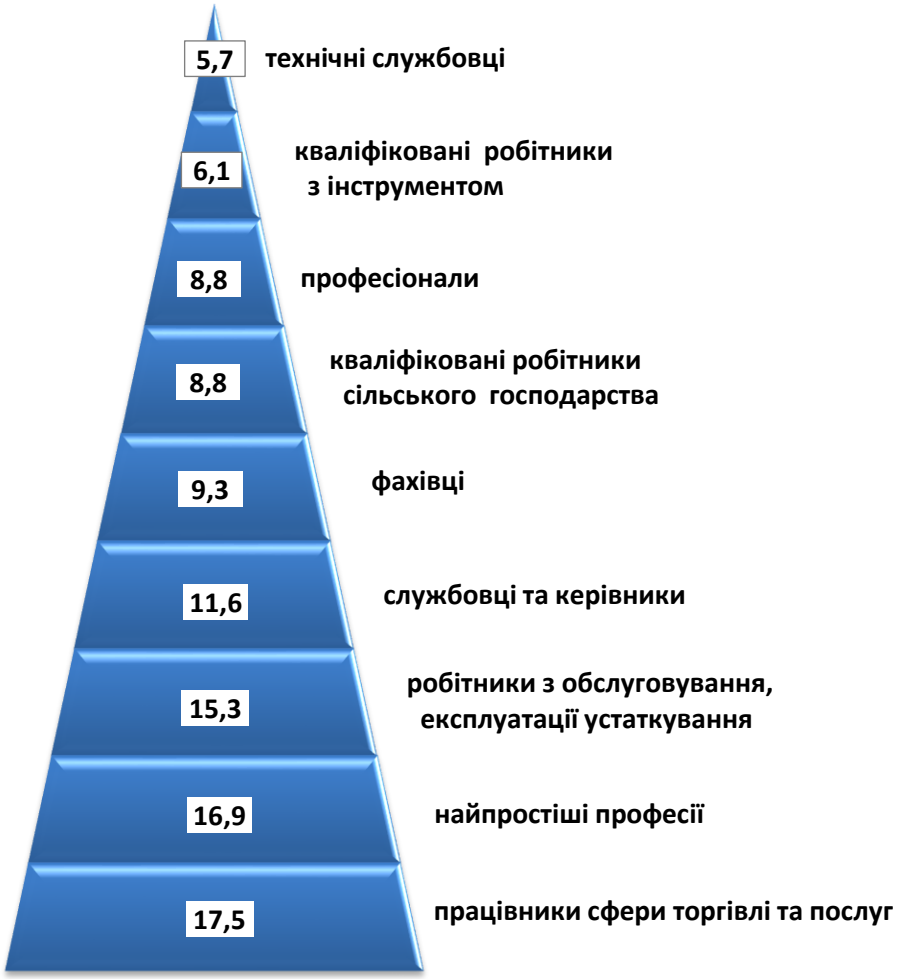

Херсонська область

Структура безробітних, які отримували допомогу станом на 1 квітня 2021 року

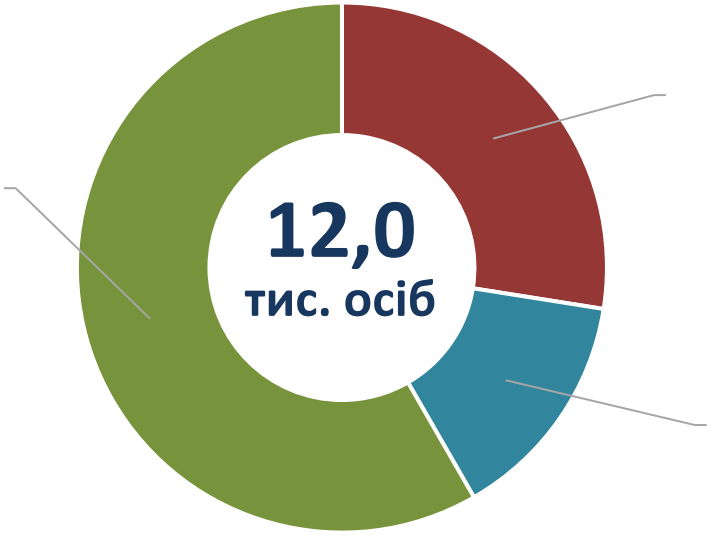

3,3 тис. осіб (25,6%)
у мінімальному розмірі
(1 000 грн.)

1,7 тис. осіб (12,0%)
у підвищеному
мінімальному розмірі
(1 800 грн.)

7,0 тис. осіб (62,4%)
від заробітної плати та
страхового стажу
(від 1 800 до
9 080 грн.)

Кількість безробітних, які отримували допомогу, тис. осіб

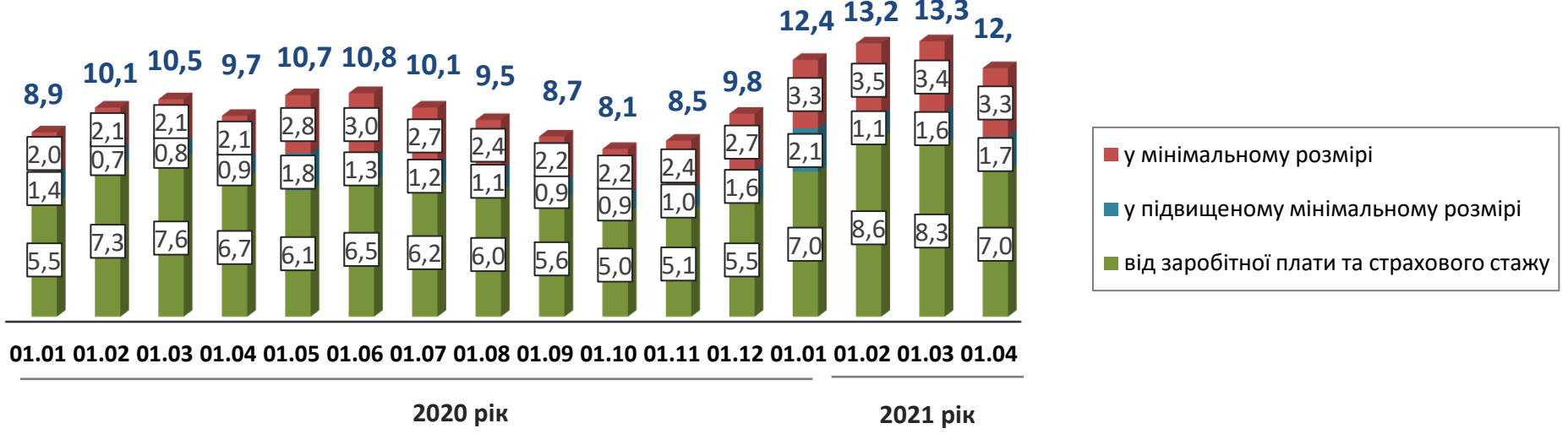

Херсонська область

Структура вакансій, зареєстрованих в центрах зайнятості, станом на 1 квітня 2021 року, %

За видами економічної діяльності

За розмірами заробітної плати

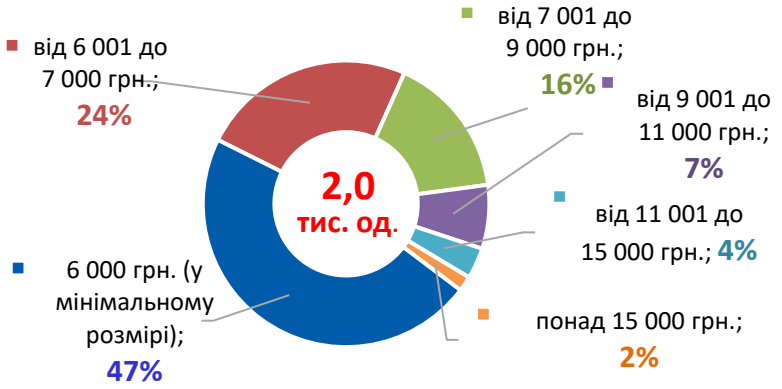

За професійними групами

Найбільш популярні професії на ринку праці

Професійні групи	Назва професії	
робітники з обслуговування, експлуатації устаткування та машин	✓ тракторист, ✓ водій, ✓ машиніст-оператор дощувальних машин та агрегатів ✓ оператор полів зрошування	✓ дорожній робітник ✓ токар ✓ оператор, машиніст котельної, ✓ водій навантажувача
професіонали, фахівці	✓ бухгалтер, ✓ сестра медична, ✓ спеціаліст державної служби ✓ фахівець, ✓ економіст,	✓ лікар, ✓ майстер лісу, ✓ вихователь дошкільного навчального закладу, ✓ агроном
некваліфіковані працівники	✓ підсобний робітник, ✓ прибиральник службових приміщень, ✓ робітник з благоустрою, ✓ двірник,	✓ сторож, ✓ укладальник-пакувальник, ✓ контролер енергонагляду, ✓ комірник, ✓ вантажник
кваліфіковані робітники з інструментом	✓ швачка, ✓ слюсар-ремонтник, ✓ електромонтер з ремонту та обслуговування електроустаткування ✓ електрогазозварник,	✓ слюсар з ремонту сільськогосподарських машин, ✓ слюсар з ремонту колісних транспортних засобів, ✓ муляр
працівники сфери торгівлі та послуг	✓ продавець, ✓ кухар, ✓ охоронник, ✓ бармен ✓ соціальний робітник, ✓ офіціант,	✓ молодша медична сестра, ✓ кондуктор громадського транспорту, ✓ пожежний-рятувальник, ✓ помічник вихователя, ✓ комплектувальник товарів
кваліфіковані робітники сільського та лісового господарств	✓ Робітник з комплексного обслуговування сільськогосподарського виробництва ✓ робітник фермерського господарства,	✓ робітник зеленого будівництва, ✓ рисівник, ✓ овочівник, ✓ озеленувач
керівники, менеджери	✓ головний бухгалтер, ✓ начальник відділу,	✓ начальник відділу поштового зв'язку ✓ завідувач господарства,

Херсонська область

Заробітна плата у вакансіях
за професійними групами
станом на 1 квітня 2021 року, грн.

Херсонська область
(у середньому)
7 142 грн.

Херсонська область

Кількість зареєстрованих безробітних, кількість вакансій та кількість претендентів на 1 вакансію, станом на 1 квітня 2021 р.

За професійними групами

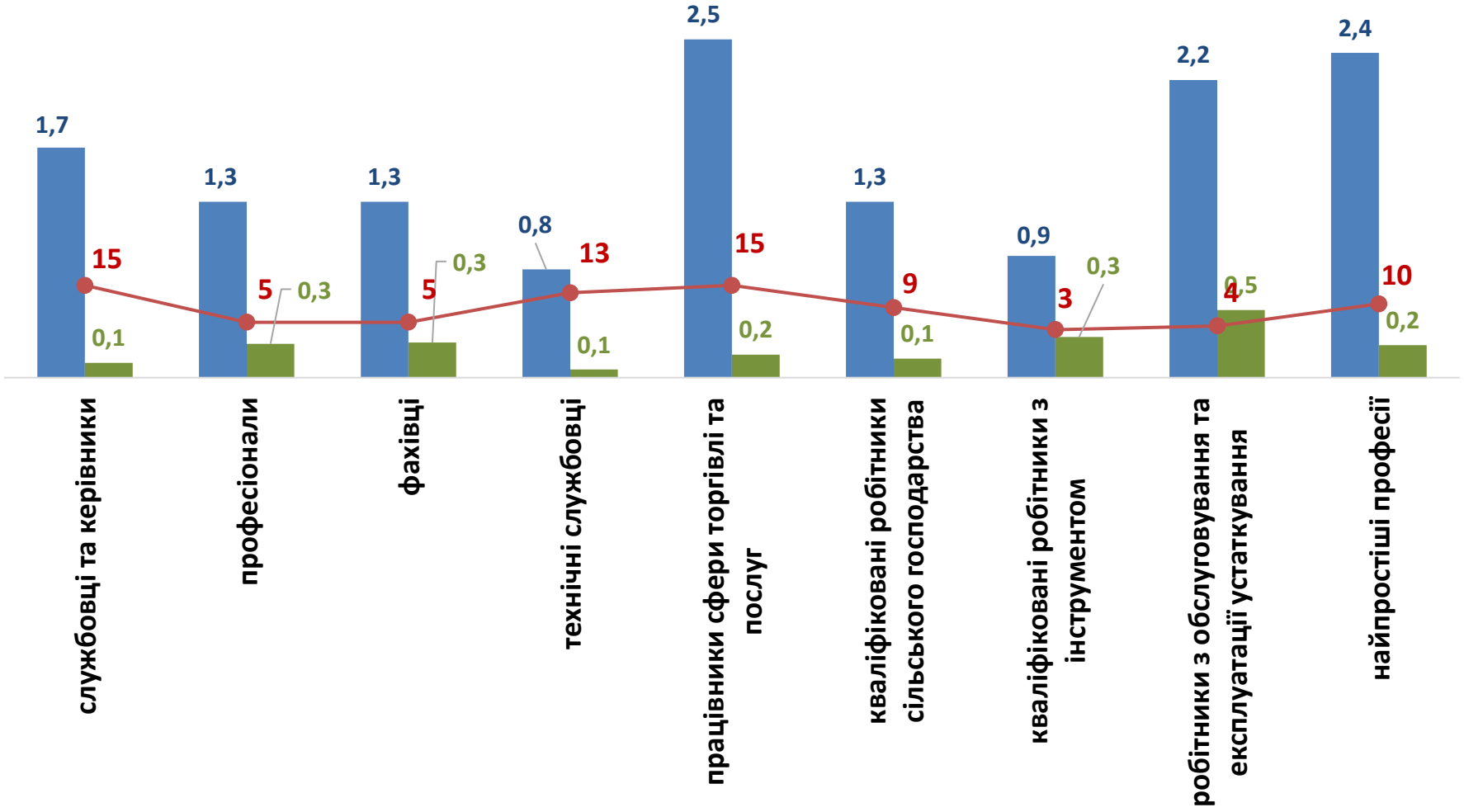

Херсонська область

Кількість зареєстрованих безробітних, кількість вакансій та кількість претендентів на 1 вакансію, станом на 1 квітня 2021 р.
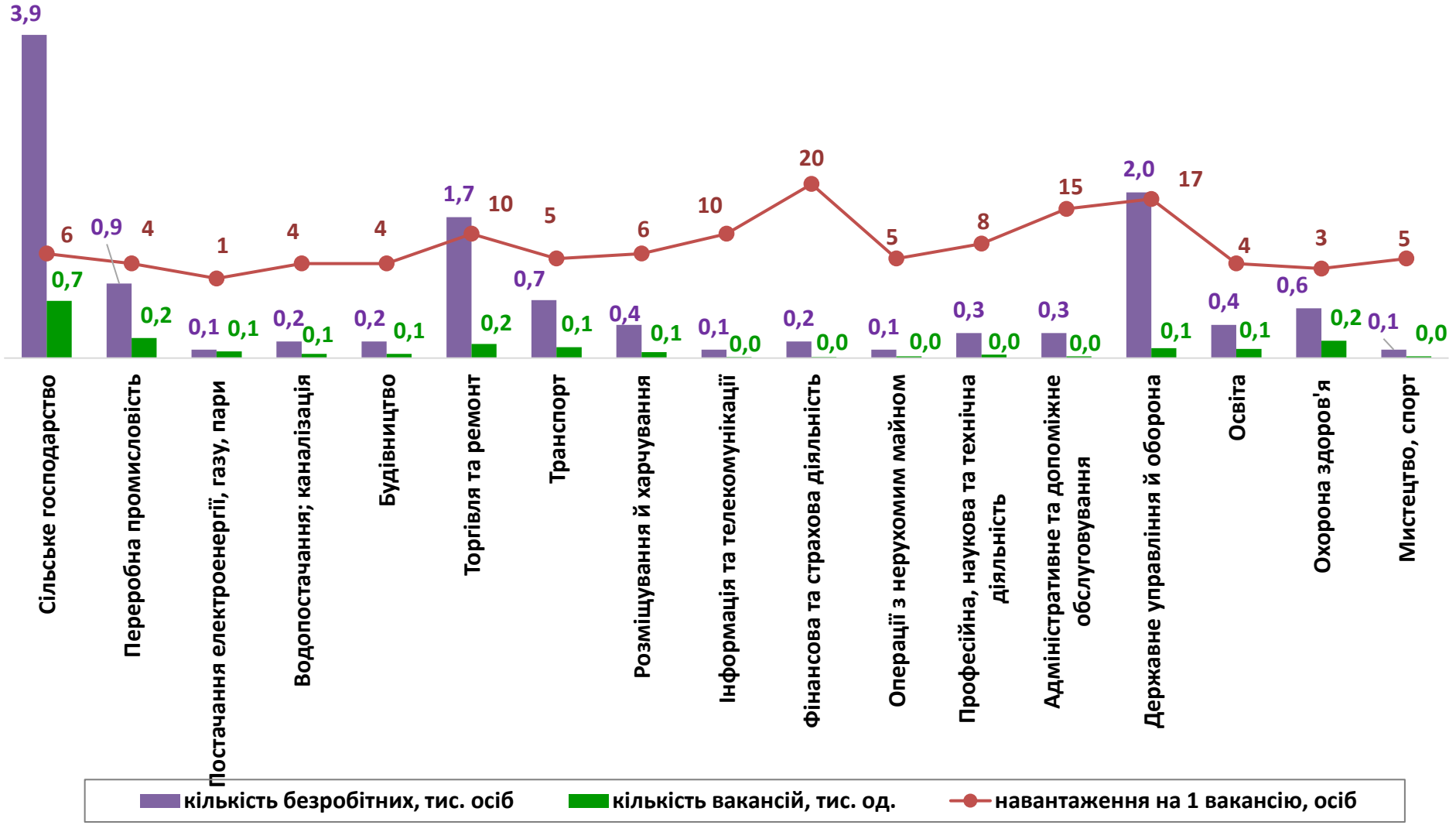
За видами економічної діяльності